

# ANUARIO ESTADÍSTICO 2006



# CONTENIDO

PRESENTACIÓN.....	7
<b>I. ALUMNOS.....</b>	<b>9</b>
<b>1. DEMANDA DE NUEVO INGRESO A LICENCIATURA .....</b>	<b>11</b>
1.1. Demanda de Nuevo Ingreso a Licenciatura. Unidad Azcapotzalco 2002-2006 .....	11
1.2. Demanda de Nuevo Ingreso a Licenciatura por Plan de Estudios y Género 2002-2006 .....	13
1.2.1. Demanda de Nuevo Ingreso a Licenciatura por Plan de Estudios y Género. Ciencias Básicas e Ingeniería 2002-2006 .....	13
1.2.2. Demanda de Nuevo Ingreso a Licenciatura por Plan de Estudios y Género. Ciencias Sociales y Humanidades 2002-2006.....	15
1.2.3. Demanda de Nuevo Ingreso a Licenciatura por Plan de Estudios y Género. Ciencias y Artes para el Diseño 2002-2006.....	17
<b>2. NUEVO INGRESO A LICENCIATURA .....</b>	<b>19</b>
2.1. Alumnos de Nuevo Ingreso a Licenciatura. Unidad Azcapotzalco 2002-2006.....	19
2.2. Alumnos de Nuevo Ingreso a Licenciatura por Tiempo de Dedicación. Unidad Azcapotzalco 2002-2006 .....	21
2.3. Alumnos de Nuevo Ingreso a Licenciatura por Plan de Estudios.....	23
2.3.1. Alumnos de Nuevo Ingreso a Licenciatura por Plan de Estudios. Ciencias Básicas e Ingeniería 2002-2006 .....	23
2.3.2. Alumnos de Nuevo Ingreso a Licenciatura por Plan de Estudios. Ciencias Sociales y Humanidades 2002-2006 .....	25
2.3.3. Alumnos de Nuevo Ingreso a Licenciatura por Plan de Estudios. Ciencias y Artes para el Diseño 2002-2006 .....	27
2.4. Alumnos de Nuevo Ingreso a Licenciatura por Género. Unidad Azcapotzalco 2002-2006 .....	29
2.4.1. Alumnos de Nuevo Ingreso a Licenciatura por Género. Ciencias Básicas e Ingeniería 2006 .....	31
2.4.2. Alumnos de Nuevo Ingreso a Licenciatura por Género. Ciencias Sociales y Humanidades 2006 .....	33
2.4.3. Alumnos de Nuevo Ingreso a Licenciatura por Género. Ciencias y Artes para el Diseño 2006.....	35
2.5. Alumnos de Nuevo Ingreso a Licenciatura por Edad. Unidad Azcapotzalco 2002-2006 .....	37
2.5.1. Alumnos de Nuevo Ingreso a Licenciatura por Edad. Ciencias Básicas e Ingeniería 2002-2006 .....	39
2.5.2. Alumnos de Nuevo Ingreso a Licenciatura por Edad. Ciencias Sociales y Humanidades 2002-2006.....	41
2.5.3. Alumnos de Nuevo Ingreso a Licenciatura por Edad. Ciencias y Artes para el Diseño 2002-2006 .....	43
2.6. Relación Demanda-Ingreso. Unidad Azcapotzalco 2002-2006.....	45

2.6.1.	Demanda-Ingreso y Tasa de Aceptación. Ciencias Básicas e Ingeniería 2002-2006 .....	47
2.6.2.	Demanda-Ingreso y Tasa de Aceptación. Ciencias Sociales y Humanidades 2002-2006.....	49
2.6.3.	Demanda-Ingreso y Tasa de Aceptación. Ciencias y Artes para el Diseño 2002-2006.....	51
2.7.	Alumnos de Nuevo Ingreso a Licenciatura por Tipo de Escuela de Procedencia. Unidad Azcapotzalco 2002-2006 .....	53
2.7.1.	Alumnos de Nuevo Ingreso a Licenciatura por Tipo de Escuela de Procedencia. Ciencias Básicas e Ingeniería 2002-2006 .....	55
2.7.2.	Alumnos de Nuevo Ingreso a Licenciatura por Tipo de Escuela de Procedencia. Ciencias Sociales y Humanidades 2002-2006.....	57
2.7.3.	Alumnos de Nuevo Ingreso a Licenciatura por Tipo de Escuela de Procedencia. Ciencias y Artes para el Diseño 2002-2006.....	59
<b>3.</b>	<b>MATRÍCULA DE LICENCIATURA .....</b>	<b>61</b>
3.1.	Matrícula de Licenciatura por Trimestre. Unidad Azcapotzalco 2002-2006.....	61
3.1.1.	Matrícula de Licenciatura por Trimestre. Ciencias Básicas e Ingeniería 2002-2006 .....	63
3.1.2.	Matrícula de Licenciatura por Trimestre. Ciencias Sociales y Humanidades 2002-2006.....	65
3.1.3.	Matrícula de Licenciatura por Trimestre. Ciencias y Artes para el Diseño 2002-2006 .....	67
3.2.	Matrícula de Licenciatura por Tiempo de Dedicación. Unidad Azcapotzalco 2002-2006.....	69
3.3.	Matrícula de Licenciatura por Género. Unidad Azcapotzalco 2002-2006.....	71
3.3.1.	Matrícula de Licenciatura por Género. Ciencias Básicas e Ingeniería 2006 .....	73
3.3.2.	Matrícula de Licenciatura por Género. Ciencias Sociales y Humanidades 2006 .....	75
3.3.3.	Matrícula de Licenciatura por Género. Ciencias y Artes para el Diseño 2006 .....	77
<b>4.</b>	<b>EGRESADOS Y TITULADOS .....</b>	<b>79</b>
4.1.	Egresados y Titulados de Licenciatura. Unidad Azcapotzalco 2002-2006 .....	79
4.1.1.	Egresados y Titulados de Licenciatura por Plan de Estudios. Ciencias Básicas e Ingeniería 2002-2006.....	81
4.1.2.	Egresados y Titulados de Licenciatura por Plan de Estudios. Ciencias Sociales y Humanidades 2002-2006 .....	83
4.1.3.	Egresados y Titulados de Licenciatura por Plan de Estudios. Ciencias y Artes para el Diseño 2002-2006.....	85
4.2.	Egresados y Titulados de Licenciatura por Género. Unidad Azcapotzalco 2002-2006.....	87
4.2.1.	Egresados y Titulados de Licenciatura por Género. Ciencias Básicas e Ingeniería 2006 .....	89
4.2.2.	Egresados y Titulados de Licenciatura por Género. Ciencias Sociales y Humanidades 2006 .....	91
4.2.3.	Egresados y Titulados de Licenciatura por Género. Ciencias y Artes para el Diseño 2006 .....	93
<b>5.</b>	<b>POSGRADO.....</b>	<b>95</b>
5.1.	Nuevo Ingreso a Posgrado. Unidad Azcapotzalco 2002-2006.....	95
5.2.	Nuevo Ingreso a Posgrado por Género. Unidad Azcapotzalco 2002-2006 .....	97
5.3.	Matrícula de Posgrado por Trimestre. Unidad Azcapotzalco 2002-2006 .....	99

5.4.	Matrícula de Posgrado por Plan de Estudios. Unidad Azcapotzalco 2002-2006.....	101
5.5.	Matrícula de Posgrado por Género. Unidad Azcapotzalco 2002-2006 .....	103
5.6.	Egresados de Posgrado por Plan de Estudios. Unidad Azcapotzalco 2002-2006.....	105
5.6.1.	Egresados y Titulados de Posgrado por Plan de Estudios. Unidad Azcapotzalco 2005-2006 ....	107
<b>II.</b>	<b>ACADÉMICOS.....</b>	<b>109</b>
<b>1.</b>	<b>PERSONAL ACADÉMICO .....</b>	<b>111</b>
1.1.	Personal Académico por Tiempo de Dedicación y Categoría. Unidad Azcapotzalco 2006 .....	111
1.1.1.	Personal Académico por Tiempo de Dedicación y Categoría. Ciencias Básicas e Ingeniería 2006.....	113
1.1.2.	Personal Académico por Tiempo de Dedicación y Categoría. Ciencias Sociales y Humanidades 2006.....	115
1.1.3.	Personal Académico por Tiempo de Dedicación y Categoría. Ciencias y Artes para el Diseño 2006.....	117
1.2.	Profesores-Investigadores por Grado Académico. Unidad Azcapotzalco 2002-2006.....	119
1.2.1.	Profesores-Investigadores por Grado Académico. Ciencias Básicas e Ingeniería 2002-2006.....	121
1.2.2.	Profesores-Investigadores por Grado Académico. Ciencias Sociales y Humanidades 2002-2006.....	123
1.2.3.	Profesores-Investigadores por Grado Académico. Ciencias y Artes para el Diseño 2002-2006.....	125
<b>2.</b>	<b>BECAS Y ESTÍMULOS.....</b>	<b>127</b>
2.1.	Beca de Apoyo a la Permanencia. Unidad Azcapotzalco 2002-2006 .....	127
2.2.	Beca de Reconocimiento a la Carrera Docente. Unidad Azcapotzalco 2002-2006 .....	129
2.3.	Estímulo a la Docencia y la Investigación. Unidad Azcapotzalco 2002-2006.....	131
2.4.	Estímulo a la Trayectoria Académica Sobresaliente. Unidad Azcapotzalco 2002-2006 .....	133
2.5.	Estímulo a los Grados Académicos. Unidad Azcapotzalco 2002-2006.....	135
2.6.	Promociones por División/Departamento. Unidad Azcapotzalco 2002-2006 .....	137
2.7.	Becas para Estudios de Posgrado. Otorgadas y Renovadas por Consejo Divisional. 2002-2006....	139
2.7.1.	Becas para Estudios de Posgrado Otorgadas y Renovadas por Consejo Divisional, por Grado Académico 2002-2006.....	141
2.8.	Profesores Investigadores con Reconocimiento a Perfil PROMEP. Unidad Azcapotzalco 2003-2006 .....	143
2.9.	Académicos con Reconocimiento a Perfil Deseable y Apoyos del “Programa para el Mejoramiento del Profesorado”, por Convocatoria. Unidad Azcapotzalco 2003-2006 .....	145
2.10.	Profesores-Investigadores Miembros del Sistema Nacional de Investigadores y su proporción respecto del total de los Profesores de Tiempo Completo*. Unidad Azcapotzalco 2002-2006 .....	147

<b>III. DOCENCIA .....</b>	<b>149</b>
<b>3. DOCENCIA .....</b>	<b>151</b>
3.1. Promedio de Alumnos Atendidos por Profesor. Unidad Azcapotzalco 2002-2006.....	151
3.2. Promedio de Alumnos Atendidos por Profesor equivalente a Tiempo Completo. Unidad Azcapotzalco 2002-2006 .....	153
3.3. Grupos Ofrecidos por División. Unidad Azcapotzalco 2002-2006.....	155
<b>IV. INVESTIGACIÓN .....</b>	<b>157</b>
<b>4. INVESTIGACIÓN .....</b>	<b>159</b>
4.1. Áreas y Grupos de Investigación. Unidad Azcapotzalco 2006 .....	159
4.1.1. Áreas y Grupos de Investigación. Ciencias Básicas e Ingeniería 2006.....	161
4.1.2. Áreas y Grupos de Investigación. Ciencias Sociales y Humanidades 2006 .....	163
4.1.3. Áreas y Grupos de Investigación. Ciencias y Artes para el Diseño 2006.....	165
4.2. Cuerpos Académicos reconocidos en el “Programa para el Mejoramiento del Profesorado”. Unidad Azcapotzalco.....	167
4.2.1. Cuerpos Académicos PROMEP, Ciencias Básicas e Ingeniería 2006.....	169
4.2.2. Cuerpos Académicos PROMEP, Ciencias Sociales y Humanidades 2006 .....	171
4.2.3. Cuerpos Académicos PROMEP, Ciencias y Artes para el Diseño 2006 .....	173
<b>V. VINCULACIÓN.....</b>	<b>175</b>
<b>5. VINCULACIÓN.....</b>	<b>177</b>
5.1. Cursos, Seminarios y Diplomados por División. Unidad Azcapotzalco 2006 .....	177
<b>VI. PRESUPUESTO .....</b>	<b>179</b>
<b>6. PRESUPUESTO .....</b>	<b>181</b>
6.1. Presupuesto Aprobado 2006 por División y Programa Institucional. Unidad Azcapotzalco .....	181
6.2. Presupuesto Aprobado 2006. Operación, Mantenimiento e Inversión. Unidad Azcapotzalco .....	183
6.3. Ingresos propios, Actividades de Vinculación y Financiamiento Externo 2006. Unidad Azcapotzalco.....	185
<b>DIRECTORIO .....</b>	<b>187</b>
<b>CRÉDITOS.....</b>	<b>188</b>

# PRESENTACIÓN

La Unidad Azcapotzalco de la Universidad Autónoma Metropolitana, a través de la Coordinación General de Planeación, COPLAN, pone a disposición de la comunidad universitaria y del público interesado, el Anuario Estadístico 2006, documento que retrata, en cifras, el estado de la Institución durante el último año calendario.

Este instrumento incorpora series quinquenales (2002-2006) de los indicadores universitarios más representativos del quehacer institucional, e incluye, como desde el año anterior, información referente a la demanda que registran las carreras ofrecidas en la Unidad Azcapotzalco.

Hacemos notar el respaldo y la colaboración brindados por las Divisiones Académicas y las instancias de Rectoría y Secretaría de la Unidad en el proceso de integrar, ratificar y preparar la información presentada.

UAM-AZCAPOTZALCO  
Coordinación General de Planeación, COPLAN  
Av. San Pablo No. 180  
02200 México D.F.  
e-mail:ccoplan@correo.azc.uam.mx





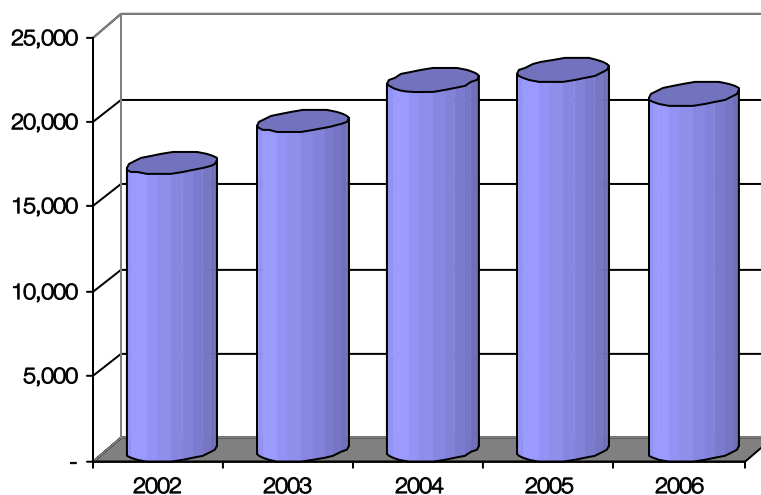
# I. ALUMNOS



## 1. DEMANDA DE NUEVO INGRESO A LICENCIATURA

### 1.1. Demanda de Nuevo Ingreso a Licenciatura. Unidad Azcapotzalco 2002-2006

División	2002	%	2003	%	2004	%	2005	%	2006	%
C.B.I.	2,882	17.0	4,904	25.3	6,631	30.4	6,667	29.8	6,013	28.6
C.S.H.	8,997	53.2	9,312	48.0	9,716	44.5	9,905	44.2	9,422	45.0
C.A.D.	5,036	29.8	5,173	26.7	5,474	25.1	5,821	26.0	5,547	26.4
UAM-A	16,915	100.0	19,389	100.0	21,821	100.0	22,393	100.0	20,982	100.0



Nota: En la demanda se reporta a todos los aspirantes que se registraron y firmaron su solicitud.

Fuente: Dirección de Sistemas Escolares: 2002-2006.

Elaboró: COPLAN, 2007.



## 1.2. Demanda de Nuevo Ingreso a Licenciatura por Plan de Estudios y Género 2002-2006

### 1.2.1. Demanda de Nuevo Ingreso a Licenciatura por Plan de Estudios y Género. Ciencias Básicas e Ingeniería 2002-2006

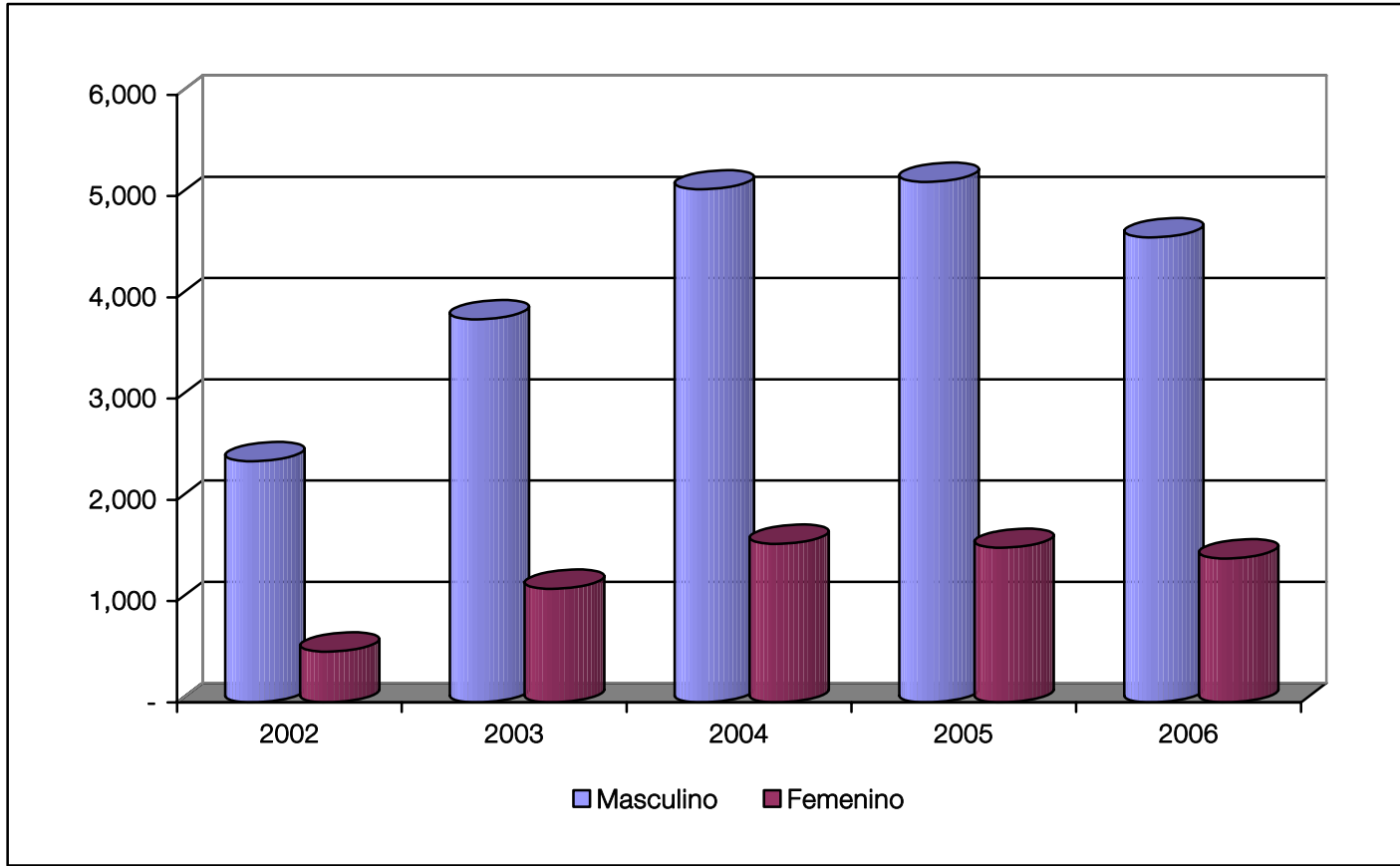
Licenciatura	2002		2003		2004		2005		2006	
	M	F	M	F	M	F	M	F	M	F
Ing. Ambiental	79	84	72	108	109	124	132	162	111	144
Ing. Civil	277	45	300	48	337	64	386	56	407	59
Ing. Computación *			1,161	428	2,195	788	2,112	738	1,796	647
Ing. Eléctrica	166	3	204	6	224	16	186	12	173	12
Ing. Electrónica	627	63	690	63	661	56	576	49	467	56
Ing. Física	63	18	54	26	79	20	99	27	66	23
Ing. Industrial	469	125	532	203	557	198	572	200	540	178
Ing. Mecánica	478	15	540	33	610	32	751	38	719	43
Ing. Metalúrgica	42	10	52	10	44	22	76	20	65	31
Ing. Química	180	138	178	196	250	245	251	224	248	228
<b>C.B.I.</b>	<b>2,381</b>	<b>501</b>	<b>3,783</b>	<b>1,121</b>	<b>5,066</b>	<b>1,565</b>	<b>5,141</b>	<b>1,526</b>	<b>4,592</b>	<b>1,421</b>

\* Inició actividades en el trimestre 03-O

Fuente: Dirección de Sistemas Escolares: 2002-2006.

Elaboró: COPLAN, 2007.

Demanda de Nuevo Ingreso a Licenciatura  
Ciencias Básicas e Ingeniería  
2002-2006



Elaboró: COPLAN, 2007.

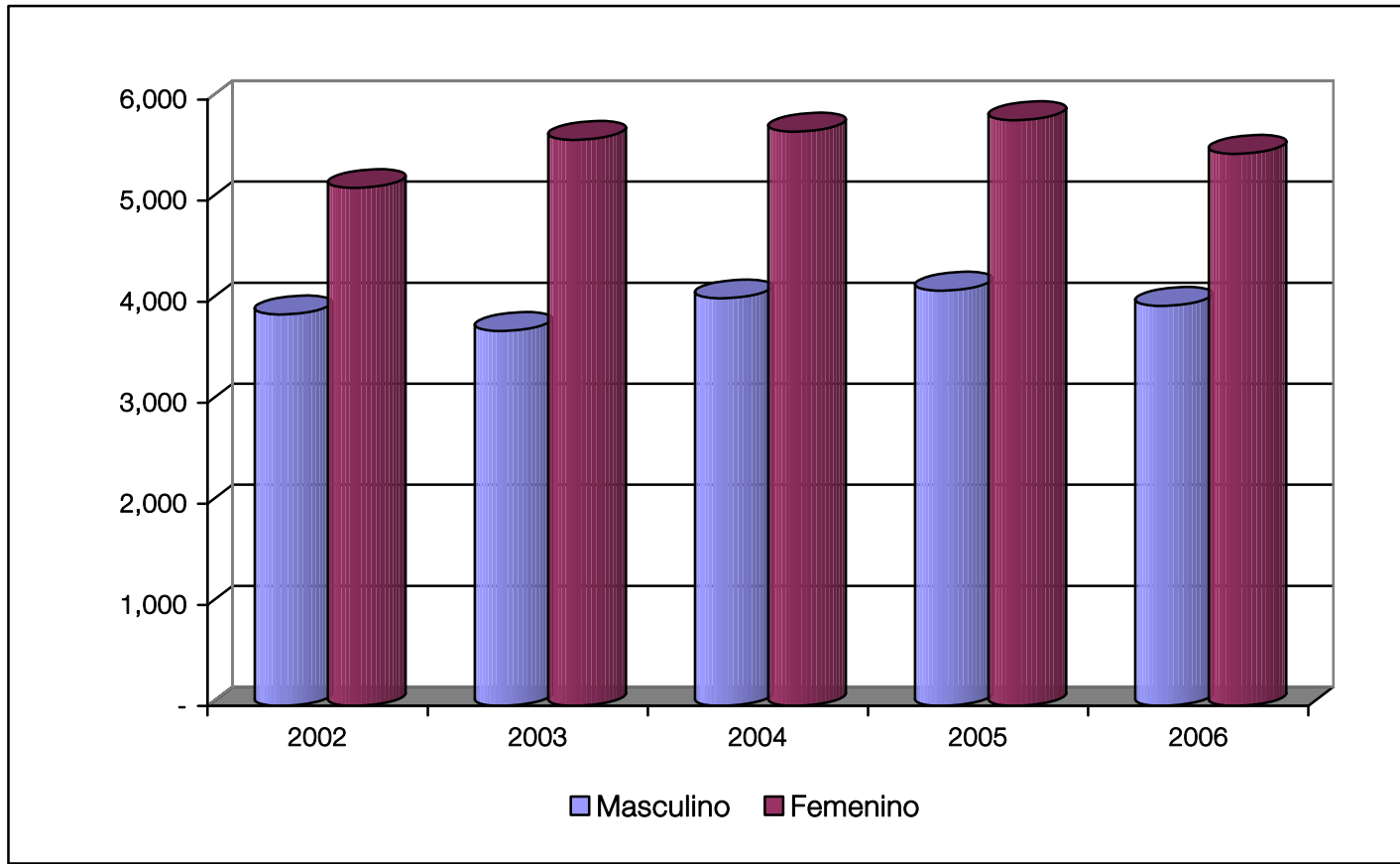
1.2.2. Demanda de Nuevo Ingreso a Licenciatura por Plan de Estudios y Género. Ciencias Sociales y Humanidades 2002-2006

Licenciatura	2002		2003		2004		2005		2006	
	M	F	M	F	M	F	M	F	M	F
Administración	1,246	1,854	1,266	2,132	1,425	2,164	1,432	2,169	1,337	1,965
Derecho	2,073	2,571	1,878	2,776	2,001	2,716	2,042	2,764	2,023	2,686
Economía	255	313	298	282	300	311	346	357	334	353
Sociología	298	387	268	412	306	493	289	506	264	460
<b>C.S.H.</b>	<b>3,872</b>	<b>5,125</b>	<b>3,710</b>	<b>5,602</b>	<b>4,032</b>	<b>5,684</b>	<b>4,109</b>	<b>5,796</b>	<b>3,958</b>	<b>5,464</b>

Fuente: Dirección de Sistemas Escolares: 2002-2006.

Elaboró: COPLAN, 2007.

Demanda de Nuevo Ingreso a Licenciatura  
Ciencias Sociales y Humanidades  
2002-2006



Elaboró: COPLAN, 2007.



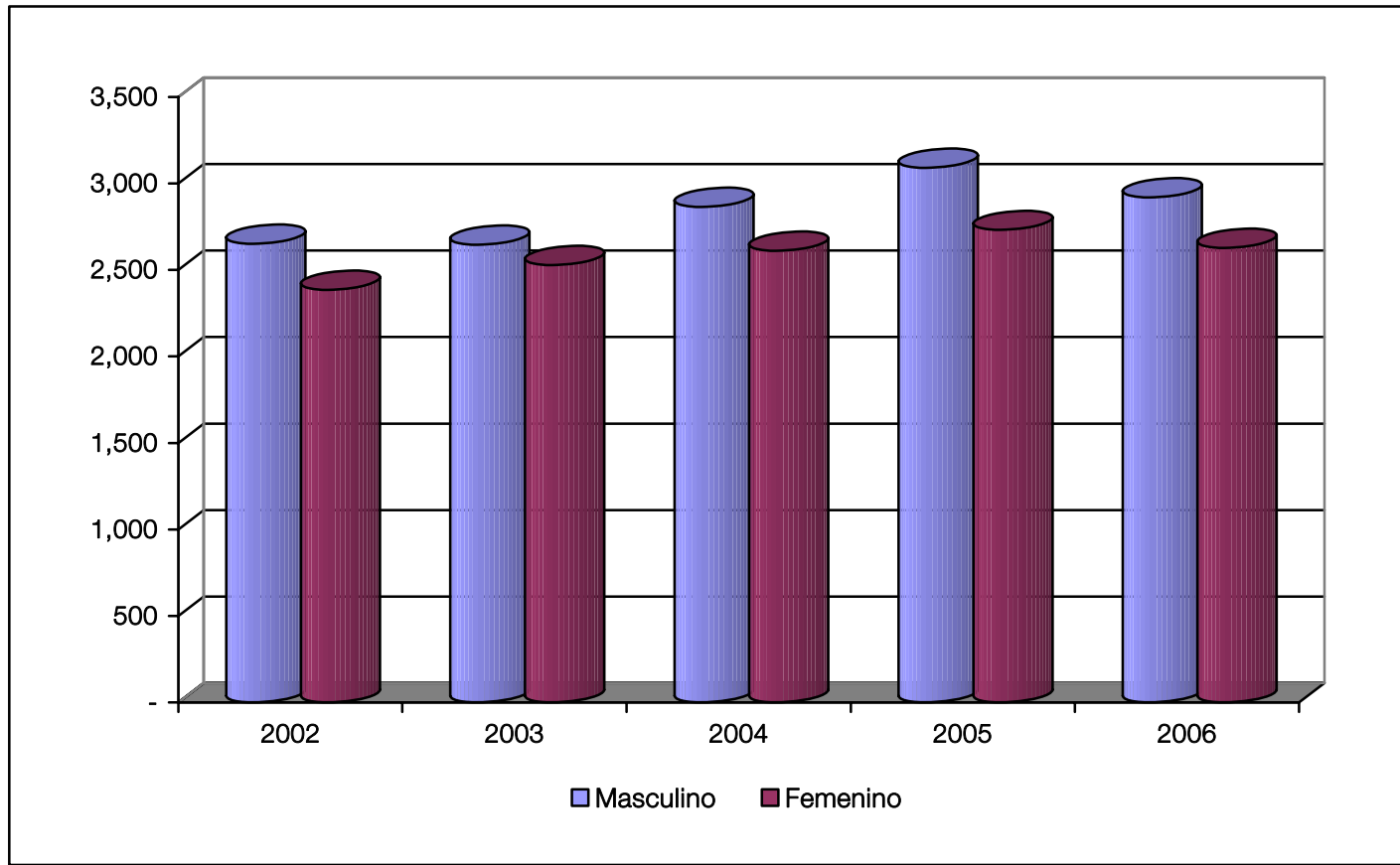
1.2.3. Demanda de Nuevo Ingreso a Licenciatura por Plan de Estudios y Género. Ciencias y Artes para el Diseño 2002-2006

Licenciatura	2002		2003		2004		2005		2006	
	M	F	M	F	M	F	M	F	M	F
Arquitectura	638	352	722	380	785	381	883	394	785	364
Diseño de la Com. Gráfica	1,723	1,832	1,656	1,940	1,741	1,976	1,786	2,010	1,751	1,943
Diseño Industrial	290	201	267	208	338	253	421	327	383	321
<b>C.A.D.</b>	<b>2,651</b>	<b>2,385</b>	<b>2,645</b>	<b>2,528</b>	<b>2,864</b>	<b>2,610</b>	<b>3,090</b>	<b>2,731</b>	<b>2,919</b>	<b>2,628</b>

Fuente: Dirección de Sistemas Escolares: 2002-2006.

Elaboró: COPLAN, 2007.

Demanda de Nuevo Ingreso a Licenciatura  
Ciencias y Artes para el Diseño  
2002-2006

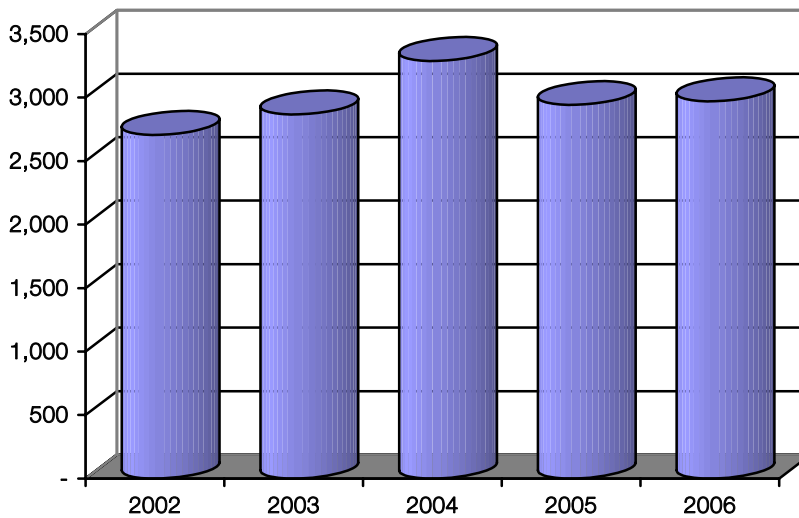


Elaboró: COPLAN, 2007.

## 2. NUEVO INGRESO A LICENCIATURA

### 2.1. Alumnos de Nuevo Ingreso a Licenciatura. Unidad Azcapotzalco 2002-2006

División	2002	%	2003	%	2004	%	2005	%	2006	%
C.B.I.	1,073	39.6	1,126	39.2	1,608	48.9	1,443	49.1	1,550	52.1
C.S.H.	1,046	38.6	1,037	36.2	1,045	31.8	931	31.6	920	31.0
C.A.D.	588	21.8	704	24.6	636	19.3	568	19.3	502	16.9
UAM-A	2,707	100.0	2,867	100.0	3,289	100.0	2,942	100.0	2,972	100.0



Fuente: Dirección de Sistemas Escolares: 2002-2006.

Elaboró: COPLAN, 2007.



## 2.2. Alumnos de Nuevo Ingreso a Licenciatura por Tiempo de Dedicación. Unidad Azcapotzalco 2002-2006

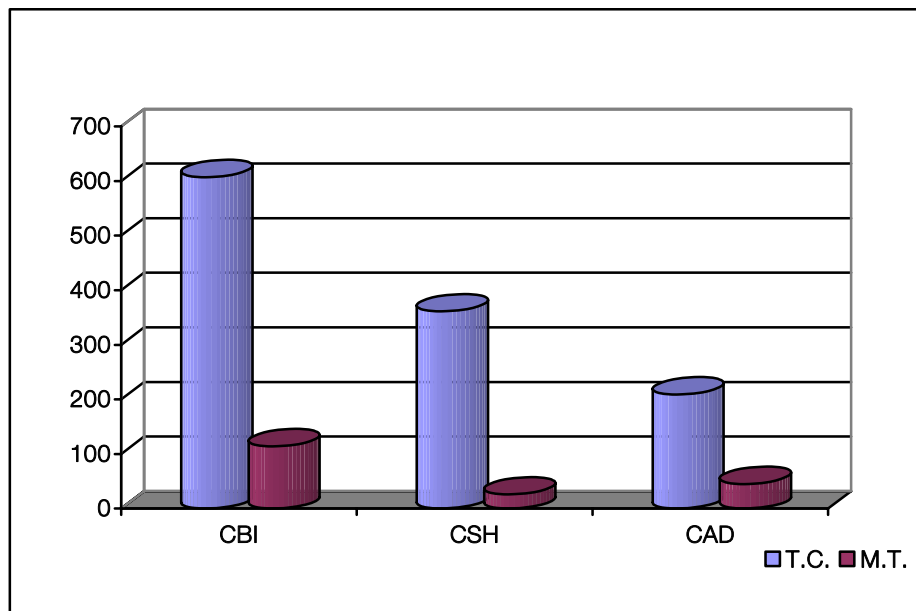
División	2002		2003		2004		2005		2006	
	P	O	P	O	P	O	P	O	P	O
<b>C.B.I.</b>										
Tiempo Completo	293	570	320	597	557	768	551	654	607	727
Medio Tiempo	98	112	100	109	139	144	112	126	114	102
<b>C.S.H.</b>										
Tiempo Completo	303	621	447	487	418	623	388	431	361	474
Medio Tiempo	71	51	60	43	4	0	61	51	26	59
<b>C.A.D.</b>										
Tiempo Completo	254	238	273	284	239	255	249	240	209	217
Medio Tiempo	38	58	83	64	73	69	49	30	45	31
<b>UAM-A</b>										
Tiempo Completo	850	1,429	1,040	1,368	1,214	1,646	1,188	1,325	1,177	1,418
Medio Tiempo	207	221	243	216	216	213	222	207	185	192

Fuente: Dirección de Sistemas Escolares: 2002-2006.

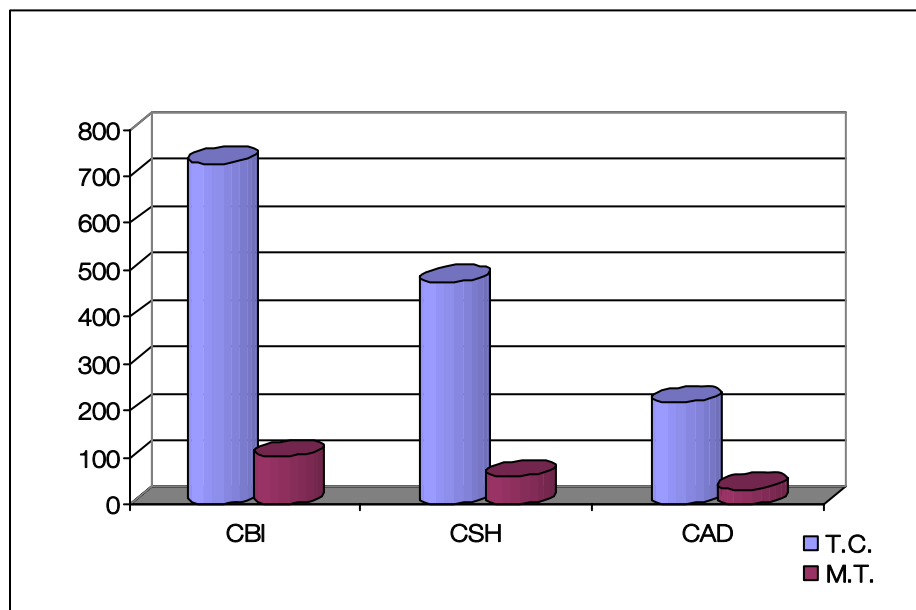
Elaboró: COPLAN, 2007.

Alumnos de Nuevo Ingreso a Licenciatura por Tiempo de Dedicación  
Unidad Azcapotzalco  
2006

Trimestre 06-P



Trimestre 06-O



Elaboró: COPLAN 2007.

## 2.3. Alumnos de Nuevo Ingreso a Licenciatura por Plan de Estudios

### 2.3.1. Alumnos de Nuevo Ingreso a Licenciatura por Plan de Estudios. Ciencias Básicas e Ingeniería 2002-2006

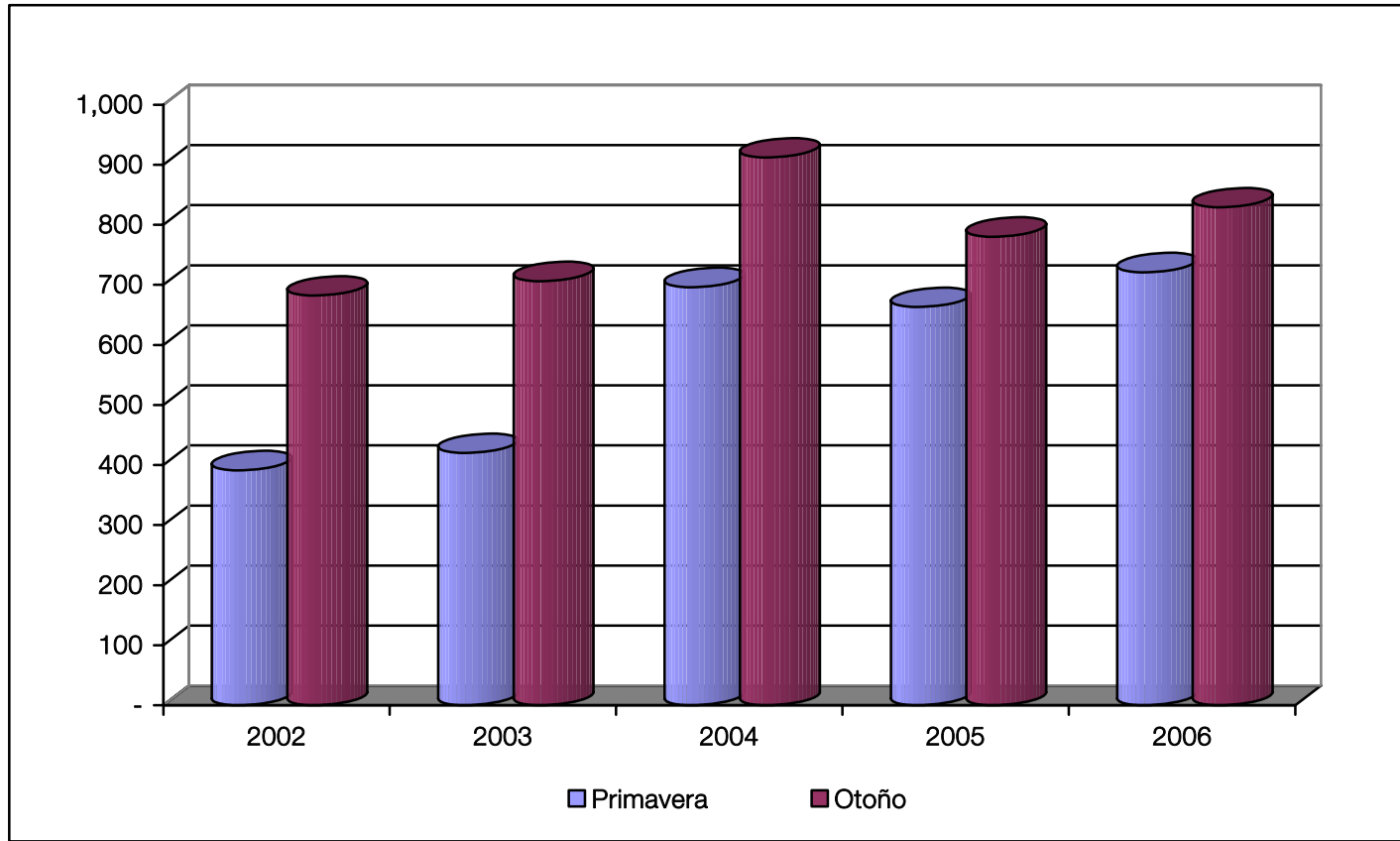
Licenciatura	2002		2003		2004		2005		2006	
	P	O	P	O	P	O	P	O	P	O
Ing. Ambiental	15	44	34	45	25	58	19	43	43	46
Ing. Civil	45	64	35	53	32	72	46	51	48	73
Ing. Computación *				98	205	192	185	177	199	197
Ing. Eléctrica	15	39	24	40	45	50	22	26	26	36
Ing. Electrónica	110	160	109	131	143	166	135	146	154	123
Ing. Física	15	35	18	32	13	37	29	41	14	26
Ing. Industrial	83	139	90	124	120	134	101	115	77	149
Ing. Mecánica	67	95	56	80	63	93	64	91	87	85
Ing. Metalúrgica	5	14	4	10	6	16	11	19	7	27
Ing. Química	36	92	50	93	44	94	51	71	66	67
<b>C.B.I.</b>	<b>391</b>	<b>682</b>	<b>420</b>	<b>706</b>	<b>696</b>	<b>912</b>	<b>663</b>	<b>780</b>	<b>721</b>	<b>829</b>

\* Inició actividades en el trimestre 03-O

Fuente: Dirección de Sistemas Escolares: 2002-2006.

Elaboró: COPLAN, 2007.

Alumnos de Nuevo Ingreso a Licenciatura  
Ciencias Básicas e Ingeniería  
2002-2006



Elaboró: COPLAN, 2007.



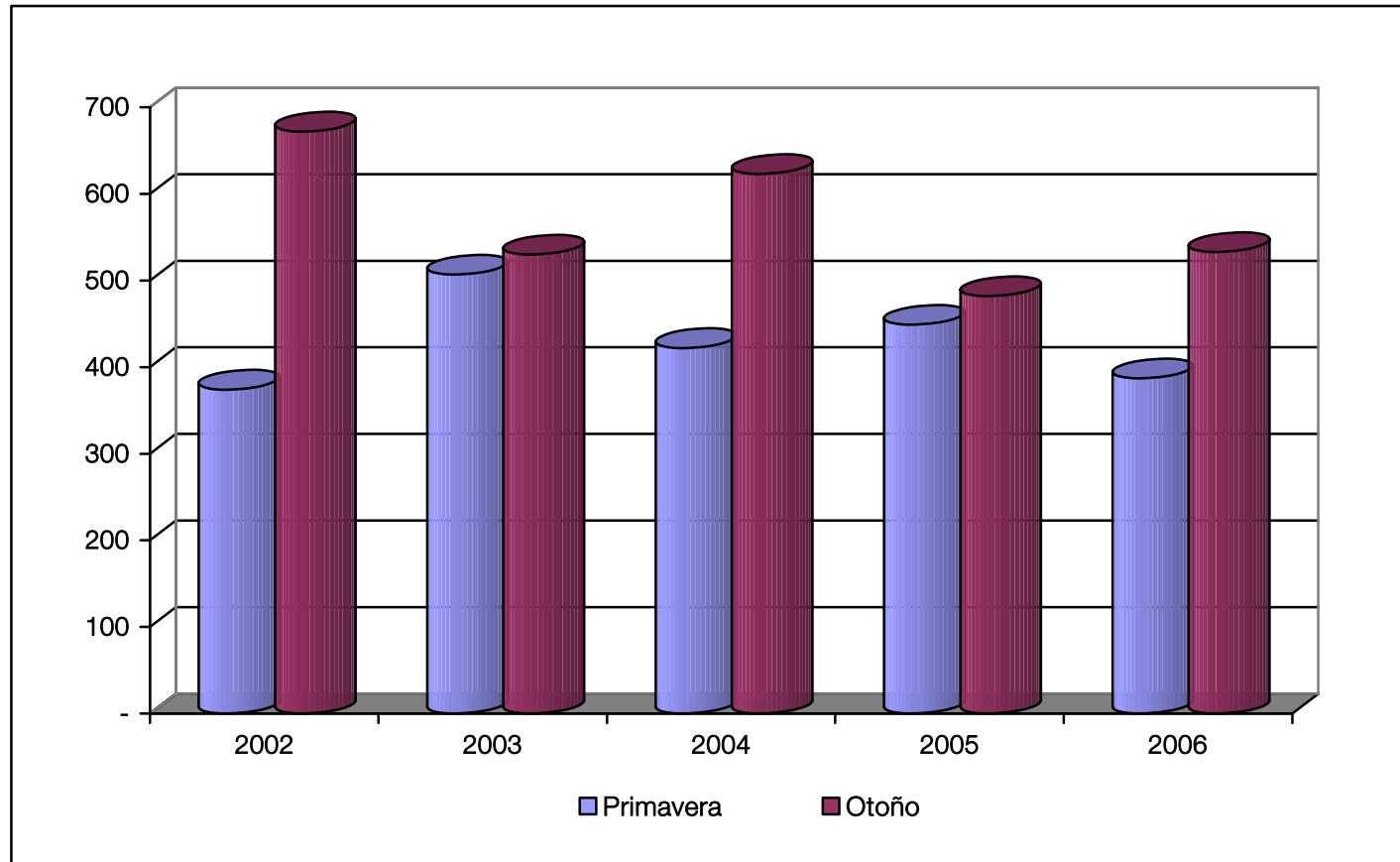
2.3.2. Alumnos de Nuevo Ingreso a Licenciatura por Plan de Estudios.  
Ciencias Sociales y Humanidades 2002-2006

Licenciatura	2002		2003		2004		2005		2006	
	P	O	P	O	P	O	P	O	P	O
Administración	105	163	113	147	102	168	105	137	95	140
Derecho	168	246	176	213	125	213	142	182	122	223
Economía	46	133	107	70	88	112	95	75	83	82
Sociología	55	130	111	100	107	130	107	88	87	88
<b>C.S.H.</b>	<b>374</b>	<b>672</b>	<b>507</b>	<b>530</b>	<b>422</b>	<b>623</b>	<b>449</b>	<b>482</b>	<b>387</b>	<b>533</b>

Fuente: Dirección de Sistemas Escolares: 2002-2006.

Elaboró: COPLAN, 2007.

Alumnos de Nuevo Ingreso a Licenciatura  
Ciencias Sociales y Humanidades  
2002-2006



Elaboró: COPLAN, 2007.

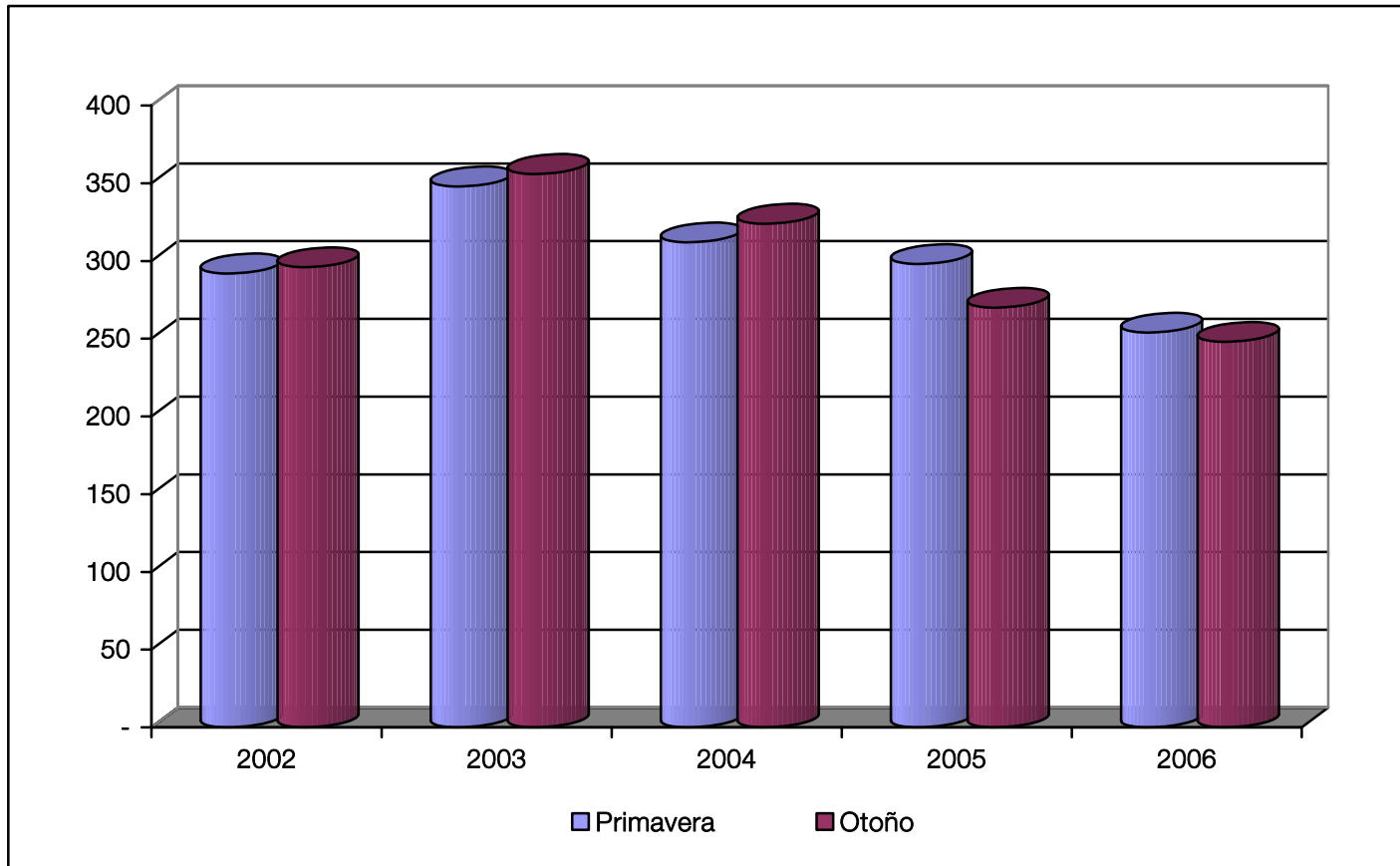
2.3.3. Alumnos de Nuevo Ingreso a Licenciatura por Plan de Estudios.  
Ciencias y Artes para el Diseño 2002-2006

Licenciatura	2002		2003		2004		2005		2006	
	P	O	P	O	P	O	P	O	P	O
Arquitectura	106	135	128	159	125	159	133	111	124	117
Diseño de la Comunicación Gráfica	117	120	146	126	135	95	100	98	73	75
Diseño Industrial	69	41	74	71	52	70	65	61	57	56
<b>C.A.D.</b>	<b>292</b>	<b>296</b>	<b>348</b>	<b>356</b>	<b>312</b>	<b>324</b>	<b>298</b>	<b>270</b>	<b>254</b>	<b>248</b>

Fuente: Dirección de Sistemas Escolares: 2002-2006.

Elaboró: COPLAN, 2007.

Alumnos de Nuevo Ingreso a Licenciatura  
Ciencias y Artes para el Diseño  
2002-2006

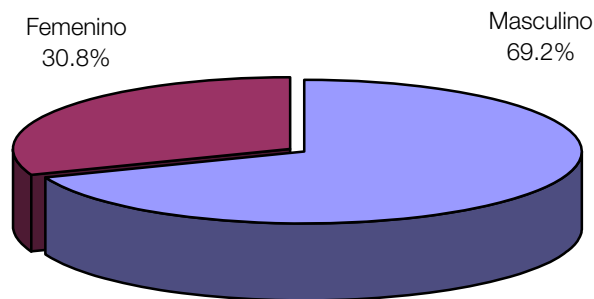


Elaboró: COPLAN, 2007.

## 2.4. Alumnos de Nuevo Ingreso a Licenciatura por Género. Unidad Azcapotzalco 2002-2006

División	2002	%	2003	%	2004	%	2005	%	2006	%
<b>C.B.I.</b>										
Masculino	909	84.7	897	79.7	1,331	82.8	1,176	81.5	1,239	79.9
Femenino	164	15.3	229	20.3	277	17.2	267	18.5	311	20.1
<b>C.S.H.</b>										
Masculino	566	54.1	542	52.3	518	49.6	487	52.3	506	55.0
Femenino	480	45.9	495	47.7	527	50.4	444	47.7	414	45.0
<b>C.A.D.</b>										
Masculino	387	65.8	458	65.1	415	65.3	357	62.9	312	62.2
Femenino	201	34.2	246	34.9	221	34.7	211	37.1	190	37.8
<b>UAM-A</b>										
Masculino	1,862	68.8	1,897	66.2	2,264	68.8	2,020	68.7	2,057	69.2
Femenino	845	31.2	970	33.8	1,025	31.2	922	31.3	915	30.8

Distribución Porcentual Promedio Anual de Alumnos de Nuevo Ingreso por Género



Fuente: Dirección de Sistemas Escolares: 2002-2006.

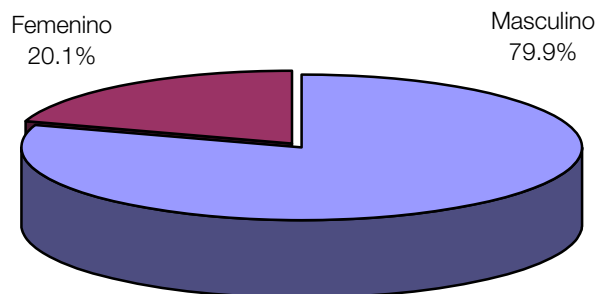
Elaboró: COPLAN, 2007.



2.4.1. Alumnos de Nuevo Ingreso a Licenciatura por Género. Ciencias Básicas e Ingeniería 2006

Licenciatura	Primavera				Otoño			
	Masculino	%	Femenino	%	Masculino	%	Femenino	%
Ing. Ambiental	21	3.6	22	15.9	16	2.5	30	17.4
Ing. Civil	41	7.0	7	5.1	63	9.7	10	5.8
Ing. Computación	166	28.5	33	23.9	159	24.2	38	22.0
Ing. Eléctrica	25	4.3	1	0.7	35	5.3	1	0.6
Ing. Electrónica	134	23.0	20	14.5	113	17.2	10	5.8
Ing. Física	11	1.8	3	2.2	21	3.2	5	2.8
Ing. Industrial	60	10.3	17	12.3	111	16.9	38	22.0
Ing. Mecánica	82	14.1	5	3.7	80	12.2	5	2.8
Ing. Metalúrgica	5	0.9	2	1.4	18	2.7	9	5.2
Ing. Química	38	6.5	28	20.3	40	6.1	27	15.6
<b>C.B.I.</b>	<b>583</b>	<b>100.0</b>	<b>138</b>	<b>100.0</b>	<b>656</b>	<b>100.0</b>	<b>173</b>	<b>100.0</b>

Distribución Porcentual Promedio Anual de Alumnos de Nuevo Ingreso por Género



Fuente: Dirección de Sistemas Escolares: 2006.

Elaboró: COPLAN, 2007.

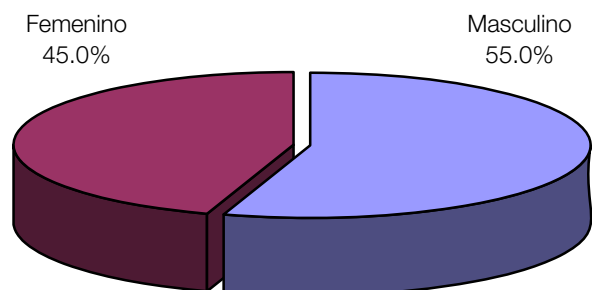




2.4.2. Alumnos de Nuevo Ingreso a Licenciatura por Género. Ciencias Sociales y Humanidades 2006

Licenciatura	Primavera				Otoño			
	Masculino	%	Femenino	%	Masculino	%	Femenino	%
Administración	55	24.6	40	24.4	73	25.9	67	26.8
Derecho	74	33.2	48	29.3	130	45.9	93	37.2
Economía	49	22.0	34	20.7	42	14.8	40	16.0
Sociología	45	20.2	42	25.6	38	13.4	50	20.0
<b>C.S.H.</b>	<b>223</b>	<b>100.0</b>	<b>164</b>	<b>100.0</b>	<b>283</b>	<b>100.0</b>	<b>250</b>	<b>100.0</b>

Distribución Porcentual Promedio Anual de Alumnos de Nuevo Ingreso por Género



Fuente: Dirección de Sistemas Escolares: 2006.

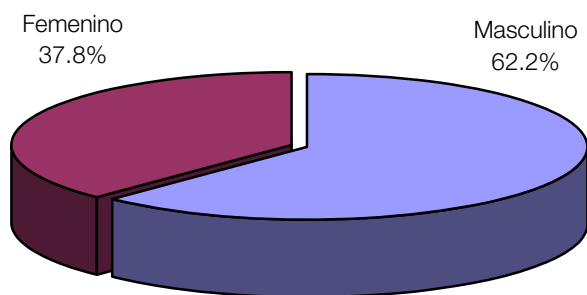
Elaboró: COPLAN, 2007.



Alumnos de Nuevo Ingreso a Licenciatura por Género. Ciencias y Artes para el Diseño 2006

Licenciatura	Primavera				Otoño			
	Masculino	%	Femenino	%	Masculino	%	Femenino	%
Arquitectura	92	53.8	32	38.6	72	51.1	45	42.1
Diseño de la Com. Gráfica	45	26.3	28	33.7	48	34.0	27	25.2
Diseño Industrial	34	19.9	23	27.7	21	14.9	35	32.7
<b>C.A.D.</b>	<b>171</b>	<b>100.0</b>	<b>83</b>	<b>100.0</b>	<b>141</b>	<b>100.0</b>	<b>107</b>	<b>100.0</b>

Distribución Porcentual Promedio Anual de Alumnos de Nuevo Ingreso por Género



Fuente: Dirección de Sistemas Escolares: 2006.

Elaboró: COPLAN, 2007.



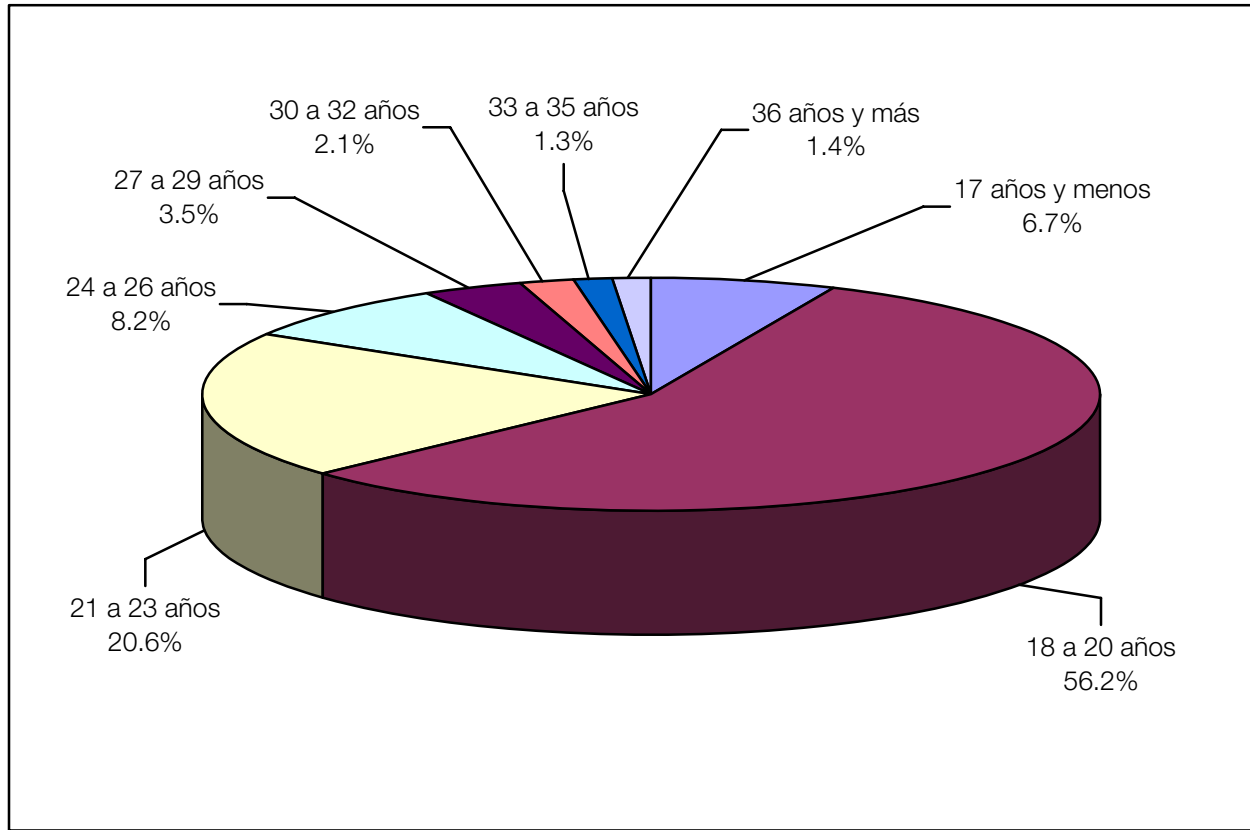
## 2.5. Alumnos de Nuevo Ingreso a Licenciatura por Edad. Unidad Azcapotzalco 2002-2006

Edad	2002	%	2003	%	2004	%	2005	%	2006	%
17 y menos	201	7.4	266	9.3	245	7.5	242	8.3	200	6.7
18 a 20 años	1,393	51.5	1,576	55.0	1,920	58.4	1,663	56.5	1,671	56.2
21 a 23 años	587	21.7	587	20.5	630	19.2	583	19.8	611	20.6
24 a 26 años	230	8.5	196	6.8	221	6.7	222	7.5	245	8.2
27 a 29 años	132	4.9	113	3.9	134	4.1	109	3.7	103	3.5
30 a 32 años	71	2.6	58	2.0	54	1.6	44	1.5	62	2.1
33 a 35 años	33	1.2	34	1.2	27	0.8	35	1.2	38	1.3
36 a 38 años	23	0.8	16	0.6	21	0.6	14	0.5	22	0.7
39 a 41 años	15	0.6	7	0.2	10	0.3	9	0.3	11	0.4
42 a 44 años	14	0.5	6	0.2	8	0.2	5	0.2	1	0.0
45 y más	8	0.3	8	0.3	19	0.6	16	0.5	8	0.3
<b>UAM-A</b>	<b>2,707</b>	<b>100.0</b>	<b>2,867</b>	<b>100.0</b>	<b>3,289</b>	<b>100.0</b>	<b>2,942</b>	<b>100.0</b>	<b>2,972</b>	<b>100.0</b>

Fuente: Dirección de Sistemas Escolares: 2002-2006.

Elaboró: COPLAN, 2007.

### Nuevo Ingreso a Licenciatura por Edad Unidad Azcapotzalco 2006



Elaboró: COPLAN, 2007.

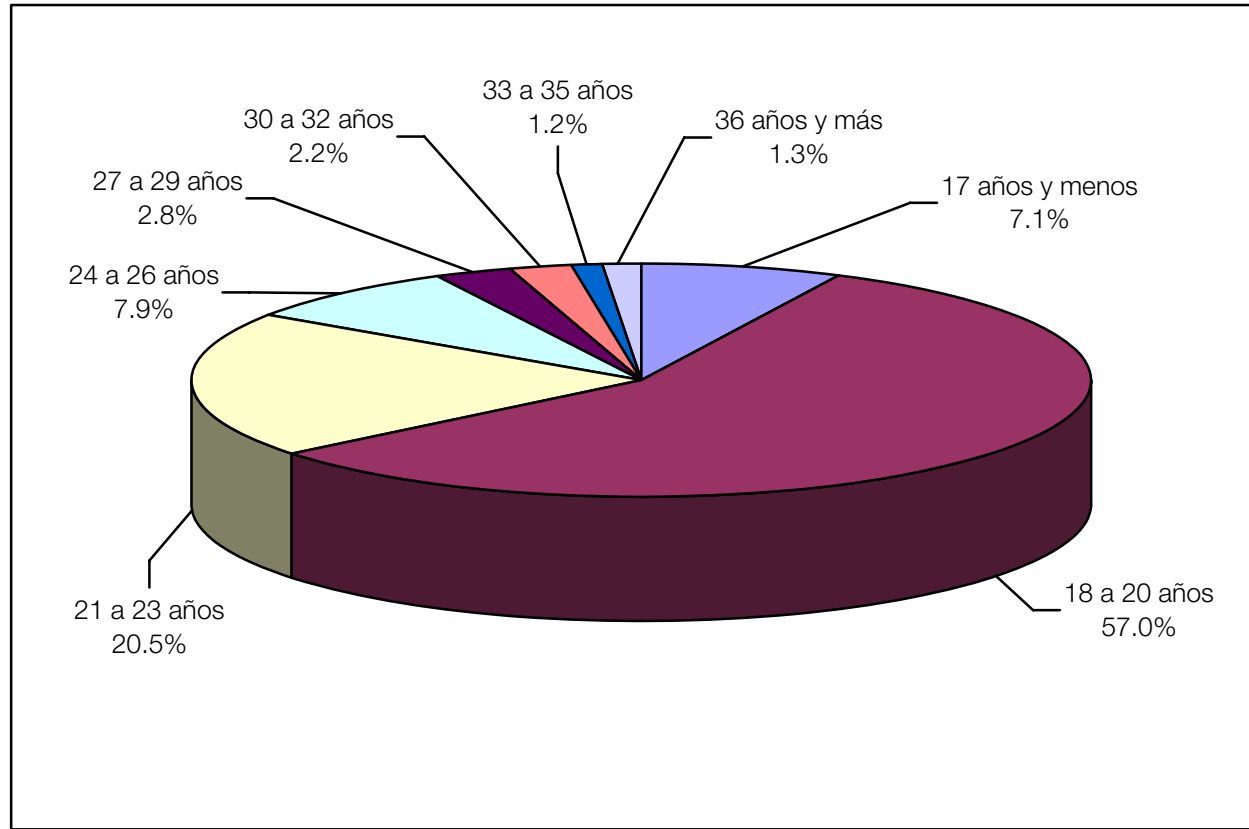
2.5.1. Alumnos de Nuevo Ingreso a Licenciatura por Edad. Ciencias Básicas e Ingeniería 2002-2006

Edad	2002	%	2003	%	2004	%	2005	%	2006	%
17 y menos	96	8.9	118	10.4	125	7.8	131	9.1	110	7.1
18 a 20 años	520	48.5	606	53.8	937	58.3	814	56.4	883	57.0
21 a 23 años	247	23.0	236	20.9	307	19.1	280	19.4	318	20.5
24 a 26 años	87	8.1	73	6.5	110	6.8	115	8.0	122	7.9
27 a 29 años	58	5.4	38	3.4	63	3.9	50	3.5	44	2.8
30 a 32 años	31	2.9	30	2.7	31	1.9	21	1.5	34	2.2
33 a 35 años	12	1.1	13	1.2	14	0.9	14	1.0	19	1.2
36 a 38 años	9	0.8	9	0.8	11	0.7	6	0.4	11	0.7
39 a 41 años	6	0.6	1	0.1	3	0.2	5	0.3	6	0.4
42 a 44 años	7	0.7	1	0.1	2	0.1	2	0.1	-	0.0
45 y más	-	0.0	1	0.1	5	0.3	5	0.3	3	0.2
<b>C.B.I.</b>	<b>1,073</b>	<b>100.0</b>	<b>1,126</b>	<b>100.0</b>	<b>1,608</b>	<b>100.0</b>	<b>1,443</b>	<b>100.0</b>	<b>1,550</b>	<b>100.0</b>

Fuente: Dirección de Sistemas Escolares: 2002-2006.

Elaboró: COPLAN, 2007.

### Nuevo Ingreso a Licenciatura por Edad Ciencias Básicas e Ingeniería 2006



Elaboró: COPLAN, 2007.



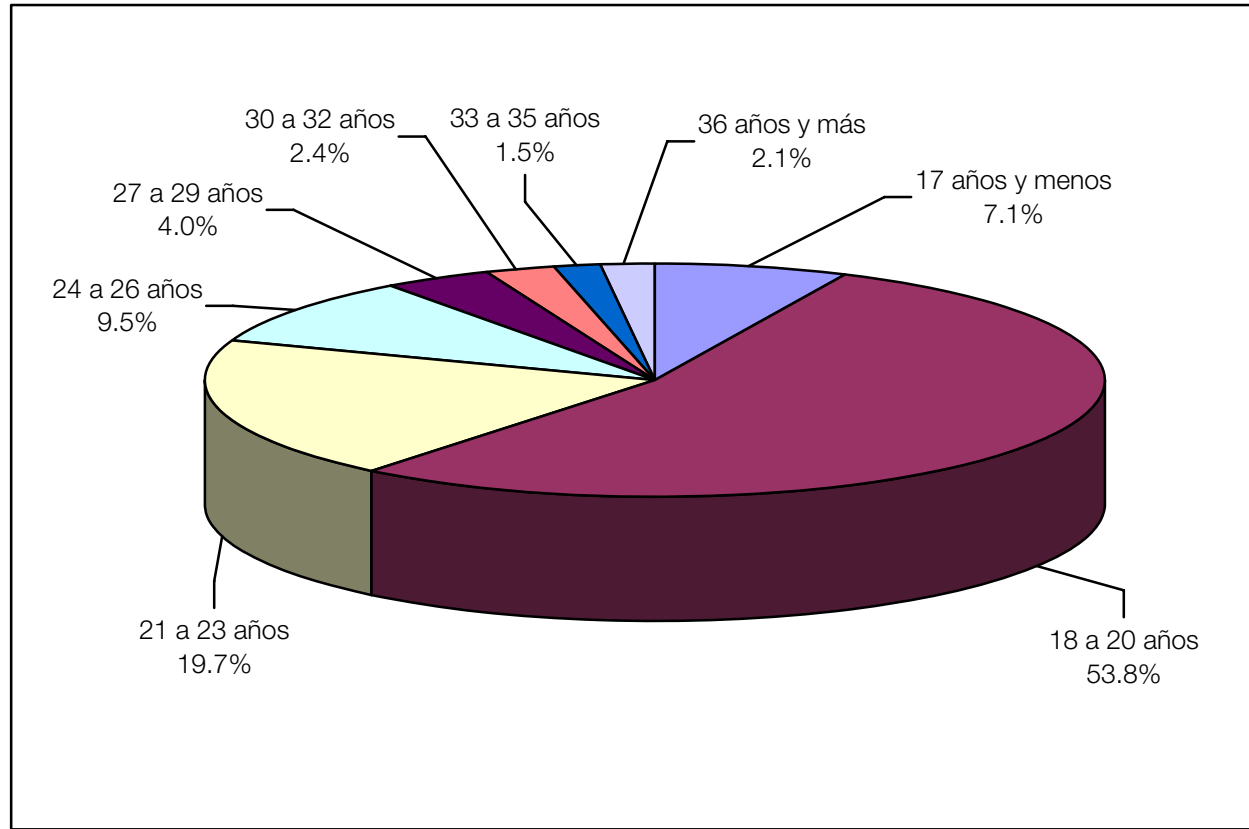
2.5.2. Alumnos de Nuevo Ingreso a Licenciatura por Edad. Ciencias Sociales y Humanidades 2002-2006

Edad	2002	%	2003	%	2004	%	2005	%	2006	%
17 y menos	78	7.5	91	8.7	83	7.9	69	7.4	65	7.1
18 a 20 años	558	53.3	569	54.9	599	57.3	515	55.3	495	53.8
21 a 23 años	210	20.1	198	19.1	195	18.7	181	19.5	181	19.7
24 a 26 años	80	7.6	81	7.8	62	5.9	67	7.2	87	9.5
27 a 29 años	51	4.9	46	4.4	51	4.9	47	5.0	37	4.0
30 a 32 años	24	2.3	18	1.7	16	1.5	18	1.9	22	2.4
33 a 35 años	14	1.3	14	1.4	8	0.8	14	1.5	14	1.5
36 a 38 años	12	1.1	5	0.5	6	0.6	8	0.9	10	1.1
39 a 41 años	8	0.8	5	0.5	6	0.6	2	0.2	4	0.4
42 a 44 años	6	0.6	3	0.3	5	0.5	2	0.2	-	0.0
45 y más	5	0.5	7	0.7	14	1.3	8	0.9	5	0.5
<b>C.S.H.</b>	<b>1,046</b>	<b>100.0</b>	<b>1,037</b>	<b>100.0</b>	<b>1,045</b>	<b>100.0</b>	<b>931</b>	<b>100.0</b>	<b>920</b>	<b>100.0</b>

Fuente: Dirección de Sistemas Escolares: 2002-2006.

Elaboró: COPLAN, 2007.

### Nuevo Ingreso a Licenciatura por Edad Ciencias Sociales y Humanidades 2006



Elaboró: COPLAN, 2007.

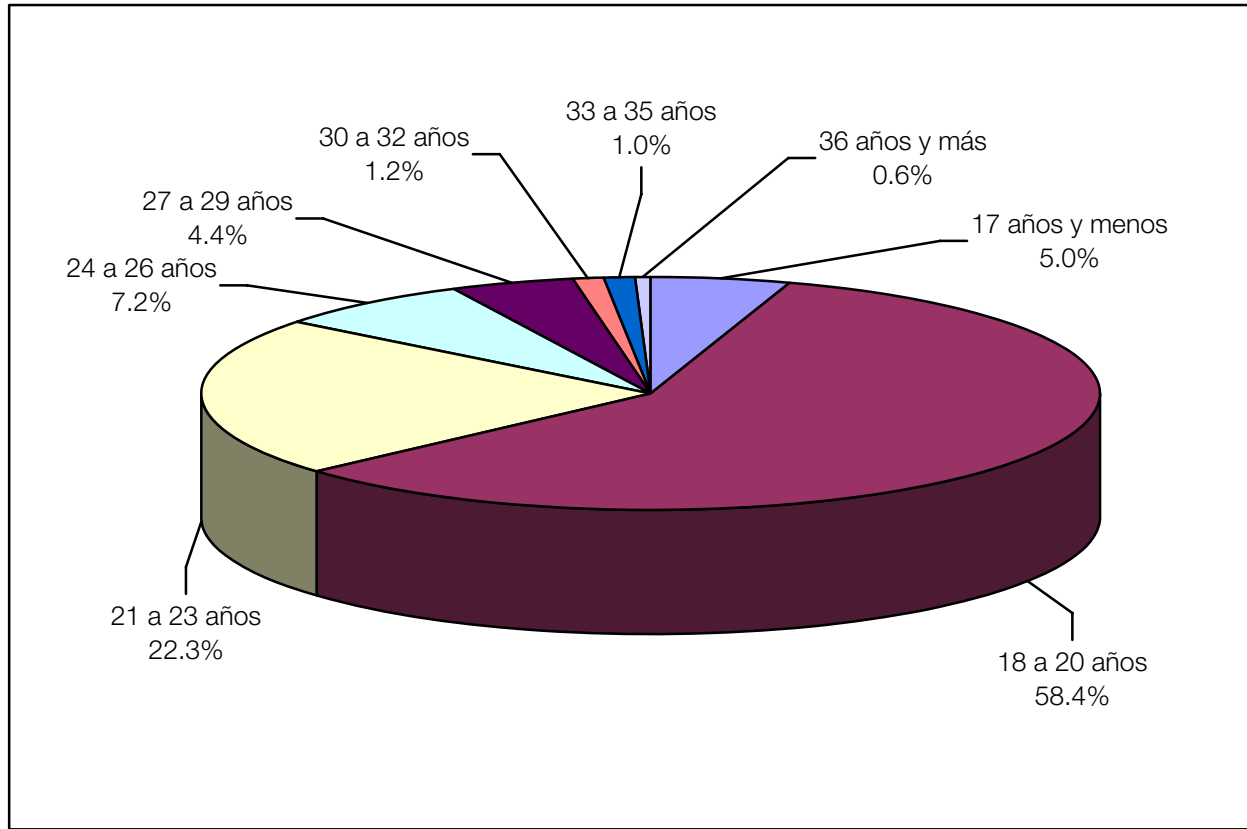
2.5.3. Alumnos de Nuevo Ingreso a Licenciatura por Edad. Ciencias y Artes para el Diseño 2002-2006

Edad	2002	%	2003	%	2004	%	2005	%	2006	%
17 y menos	27	4.6	57	8.1	37	5.8	42	7.4	25	5.0
18 a 20 años	315	53.6	401	57.0	384	60.4	334	58.8	293	58.3
21 a 23 años	130	22.1	153	21.7	128	20.1	122	21.5	112	22.3
24 a 26 años	63	10.7	42	6.0	49	7.7	40	7.0	36	7.2
27 a 29 años	23	3.9	29	4.1	20	3.1	12	2.1	22	4.4
30 a 32 años	16	2.7	10	1.4	7	1.1	5	0.9	6	1.2
33 a 35 años	7	1.2	7	1.0	5	0.8	7	1.2	5	1.0
36 a 38 años	2	0.3	2	0.3	4	0.6	-	0.0	1	0.2
39 a 41 años	1	0.2	1	0.1	1	0.2	2	0.4	1	0.2
42 a 44 años	1	0.2	2	0.3	1	0.2	1	0.2	1	0.2
45 y más	3	0.5	-	0.0	-	0.0	3	0.5	-	0.0
<b>C.A.D.</b>	<b>588</b>	<b>100.0</b>	<b>704</b>	<b>100.0</b>	<b>636</b>	<b>100.0</b>	<b>568</b>	<b>100.0</b>	<b>502</b>	<b>100.0</b>

Fuente: Dirección de Sistemas Escolares: 2002-2006.

Elaboró: COPLAN, 2007.

### Nuevo Ingreso a Licenciatura por Edad Ciencias y Artes para el Diseño 2006

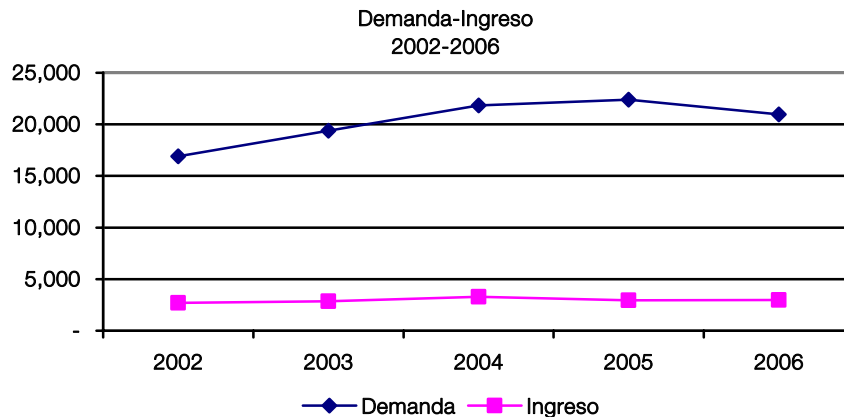


Elaboró: COPLAN, 2007.

## 2.6. Relación Demanda-Ingreso. Unidad Azcapotzalco 2002-2006

División	2002		2003		2004		2005		2006	
	Dem.	Ing.	Dem.	Ing.	Dem.	Ing.	Dem.	Ing.	Dem.	Ing.
Ing. Ambiental	163	59	180	79	233	83	294	62	255	89
Ing. Civil	322	109	348	88	401	104	442	97	466	121
Ing. Computación*			1,589	98	2,983	397	2,850	362	2,443	396
Ing. Eléctrica	169	54	210	64	240	95	198	48	185	62
Ing. Electrónica	690	270	753	240	717	309	625	281	523	277
Ing. Física	81	50	80	50	99	50	126	70	89	40
Ing. Industrial	594	222	735	214	755	254	772	216	718	226
Ing. Mecánica	493	162	573	136	642	156	789	155	762	172
Ing. Metalúrgica	52	19	62	14	66	22	96	30	96	34
Ing. Química	318	128	374	143	495	138	475	122	476	133
<b>C.B.I.</b>	<b>2,882</b>	<b>1,073</b>	<b>4,904</b>	<b>1,126</b>	<b>6,631</b>	<b>1,608</b>	<b>6,667</b>	<b>1,443</b>	<b>6,013</b>	<b>1,550</b>
Administración	3,100	268	3,398	260	3,589	270	3,601	242	3,302	235
Derecho	4,644	414	4,654	389	4,717	338	4,806	324	4,709	345
Economía	568	179	580	177	611	200	703	170	687	165
Sociología	685	185	680	211	799	237	795	195	724	175
<b>C.S.H.</b>	<b>8,997</b>	<b>1,046</b>	<b>9,312</b>	<b>1,037</b>	<b>9,716</b>	<b>1,045</b>	<b>9,905</b>	<b>931</b>	<b>9,422</b>	<b>920</b>
Arquitectura	990	241	1,102	287	1,166	284	1,277	244	1,149	241
Diseño de la Com. Gráfica	3,555	237	3,596	272	3,717	230	3,796	198	3,694	148
Diseño Industrial	491	110	475	145	591	122	748	126	704	113
<b>C.A.D.</b>	<b>5,036</b>	<b>588</b>	<b>5,173</b>	<b>704</b>	<b>5,474</b>	<b>636</b>	<b>5,821</b>	<b>568</b>	<b>5,547</b>	<b>502</b>
<b>Total</b>	<b>16,915</b>	<b>2,707</b>	<b>19,389</b>	<b>2,867</b>	<b>21,821</b>	<b>3,289</b>	<b>22,393</b>	<b>2,942</b>	<b>20,982</b>	<b>2,972</b>

\* Inició actividades en el trimestre 03-O.



Nota: En la demanda se reporta a todos los aspirantes que se registraron y firmaron su solicitud.

Fuente: Dirección de Sistemas Escolares: 2002-2006.

Elaboró: COPLAN, 2007.



## 2.6.1. Demanda-Ingreso y Tasa de Aceptación. Ciencias Básicas e Ingeniería 2002-2006

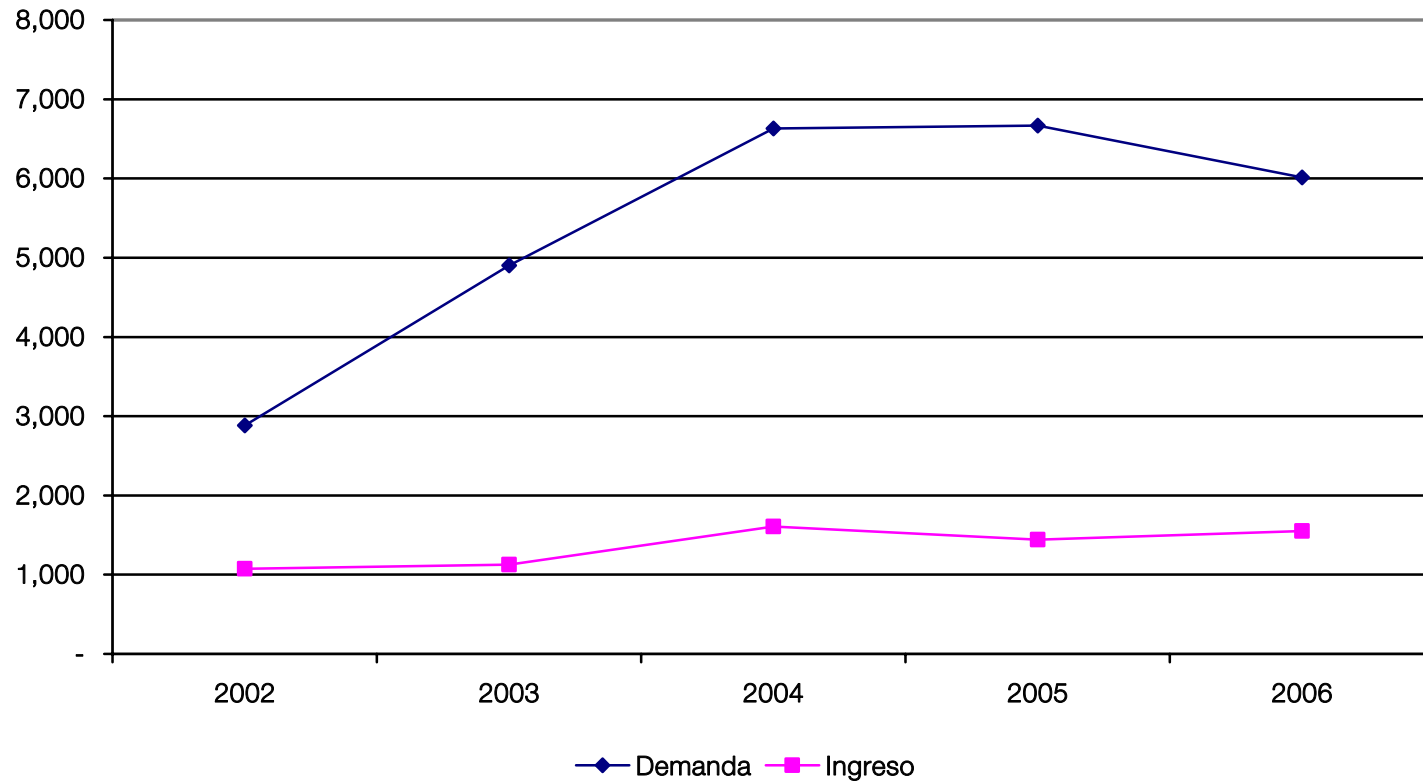
División	2002			2003			2004			2005			2006		
	Dem.	Ing.	T.A.	Dem.	Ing.	T.A.	Dem.	Ing.	T.A.	Dem.	Ing.	T.A.	Dem.	Ing.	T.A.
Ing. Ambiental	163	59	36.20	180	79	43.89	233	83	35.62	294	62	21.09	255	89	34.90
Ing. Civil	322	109	33.85	348	88	25.29	401	104	25.94	442	97	21.95	466	121	25.97
Ing. Computación*				1,589	98	6.17	2,983	397	13.31	2,850	362	12.70	2,443	396	16.21
Ing. Eléctrica	169	54	31.95	210	64	30.48	240	95	39.58	198	48	24.24	185	62	33.51
Ing. Electrónica	690	270	39.13	753	240	31.87	717	309	43.10	625	281	44.96	523	277	52.96
Ing. Física	81	50	61.73	80	50	62.50	99	50	50.51	126	70	55.56	89	40	44.94
Ing. Industrial	594	222	37.37	735	214	29.12	755	254	33.64	772	216	27.98	718	226	31.48
Ing. Mecánica	493	162	32.86	573	136	23.73	642	156	24.30	789	155	19.65	762	172	22.57
Ing. Metalúrgica	52	19	36.54	62	14	22.58	66	22	33.33	96	30	31.25	96	34	35.42
Ing. Química	318	128	40.25	374	143	38.24	495	138	27.88	475	122	25.68	476	133	27.94
<b>C.B.I.</b>	<b>2,882</b>	<b>1,073</b>	<b>37.23</b>	<b>4,904</b>	<b>1,126</b>	<b>22.96</b>	<b>6,631</b>	<b>1,608</b>	<b>24.25</b>	<b>6,667</b>	<b>1,443</b>	<b>21.64</b>	<b>6,013</b>	<b>1,550</b>	<b>25.78</b>

\* El programa inició actividades en trimestre 03-O

Fuente: Dirección de Sistemas Escolares: 2002-2006.

Elaboró: COPLAN, 2007.

Demanda-Ingreso  
Ciencias Básicas e Ingeniería  
2002-2006



Elaboró: COPLAN, 2007.



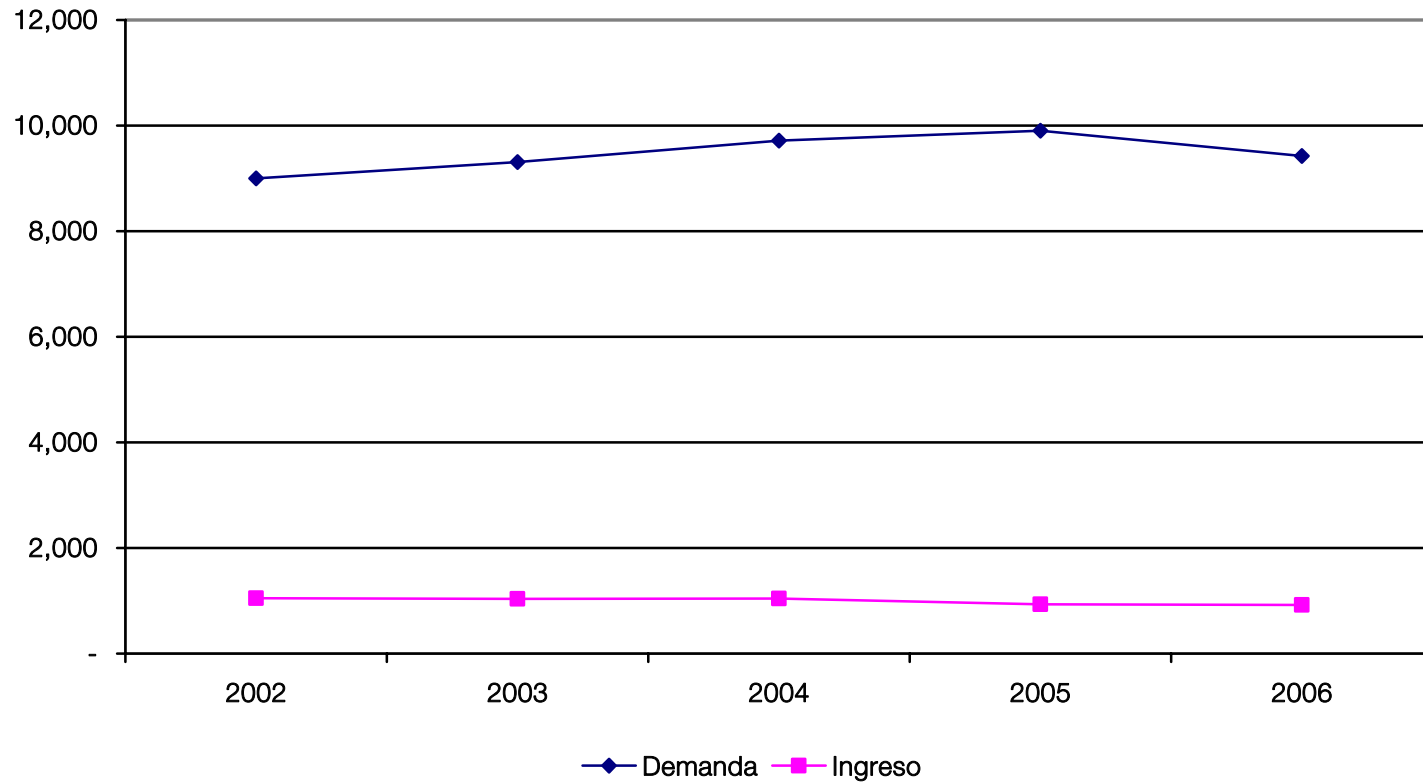
## 2.6.2. Demanda-Ingreso y Tasa de Aceptación. Ciencias Sociales y Humanidades 2002-2006

División	2002			2003			2004			2005			2006		
	Dem.	Ing.	T.A.	Dem.	Ing.	T.A.	Dem.	Ing.	T.A.	Dem.	Ing.	T.A.	Dem.	Ing.	T.A.
Administración	3,100	268	8.65	3,398	260	7.65	3,589	270	7.52	3,601	242	6.72	3,302	235	7.12
Derecho	4,644	414	8.91	4,654	389	8.36	4,717	338	7.17	4,806	324	6.74	4,709	345	7.33
Economía	568	179	31.51	580	177	30.52	611	200	32.73	703	170	24.18	687	165	24.02
Sociología	685	185	27.01	680	211	31.03	799	237	29.66	795	195	24.53	724	175	24.17
<b>C.S.H.</b>	<b>8,997</b>	<b>1,046</b>	<b>11.63</b>	<b>9,312</b>	<b>1,037</b>	<b>11.14</b>	<b>9,716</b>	<b>1,045</b>	<b>10.76</b>	<b>9,905</b>	<b>931</b>	<b>9.40</b>	<b>9,422</b>	<b>920</b>	<b>9.76</b>

Fuente: Dirección de Sistemas Escolares: 2002-2006.

Elaboró: COPLAN, 2007.

Demanda-Ingreso  
Ciencias Sociales y Humanidades  
2002-2006



Elaboró: COPLAN, 2007.

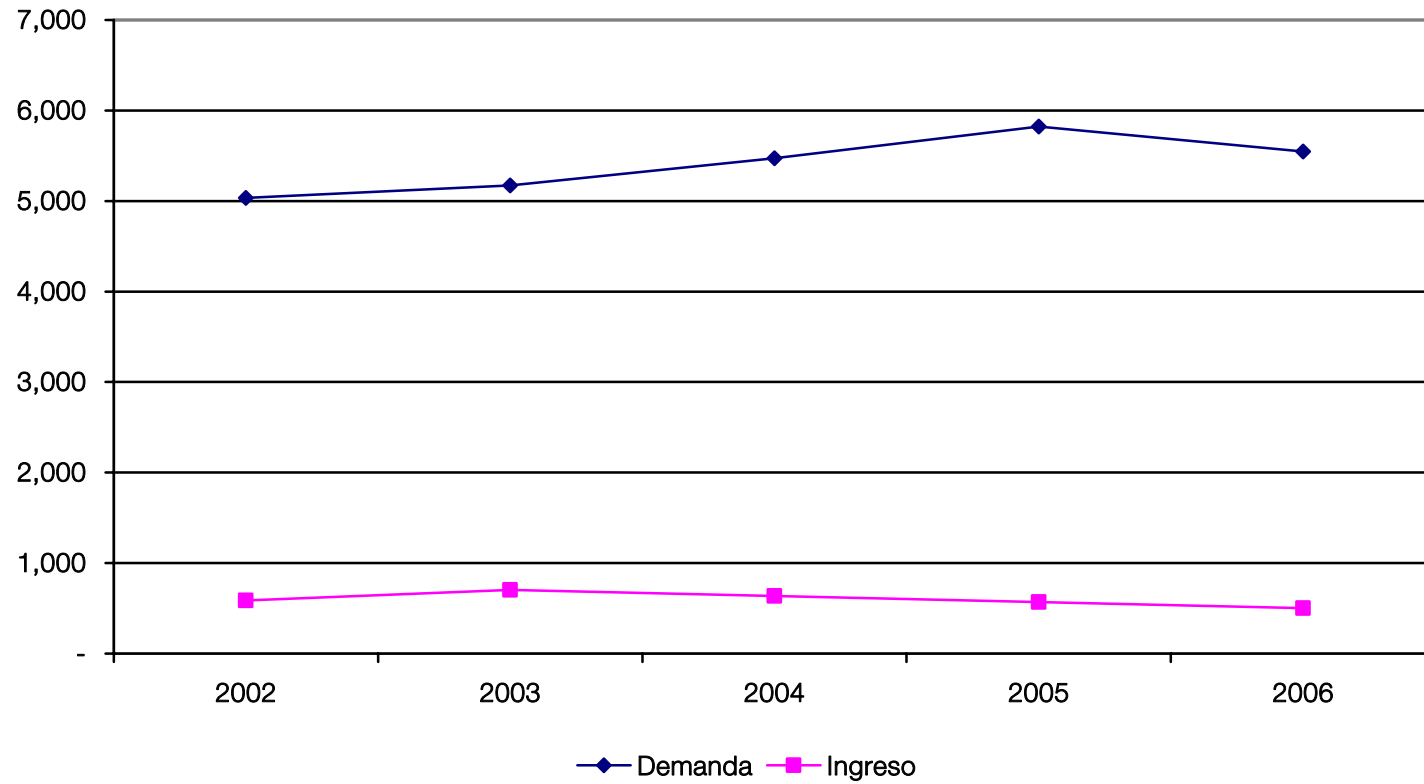
### 2.6.3. Demanda-Ingreso y Tasa de Aceptación. Ciencias y Artes para el Diseño 2002-2006

División	2002			2003			2004			2005			2006		
	Dem.	Ing.	T.A.	Dem.	Ing.	T.A.	Dem.	Ing.	T.A.	Dem.	Ing.	T.A.	Dem.	Ing.	T.A.
Arquitectura	990	241	24.34	1,102	287	26.04	1,166	284	24.36	1,277	244	19.11	1,149	241	20.97
Diseño Gráfico	3,555	237	6.67	3,596	272	7.56	3,717	230	6.19	3,796	198	5.22	3,694	148	4.01
Diseño Industrial	491	110	22.40	475	145	30.53	591	122	20.64	748	126	16.84	704	113	16.05
<b>C.A.D.</b>	<b>5,036</b>	<b>588</b>	<b>11.68</b>	<b>5,173</b>	<b>704</b>	<b>13.61</b>	<b>5,474</b>	<b>636</b>	<b>11.62</b>	<b>5,821</b>	<b>568</b>	<b>9.76</b>	<b>5,547</b>	<b>502</b>	<b>9.05</b>

Fuente: Dirección de Sistemas Escolares: 2002-2006.

Elaboró: COPLAN, 2007.

### Demanda-Ingreso Ciencias y Artes para el Diseño 2002-2006



Elaboró: COPLAN, 2007.

## 2.7. Alumnos de Nuevo Ingreso a Licenciatura por Tipo de Escuela de Procedencia. Unidad Azcapotzalco 2002-2006

Institución	2002	%	2003	%	2004	%	2005	%	2006	%
ENP y CCH (UNAM)	297	11.0	196	6.8	138	4.1	153	5.2	140	4.7
Cecyt (IPN)	244	9.0	223	7.8	301	9.2	235	8.0	253	8.5
Colegio de Bachilleres	495	18.3	523	18.2	640	19.5	483	16.4	452	15.2
Incorporada a la UNAM	353	13.0	397	13.8	434	13.2	363	12.3	342	11.5
Incorporada al IPN	18	0.7	17	0.6	23	0.7	29	1.0	23	0.8
Incorporada a la SEP	621	22.9	578	20.2	707	21.5	694	23.6	722	24.3
Direcciones SEP*	247	9.1	308	10.7	421	12.8	384	13.1	348	11.7
Otras**	432	16.0	625	21.9	625	19.0	601	20.4	692	23.3
<b>UAM-A</b>	<b>2,707</b>	<b>100.0</b>	<b>2,867</b>	<b>100.0</b>	<b>3,289</b>	<b>100.0</b>	<b>2,942</b>	<b>100.0</b>	<b>2,972</b>	<b>100.0</b>

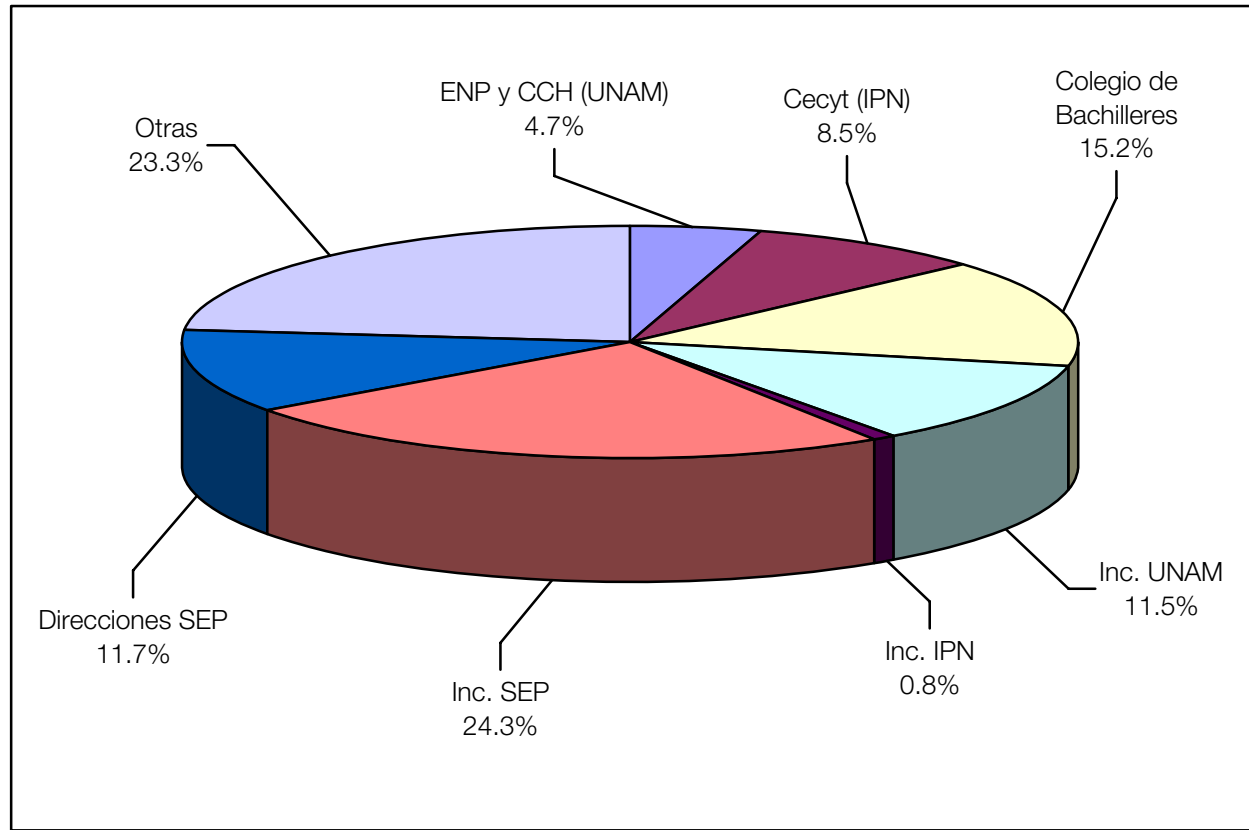
\* En Direcciones SEP se incluyen las escuelas dependientes de las Direcciones Generales de la Secretaría de Educación Pública. (C.E.T., C.B.T.I., C.E.T.M.A.R., etc.).

\*\* En "Otras" se agrupó el bachillerato perteneciente a la Universidad Estatal, Incorporado a Universidad Estatal, Normal, etc.

Fuente: Dirección de Sistemas Escolares: 2002-2006.

Elaboró: COPLAN, 2007.

## Nuevo Ingreso a Licenciatura por Tipo de Escuela de Procedencia Unidad Azcapotzalco 2006



Elaboró: COPLAN, 2007.

2.7.1. Alumnos de Nuevo Ingreso a Licenciatura por Tipo de Escuela de Procedencia. Ciencias Básicas e Ingeniería 2002-2006

Institución	2002	%	2003	%	2004	%	2005	%	2006	%
ENP y CCH (UNAM)	67	6.2	42	3.7	38	2.4	56	3.9	48	3.1
Cecyt (IPN)	115	10.7	113	10.0	151	9.4	120	8.3	134	8.7
Colegio de Bachilleres	191	17.8	188	16.7	298	18.5	212	14.7	229	14.8
Incorporada a la UNAM	130	12.1	143	12.7	186	11.6	155	10.7	149	9.6
Incorporada al IPN	9	0.8	5	0.4	12	0.7	17	1.2	13	0.8
Incorporada a la SEP	246	23.0	226	20.1	334	20.8	324	22.5	358	23.1
Direcciones SEP*	135	12.6	151	13.4	261	16.2	247	17.1	231	14.9
Otras**	180	16.8	258	23.0	328	20.4	312	21.6	388	25.0
<b>C.B.I.</b>	<b>1,073</b>	<b>100.0</b>	<b>1,126</b>	<b>100.0</b>	<b>1,608</b>	<b>100.0</b>	<b>1,443</b>	<b>100.0</b>	<b>1,550</b>	<b>100.0</b>

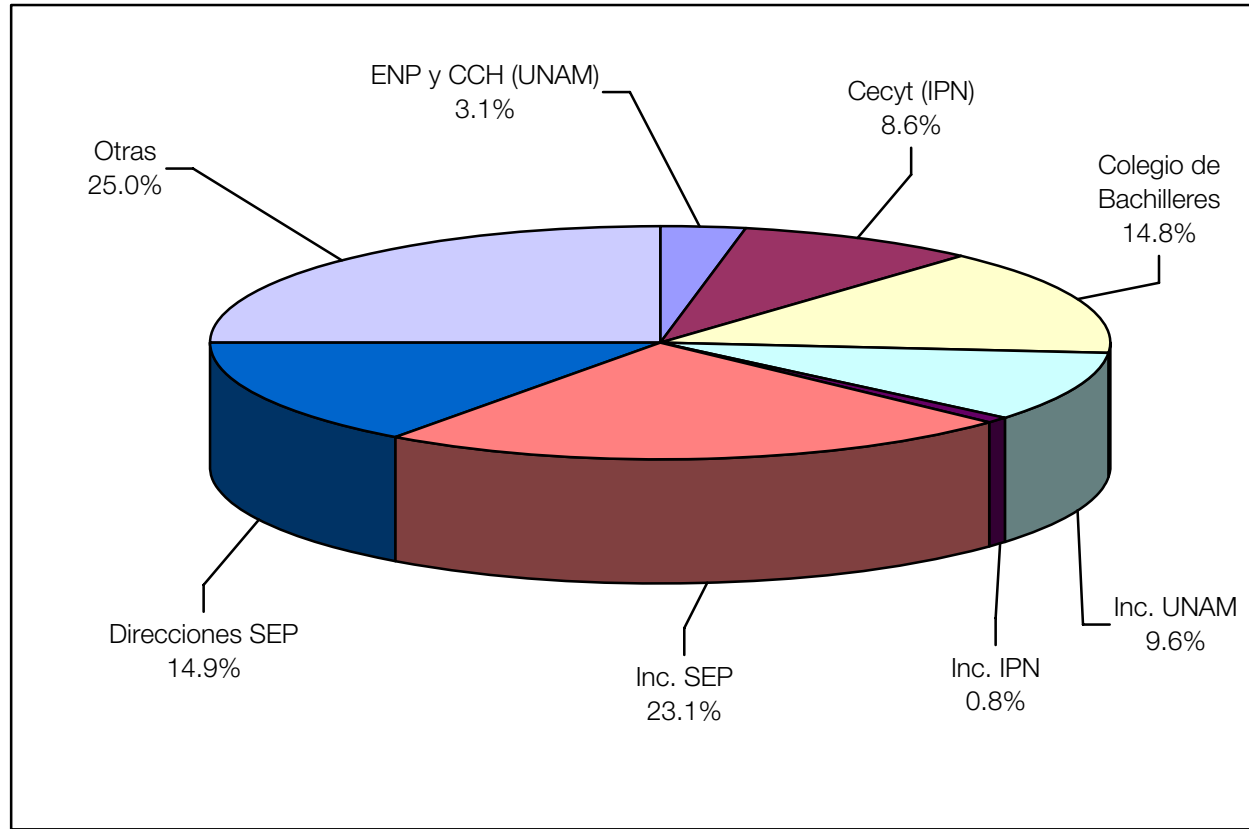
\* En Direcciones SEP se incluyen las escuelas dependientes de las Direcciones Generales de la Secretaría de Educación Pública. (C.E.T., C.B.T.I., C.E.T.M.A.R., etc.).

\*\* En "Otras" se agrupó el bachillerato perteneciente a la Universidad Estatal, Incorporado a Universidad Estatal, Normal, etc.

Fuente: Dirección de Sistemas Escolares: 2002-2006.

Elaboró: COPLAN, 2007.

## Nuevo Ingreso a Licenciatura por Tipo de Escuela de Procedencia Ciencias Básicas e Ingeniería 2006



Elaboró: COPLAN, 2007.



2.7.2. Alumnos de Nuevo Ingreso a Licenciatura por Tipo de Escuela de Procedencia. Ciencias Sociales y Humanidades 2002-2006

Institución	2002	%	2003	%	2004	%	2005	%	2006	%
ENP y CCH (UNAM)	146	14.0	84	8.1	66	6.3	60	6.4	57	6.2
Cecyt (IPN)	58	5.5	51	4.9	55	5.3	45	4.8	55	6.0
Colegio de Bachilleres	220	21.0	241	23.3	247	23.6	203	21.8	173	18.8
Incorporada a la UNAM	139	13.3	139	13.4	143	13.7	109	11.7	104	11.3
Incorporada al IPN	5	0.5	6	0.6	7	0.7	11	1.2	9	1.0
Incorporada a la SEP	246	23.5	212	20.4	247	23.6	249	26.7	247	26.8
Direcciones SEP*	61	5.8	88	8.5	86	8.2	77	8.3	68	7.4
Otras**	171	16.4	216	20.8	194	18.6	177	19.0	207	22.5
<b>C.S.H.</b>	<b>1,046</b>	<b>100.0</b>	<b>1,037</b>	<b>100.0</b>	<b>1,045</b>	<b>100.0</b>	<b>931</b>	<b>99.9</b>	<b>920</b>	<b>100.0</b>

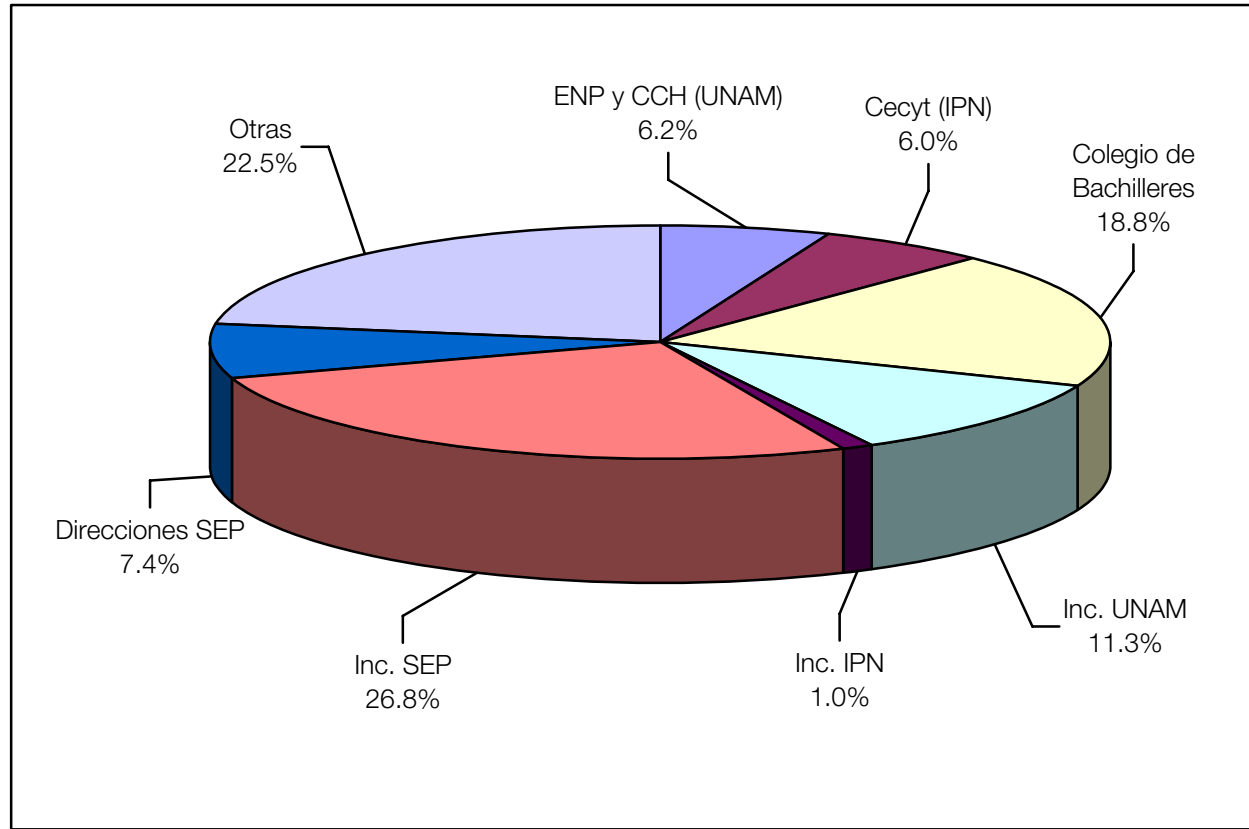
\* En Direcciones SEP se incluyen las escuelas dependientes de las Direcciones Generales de la Secretaría de Educación Pública. (C.E.T., C.B.T.I., C.E.T.M.A.R., etc.).

\*\* En "Otras" se agrupó el bachillerato perteneciente a la Universidad Estatal, Incorporado a Universidad Estatal, Normal, etc.

Fuente: Dirección de Sistemas Escolares: 2002-2006.

Elaboró: COPLAN, 2007.

## Nuevo Ingreso a Licenciatura por Tipo de Escuela de Procedencia Ciencias Sociales y Humanidades 2006



Elaboró: COPLAN, 2007.

2.7.3. Alumnos de Nuevo Ingreso a Licenciatura por Tipo de Escuela de Procedencia. Ciencias y Artes para el Diseño 2002-2006

Institución	2002	%	2003	%	2004	%	2005	%	2006	%
ENP y CCH (UNAM)	84	14.3	70	9.9	34	5.3	37	6.5	35	7.0
Cecyt (IPN)	71	12.0	59	8.4	95	14.9	70	12.3	64	12.7
Colegio de Bachilleres	84	14.3	94	13.4	95	14.9	68	12.0	50	10.0
Incorporada a la UNAM	84	14.3	115	16.3	105	16.6	99	17.4	89	17.7
Incorporada al IPN	4	0.7	6	0.9	4	0.6	1	0.2	1	0.2
Incorporada a la SEP	129	21.9	140	19.9	126	19.8	121	21.3	117	23.3
Direcciones SEP*	51	8.7	69	9.8	74	11.7	60	10.6	49	9.8
Otras**	81	13.8	151	21.4	103	16.2	112	19.7	97	19.3
<b>C.A.D.</b>	<b>588</b>	<b>100.0</b>	<b>704</b>	<b>100.0</b>	<b>636</b>	<b>100.0</b>	<b>568</b>	<b>100.0</b>	<b>502</b>	<b>100.0</b>

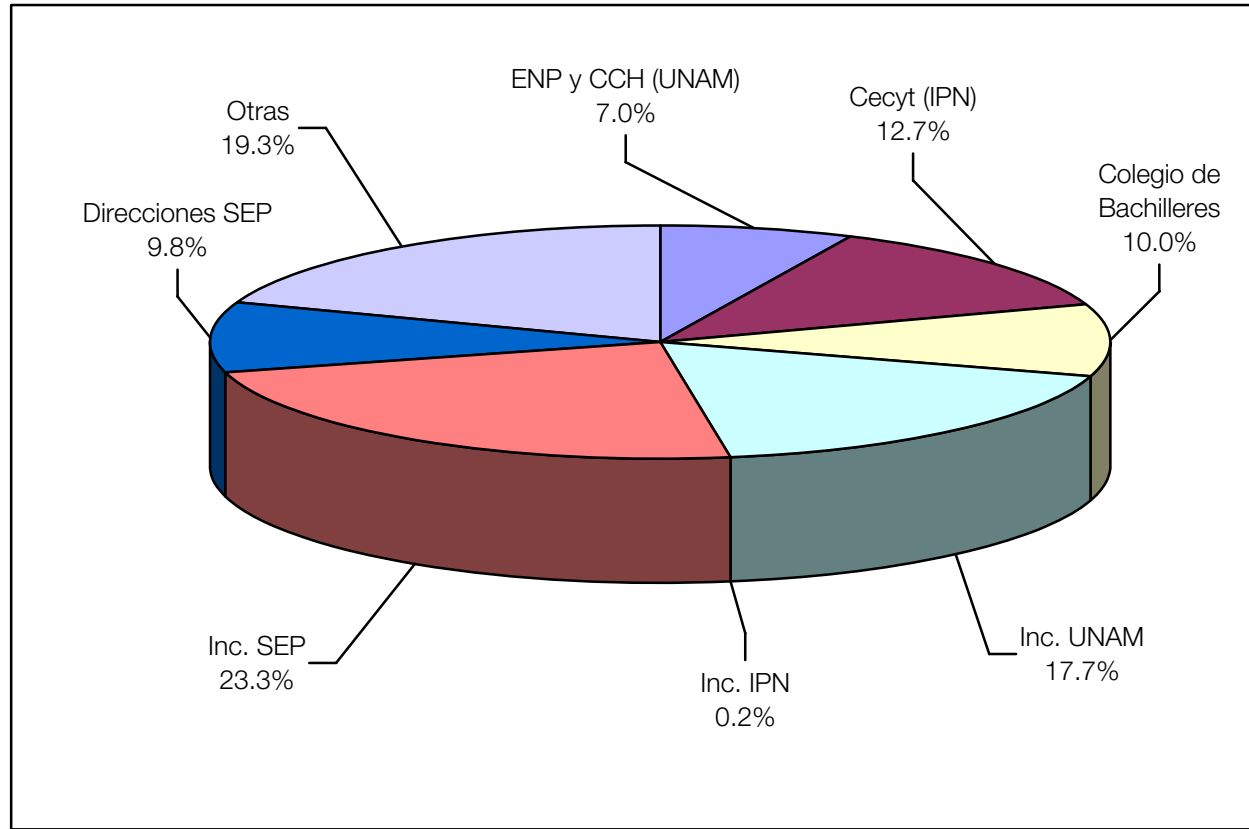
\* En Direcciones SEP se incluyen las escuelas dependientes de las Direcciones Generales de la Secretaría de Educación Pública. (C.E.T., C.B.T.I., C.E.T.M.A.R., etc.).

\*\* En "Otras" se agrupó el bachillerato perteneciente a la Universidad Estatal, Incorporado a Universidad Estatal, Normal, etc.

Fuente: Dirección de Sistemas Escolares: 2002-2006.

Elaboró: COPLAN, 2007.

## Nuevo Ingreso a Licenciatura por Tipo de Escuela de Procedencia Ciencias y Artes para el Diseño 2006



Elaboró: COPLAN, 2007.

### 3. MATRÍCULA DE LICENCIATURA

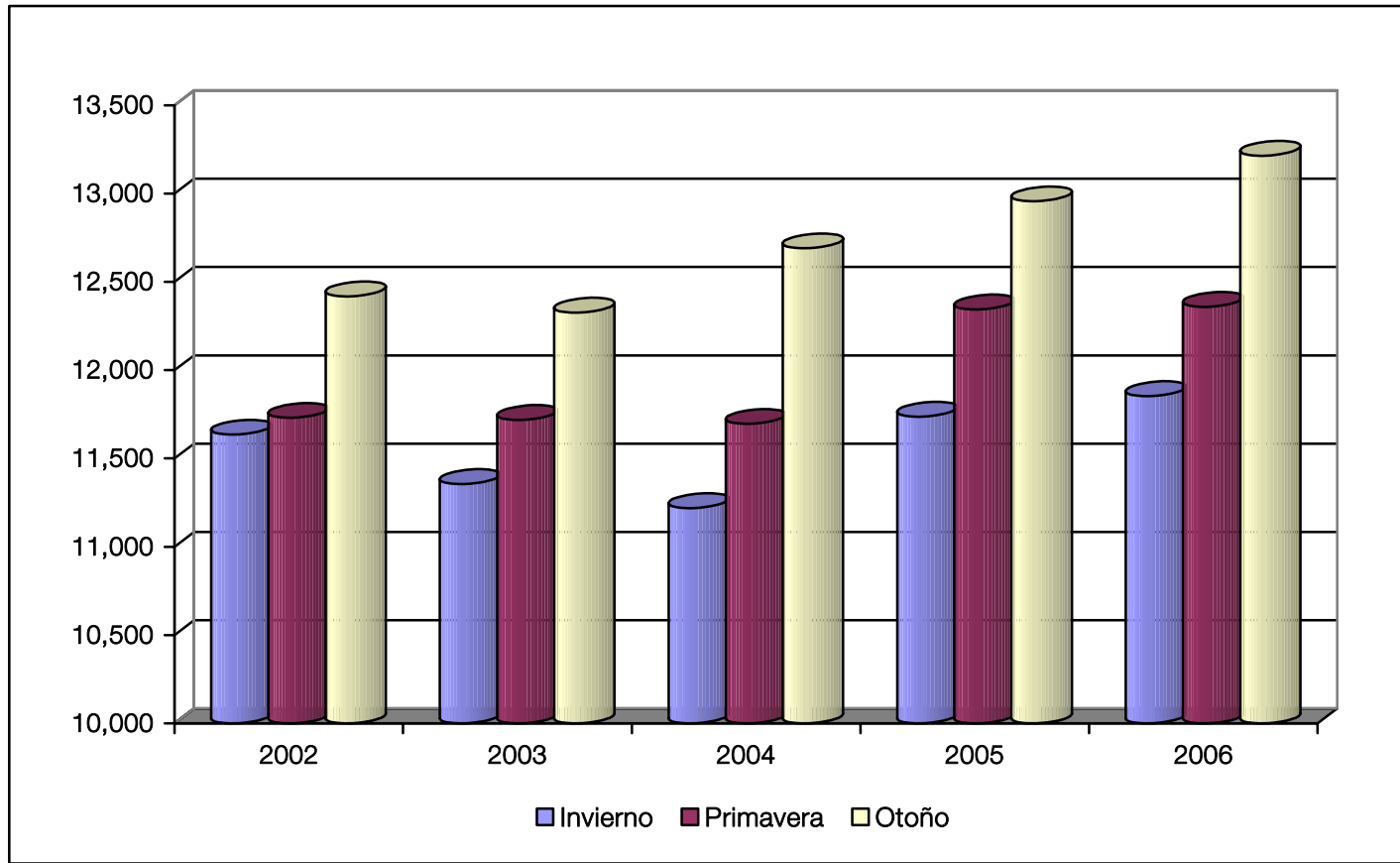
#### 3.1. Matrícula de Licenciatura por Trimestre. Unidad Azcapotzalco 2002-2006

División	2002	2003	2004	2005	2006
<b>C.B.I.</b>					
Invierno	5,057	4,762	4,703	5,109	5,295
Primavera	4,917	4,796	4,999	5,460	5,655
Otoño	5,120	5,160	5,578	5,803	6,089
<b>C.S.H.</b>					
Invierno	4,166	4,148	4,082	4,099	3,974
Primavera	4,262	4,340	4,142	4,223	4,076
Otoño	4,611	4,469	4,403	4,398	4,382
<b>C.A.D.</b>					
Invierno	2,412	2,445	2,434	2,529	2,584
Primavera	2,551	2,582	2,555	2,661	2,628
Otoño	2,687	2,697	2,709	2,755	2,743
<b>UAM-A</b>					
Invierno	<b>11,635</b>	<b>11,355</b>	<b>11,219</b>	<b>11,737</b>	<b>11,853</b>
Primavera	<b>11,730</b>	<b>11,718</b>	<b>11,696</b>	<b>12,344</b>	<b>12,359</b>
Otoño	<b>12,418</b>	<b>12,326</b>	<b>12,690</b>	<b>12,956</b>	<b>13,214</b>

Fuente: Dirección de Sistemas Escolares: 2002-2006.

Elaboró: COPLAN, 2007.

Matrícula de Licenciatura por Trimestre  
Unidad Azcapotzalco  
2002-2006



Elaboró: COPLAN, 2007.

### 3.1.1. Matrícula de Licenciatura por Trimestre. Ciencias Básicas e Ingeniería 2002-2006

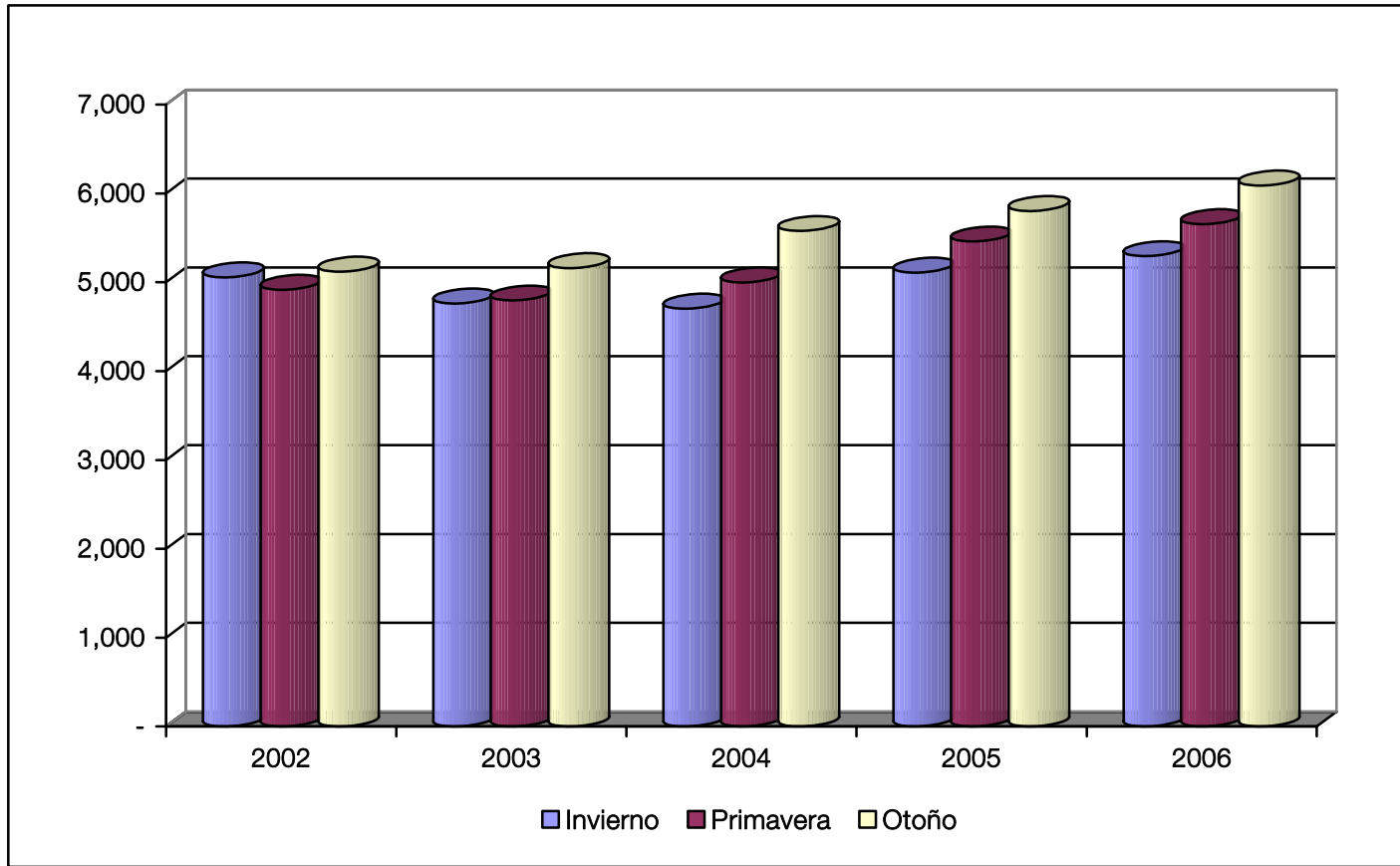
Licenciatura	2002			2003			2004			2005			2006		
	I	P	O	I	P	O	I	P	O	I	P	O	I	P	O
Ing. Ambiental	302	279	293	264	287	307	279	285	327	299	293	317	292	314	339
Ing. Civil	516	502	516	485	476	508	450	448	479	440	458	466	432	449	480
Ing. Computación*						98	86	296	466	429	605	744	702	873	1,044
Ing. Eléctrica	386	359	347	320	312	334	305	317	332	304	301	300	275	269	281
Ing. Electrónica	1,350	1,323	1,380	1,267	1,293	1,335	1,227	1,259	1,361	1,253	1,314	1,351	1,199	1,271	1,296
Ing. Física	205	204	217	198	207	224	204	199	221	205	219	239	216	213	224
Ing. Industrial	936	926	974	920	925	978	898	943	1,024	934	978	1,022	922	948	1,048
Ing. Mecánica	693	700	720	663	669	699	631	639	686	630	661	698	645	681	698
Ing. Metalúrgica	96	87	89	85	79	79	73	69	81	71	74	83	75	69	97
Ing. Química	573	537	584	560	548	598	550	544	601	544	557	583	537	568	582
<b>C.B.I.</b>	<b>5,057</b>	<b>4,917</b>	<b>5,120</b>	<b>4,762</b>	<b>4,796</b>	<b>5,160</b>	<b>4,703</b>	<b>4,999</b>	<b>5,578</b>	<b>5,109</b>	<b>5,460</b>	<b>5,803</b>	<b>5,295</b>	<b>5,655</b>	<b>6,089</b>

\* Inició actividades en el trimestre 03-O.

Fuente: Dirección de Sistemas Escolares: 2002-2006.

Elaboró: COPLAN, 2007.

Matrícula de Licenciatura por Trimestre  
Ciencias Básicas e Ingeniería  
2002-2006



Elaboró: COPLAN, 2007.



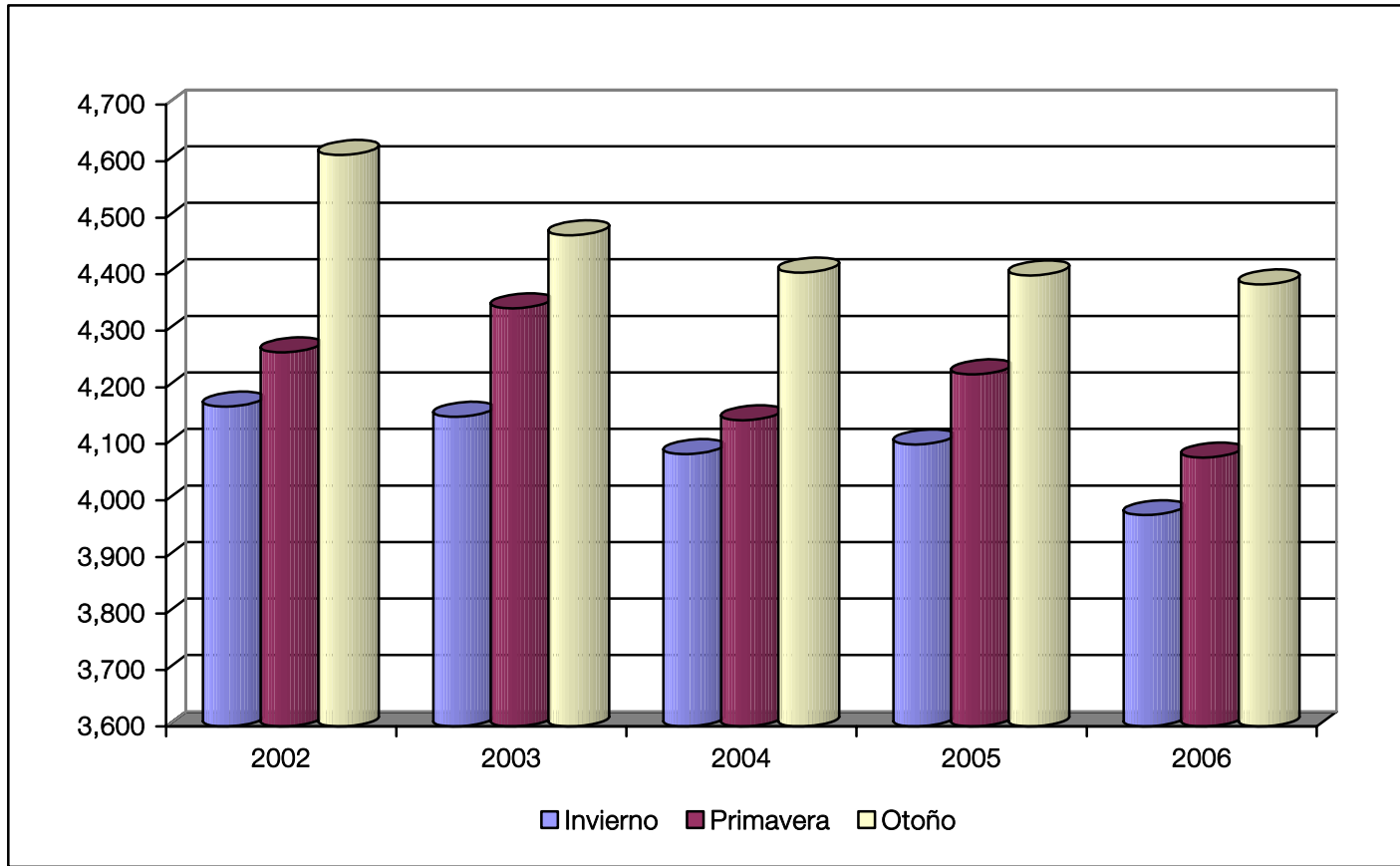
### 3.1.2. Matrícula de Licenciatura por Trimestre. Ciencias Sociales y Humanidades 2002-2006

Licenciatura	2002			2003			2004			2005			2006		
	I	P	O	I	P	O	I	P	O	I	P	O	I	P	O
Administración	1,061	1,111	1,172	1,064	1,090	1,123	1,038	1,035	1,123	1,035	1,045	1,120	1,025	1,043	1,113
Derecho	1,564	1,630	1,764	1,581	1,650	1,700	1,572	1,594	1,664	1,554	1,572	1,656	1,505	1,521	1,641
Economía	828	784	868	767	817	812	718	738	788	730	759	761	683	724	769
Sociología	713	737	807	736	783	834	754	775	828	780	847	861	761	788	859
<b>C.S.H.</b>	<b>4,166</b>	<b>4,262</b>	<b>4,611</b>	<b>4,148</b>	<b>4,340</b>	<b>4,469</b>	<b>4,082</b>	<b>4,142</b>	<b>4,403</b>	<b>4,099</b>	<b>4,223</b>	<b>4,398</b>	<b>3,974</b>	<b>4,076</b>	<b>4,382</b>

Fuente: Dirección de Sistemas Escolares: 2002-2006.

Elaboró: COPLAN, 2007.

Matrícula de Licenciatura por Trimestre  
Ciencias Sociales y Humanidades  
2002-2006



Elaboró: COPLAN, 2007.

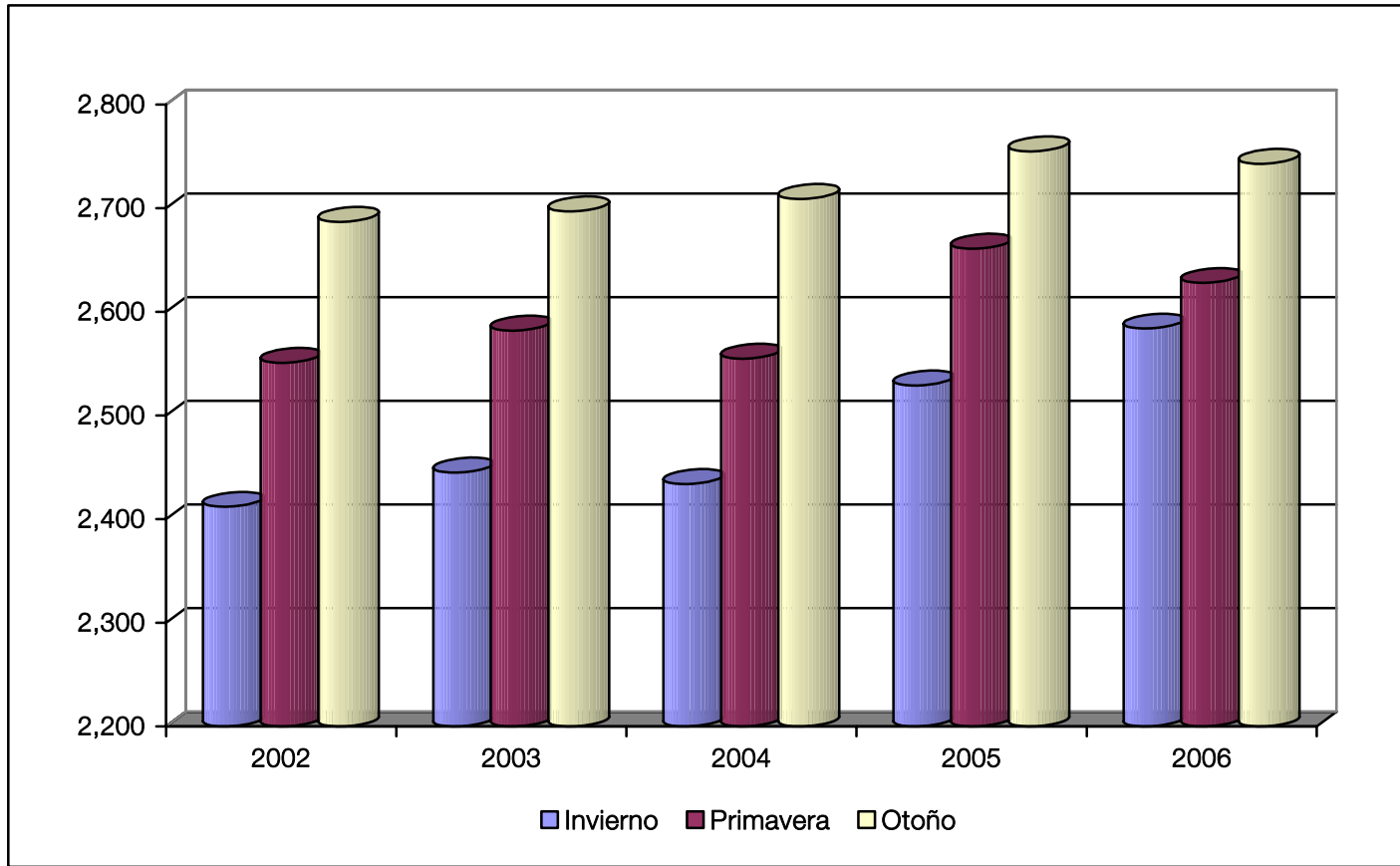
### 3.1.3. Matrícula de Licenciatura por Trimestre. Ciencias y Artes para el Diseño 2002-2006

Licenciatura	2002			2003			2004			2005			2006		
	I	P	O	I	P	O	I	P	O	I	P	O	I	P	O
Arquitectura	1,037	1,084	1,135	1,015	1,089	1,134	1,023	1,072	1,160	1,074	1,145	1,145	1,074	1,113	1,175
Diseño de la Comunicación Gráfica	860	898	969	889	953	997	898	953	995	935	969	1,031	959	954	962
Diseño Industrial	515	569	583	541	540	566	513	530	554	520	547	579	551	561	606
<b>C.A.D.</b>	<b>2,412</b>	<b>2,551</b>	<b>2,687</b>	<b>2,445</b>	<b>2,582</b>	<b>2,697</b>	<b>2,434</b>	<b>2,555</b>	<b>2,709</b>	<b>2,529</b>	<b>2,661</b>	<b>2,755</b>	<b>2,584</b>	<b>2,628</b>	<b>2,743</b>

Fuente: Dirección de Sistemas Escolares: 2002-2006.

Elaboró: COPLAN, 2007.

Matrícula de Licenciatura por Trimestre  
Ciencias y Artes para el Diseño  
2002-2006



Elaboró: COPLAN, 2007.

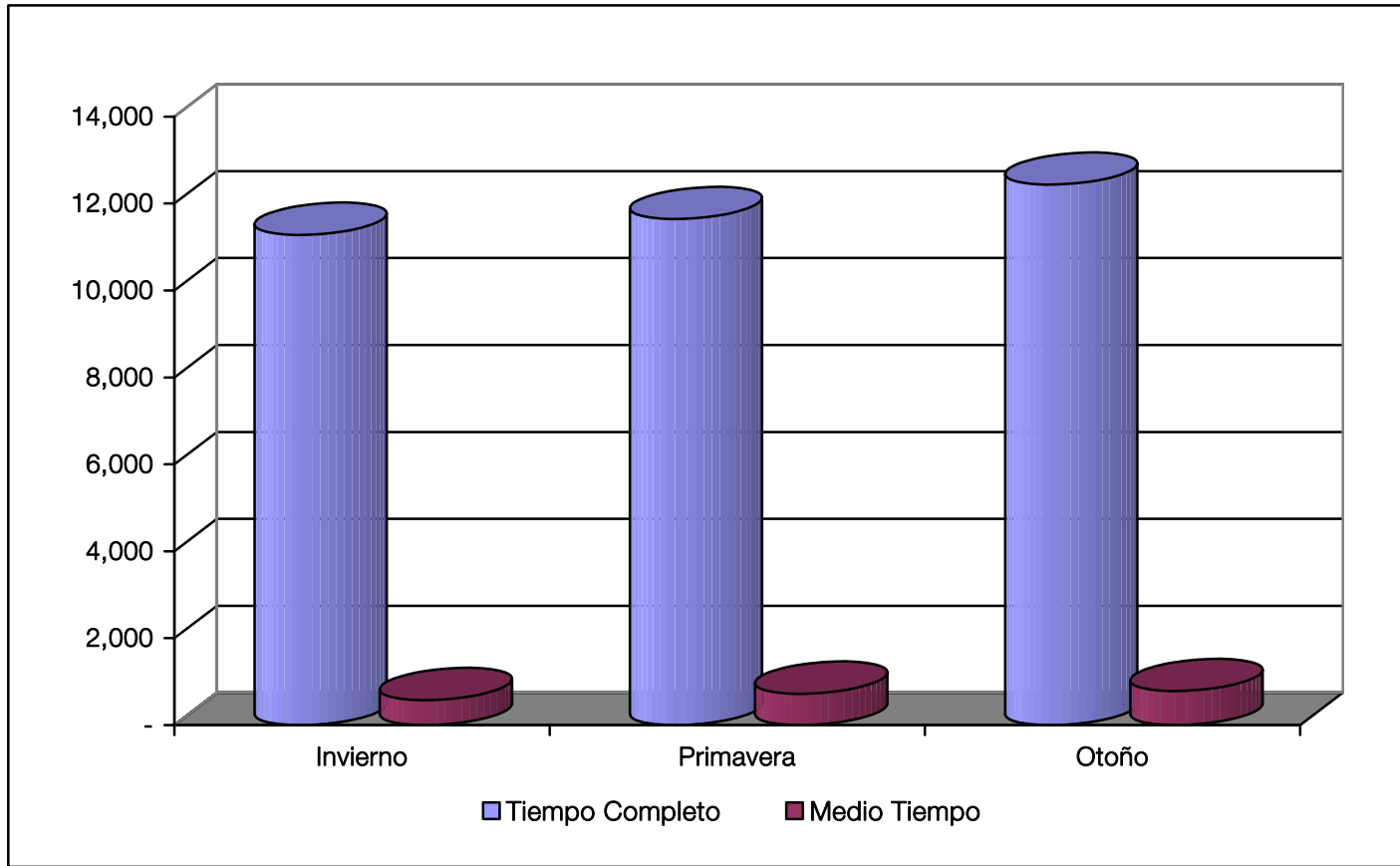
### 3.2. Matrícula de Licenciatura por Tiempo de Dedicación. Unidad Azcapotzalco 2002-2006

División	2002			2003			2004			2005			2006		
	I	P	O	I	P	O	I	P	O	I	P	O	I	P	O
<b>C.B.I.</b>															
Tiempo Completo	4,607	4,422	4,657	4,367	4,347	4,678	4,319	4,506	5,008	4,725	4,949	5,283	4,970	5,213	5,642
Medio Tiempo	450	495	463	395	449	482	384	493	570	384	511	520	325	442	447
<b>C.S.H.</b>															
Tiempo Completo	3,976	3,986	4,338	3,905	4,059	4,201	3,866	3,934	4,180	3,898	3,938	4,113	3,801	3,892	4,140
Medio Tiempo	190	276	273	243	281	268	216	208	223	201	285	285	173	184	242
<b>C.A.D.</b>															
Tiempo Completo	2,297	2,417	2,530	2,340	2,417	2,508	2,300	2,367	2,514	2,412	2,500	2,640	2,509	2,536	2,651
Medio Tiempo	115	134	157	105	165	189	134	188	195	117	161	115	75	92	92
<b>UAM-A</b>															
Tiempo Completo	10,880	10,825	11,525	10,612	10,823	11,387	10,485	10,807	11,702	11,035	11,387	12,036	11,280	11,641	12,433
Medio Tiempo	755	905	893	743	895	939	734	889	988	702	957	920	573	718	781

Fuente: Dirección de Sistemas Escolares: 2002-2006.

Elaboró: COPLAN, 2007.

Matrícula de Licenciatura por Tiempo de Dedicación  
Unidad Azcapotzalco  
2006



Elaboró: COPLAN, 2007.

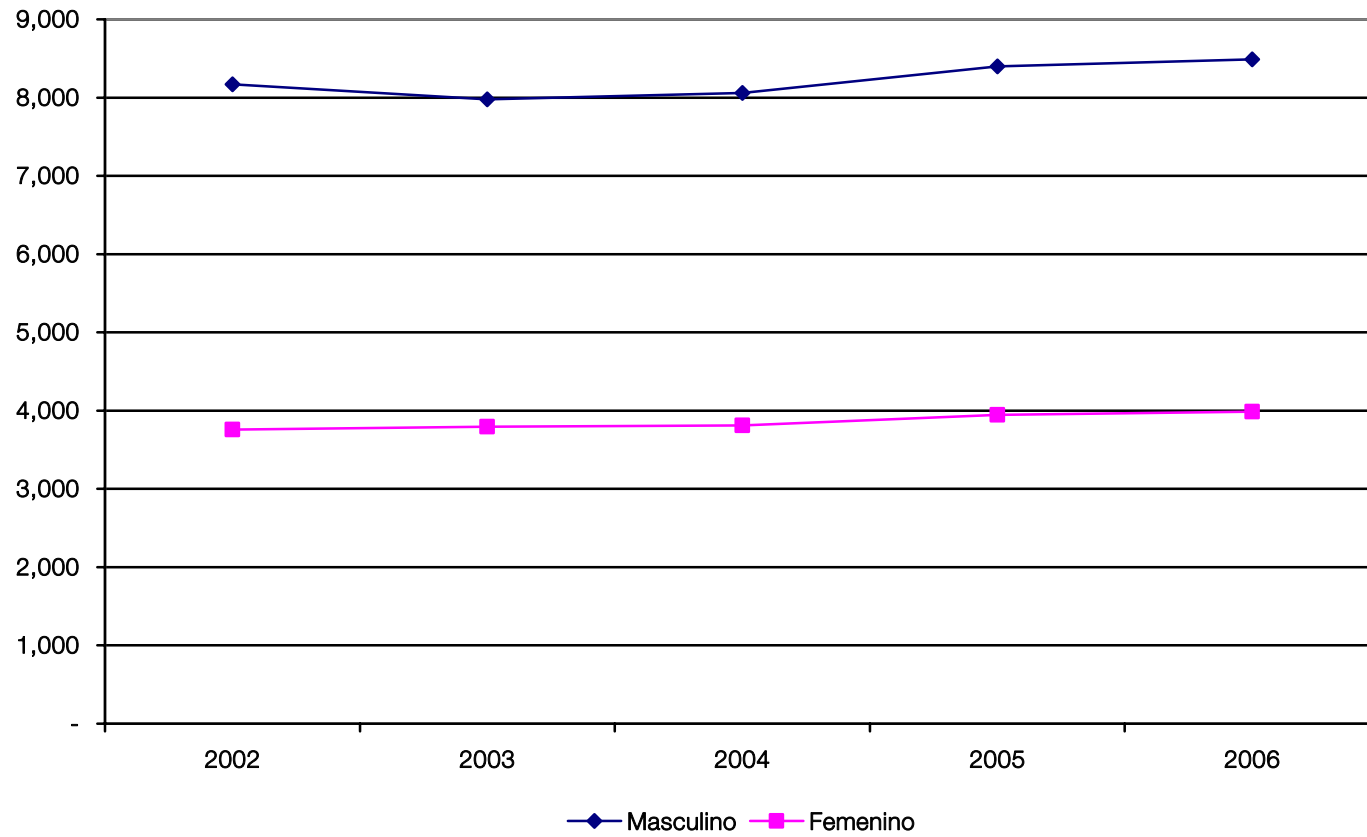
### 3.3. Matrícula de Licenciatura por Género. Unidad Azcapotzalco 2002-2006

División	2002			2003			2004			2005			2006		
	I	P	O	I	P	O	I	P	O	I	P	O	I	P	O
<b>C.B.I.</b>															
Masculino	4,232	4,121	4,274	3,942	3,964	4,252	3,855	4,110	4,556	4,180	4,478	4,729	4,312	4,576	4,933
%	83.7	83.8	83.5	82.8	82.7	82.4	82.0	82.2	81.7	81.8	82.0	81.5	81.4	80.9	81.0
Femenino	825	796	846	820	832	908	848	889	1,022	929	982	1,074	983	1,079	1,156
%	16.3	16.2	16.5	17.2	17.3	17.6	18.0	17.8	18.3	18.2	18.0	18.5	18.6	19.1	19.0
<b>C.S.H.</b>															
Masculino	2,107	2,183	2,382	2,135	2,232	2,288	2,105	2,137	2,261	2,109	2,178	2,284	2,064	2,118	2,298
%	50.6	51.2	51.7	51.5	51.4	51.2	51.6	51.6	51.4	51.5	51.6	51.9	51.9	52.0	52.4
Femenino	2,059	2,079	2,229	2,013	2,108	2,181	1,977	2,005	2,142	1,990	2,045	2,114	1,910	1,958	2,084
%	49.4	48.8	48.3	48.5	48.6	48.8	48.4	48.4	48.6	48.5	48.4	48.1	48.1	48.0	47.6
<b>C.A.D.</b>															
Masculino	1,641	1,749	1,818	1,644	1,744	1,796	1,632	1,724	1,796	1,669	1,764	1,804	1,686	1,720	1,761
%	68.0	68.6	67.7	67.2	67.5	66.6	67.1	67.5	66.3	66.0	66.3	65.5	65.2	65.4	64.2
Femenino	771	802	869	801	838	901	802	831	913	860	897	951	898	908	982
%	32.0	31.4	32.3	32.8	32.5	33.4	32.9	32.5	33.7	34.0	33.7	34.5	34.8	34.6	35.8
<b>UAM-A</b>															
Masculino	<b>7,980</b>	<b>8,053</b>	<b>8,474</b>	<b>7,721</b>	<b>7,940</b>	<b>8,277</b>	<b>7,592</b>	<b>7,971</b>	<b>8,613</b>	<b>7,958</b>	<b>8,420</b>	<b>8,817</b>	<b>8,062</b>	<b>8,414</b>	<b>8,992</b>
%	68.6	68.7	68.2	68.0	67.8	67.6	67.7	68.2	67.9	67.8	68.2	68.1	68.0	68.1	68.0
Femenino	<b>3,655</b>	<b>3,677</b>	<b>3,944</b>	<b>3,634</b>	<b>3,778</b>	<b>3,977</b>	<b>3,627</b>	<b>3,725</b>	<b>4,077</b>	<b>3,779</b>	<b>3,924</b>	<b>4,139</b>	<b>3,791</b>	<b>3,945</b>	<b>4,222</b>
%	31.4	31.3	31.8	32.0	32.2	32.4	32.3	31.8	32.1	32.2	31.8	31.9	32.0	31.9	32.0

Fuente: Dirección de Sistemas Escolares: 2002-2006.

Elaboró: COPLAN, 2007.

Matrícula de Licenciatura Promedio Anual por Género  
Unidad Azcapotzalco  
2002-2006



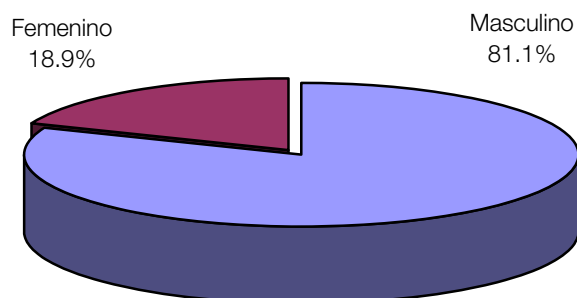
Elaboró: COPLAN, 2007.



### 3.3.1. Matrícula de Licenciatura por Género. Ciencias Básicas e Ingeniería 2006

Licenciatura	Invierno				Primavera				Otoño			
	M	%	F	%	M	%	F	%	M	%	F	%
Ingeniería Ambiental	150	3.5	142	14.4	154	3.4	160	14.8	158	3.2	181	15.7
Ingeniería Civil	386	9.0	46	4.7	400	8.7	49	4.5	427	8.7	53	4.6
Ingeniería Computación	594	13.8	108	11.0	734	16.0	139	12.9	875	17.7	169	14.6
Ingeniería Eléctrica	265	6.1	10	1.0	259	5.7	10	0.9	273	5.5	8	0.7
Ingeniería Electrónica	1,090	25.3	109	11.1	1,143	25.0	128	11.9	1,178	23.9	118	10.2
Ingeniería Física	169	3.9	47	4.8	165	3.6	48	4.4	174	3.5	50	4.3
Ingeniería Industrial	695	16.1	227	23.1	716	15.6	232	21.5	795	16.1	253	21.9
Ingeniería Mecánica	612	14.2	33	3.4	645	14.1	36	3.3	661	13.4	37	3.2
Ingeniería Metalúrgica	57	1.3	18	1.8	52	1.2	17	1.7	68	1.4	29	2.5
Ingeniería Química	294	6.8	243	24.7	308	6.7	260	24.1	324	6.6	258	22.3
<b>C.B.I.</b>	<b>4,312</b>	<b>100.0</b>	<b>983</b>	<b>100.0</b>	<b>4,576</b>	<b>100.0</b>	<b>1,079</b>	<b>100.0</b>	<b>4,933</b>	<b>100.0</b>	<b>1,156</b>	<b>100.0</b>

Distribución Porcentual Promedio Anual de la Matrícula de Licenciatura por Género



Fuente: Dirección de Sistemas Escolares: 2006.

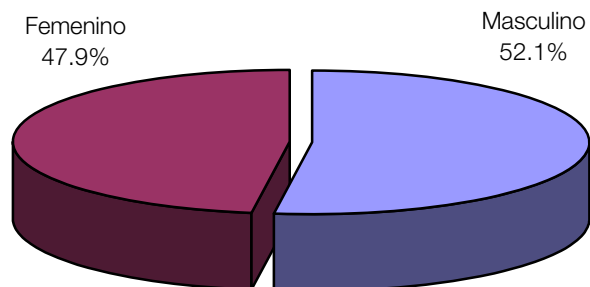
Elaboró: COPLAN, 2007.



### 3.3.2. Matrícula de Licenciatura por Género. Ciencias Sociales y Humanidades 2006

Licenciatura	Invierno				Primavera				Otoño			
	M	%	F	%	M	%	F	%	M	%	F	%
Administración	502	24.4	523	27.4	521	24.6	522	26.6	562	24.5	551	26.4
Derecho	828	40.1	677	35.4	822	38.8	699	35.7	904	39.3	737	35.4
Economía	370	17.9	313	16.4	394	18.6	330	16.9	412	17.9	357	17.1
Sociología	364	17.6	397	20.8	381	18.0	407	20.8	420	18.3	439	21.1
<b>C.S.H.</b>	<b>2,064</b>	<b>100.0</b>	<b>1,910</b>	<b>100.0</b>	<b>2,118</b>	<b>100.0</b>	<b>1,958</b>	<b>100.0</b>	<b>2,298</b>	<b>100.0</b>	<b>2,084</b>	<b>100.0</b>

Distribución Porcentual Promedio Anual  
de la Matrícula de Licenciatura por  
Género



Fuente: Dirección de Sistemas Escolares: 2006.

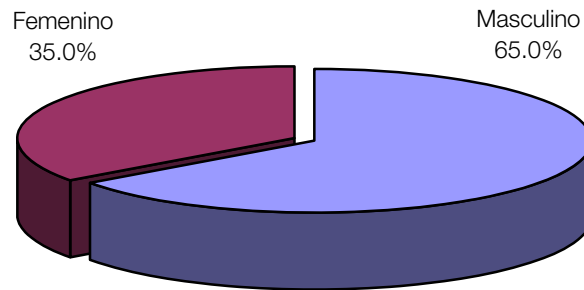
Elaboró: COPLAN, 2007.



### 3.3.3. Matrícula de Licenciatura por Género. Ciencias y Artes para el Diseño 2006

Licenciatura	Invierno				Primavera				Otoño			
	M	%	F	%	M	%	F	%	M	%	F	%
Arquitectura	786	46.6	288	32.1	810	47.1	303	33.3	843	47.9	332	33.8
Diseño de la Comunicación Gráfica	561	33.3	398	44.3	574	33.4	380	41.9	562	31.9	400	40.7
Diseño Industrial	339	20.1	212	23.6	336	19.5	225	24.8	356	20.2	250	25.5
<b>C.A.D.</b>	<b>1,686</b>	<b>100.0</b>	<b>898</b>	<b>100.0</b>	<b>1,720</b>	<b>100.0</b>	<b>908</b>	<b>100.0</b>	<b>1,761</b>	<b>100.0</b>	<b>982</b>	<b>100.0</b>

Distribución Porcentual Promedio Anual de la Matrícula de Licenciatura por Género



Fuente: Dirección de Sistemas Escolares: 2006.

Elaboró: COPLAN, 2007.



## 4. EGRESADOS Y TITULADOS

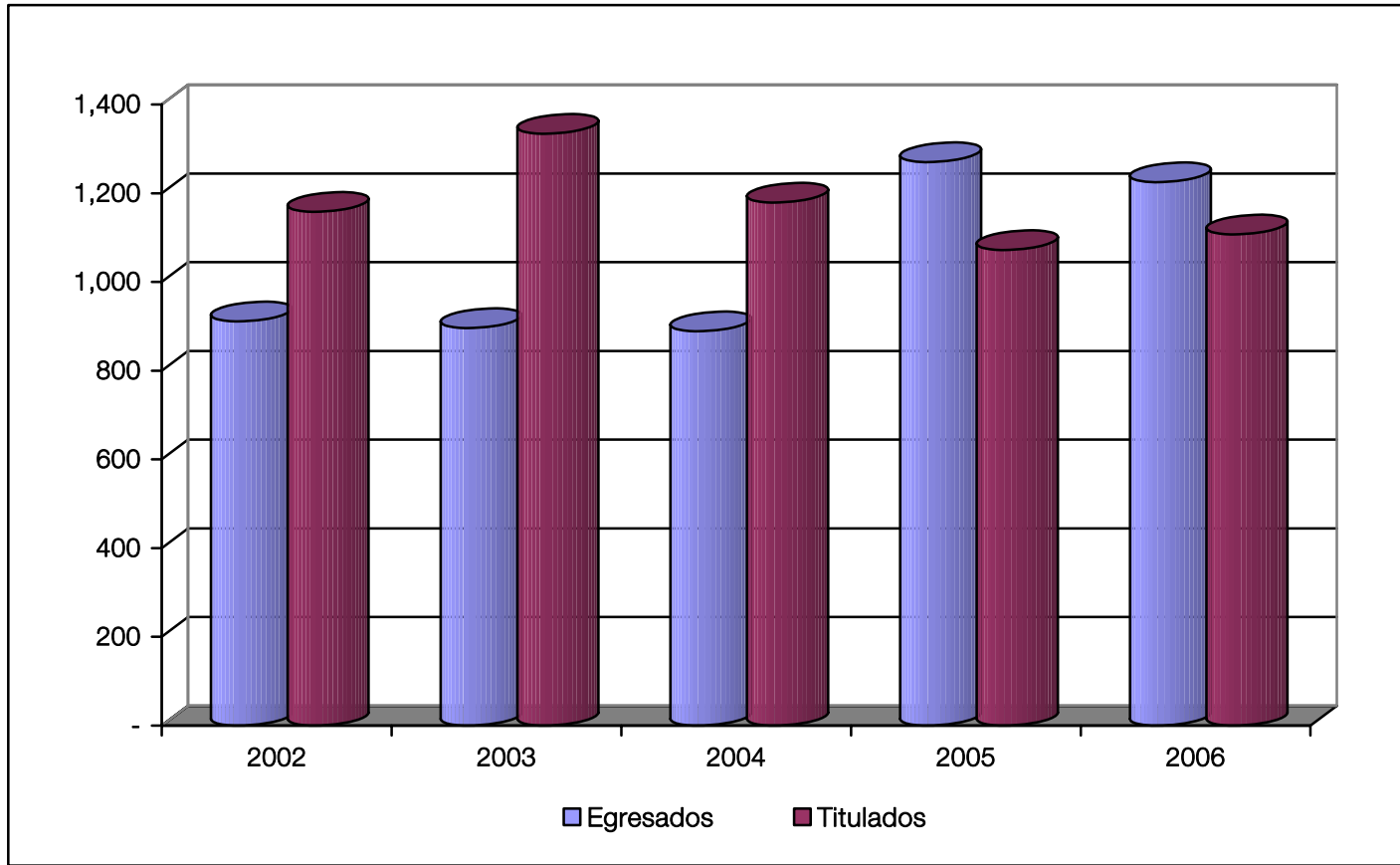
### 4.1. Egresados y Titulados de Licenciatura. Unidad Azcapotzalco 2002-2006

División	2002	2003	2004	2005	2006
<b>C.B.I.</b>					
Egresados	154	118	174	397	385
Titulados	331	412	365	350	395
<b>C.S.H.</b>					
Egresados	493	471	463	521	486
Titulados	552	602	503	451	442
<b>C.A.D.</b>					
Egresados	264	307	252	352	354
Titulados	275	320	311	271	270
<b>UAM-A</b>					
Egresados	911	896	889	1,270	1,225
Titulados	1,158	1,334	1,179	1,072	1,107

Fuente: Dirección de Sistemas Escolares: 2002-2006.

Elaboró: COPLAN, 2007.

### Egresados y Titulados de Licenciatura Unidad Azcapotzalco 2002-2006



Elaboró: COPLAN, 2007.



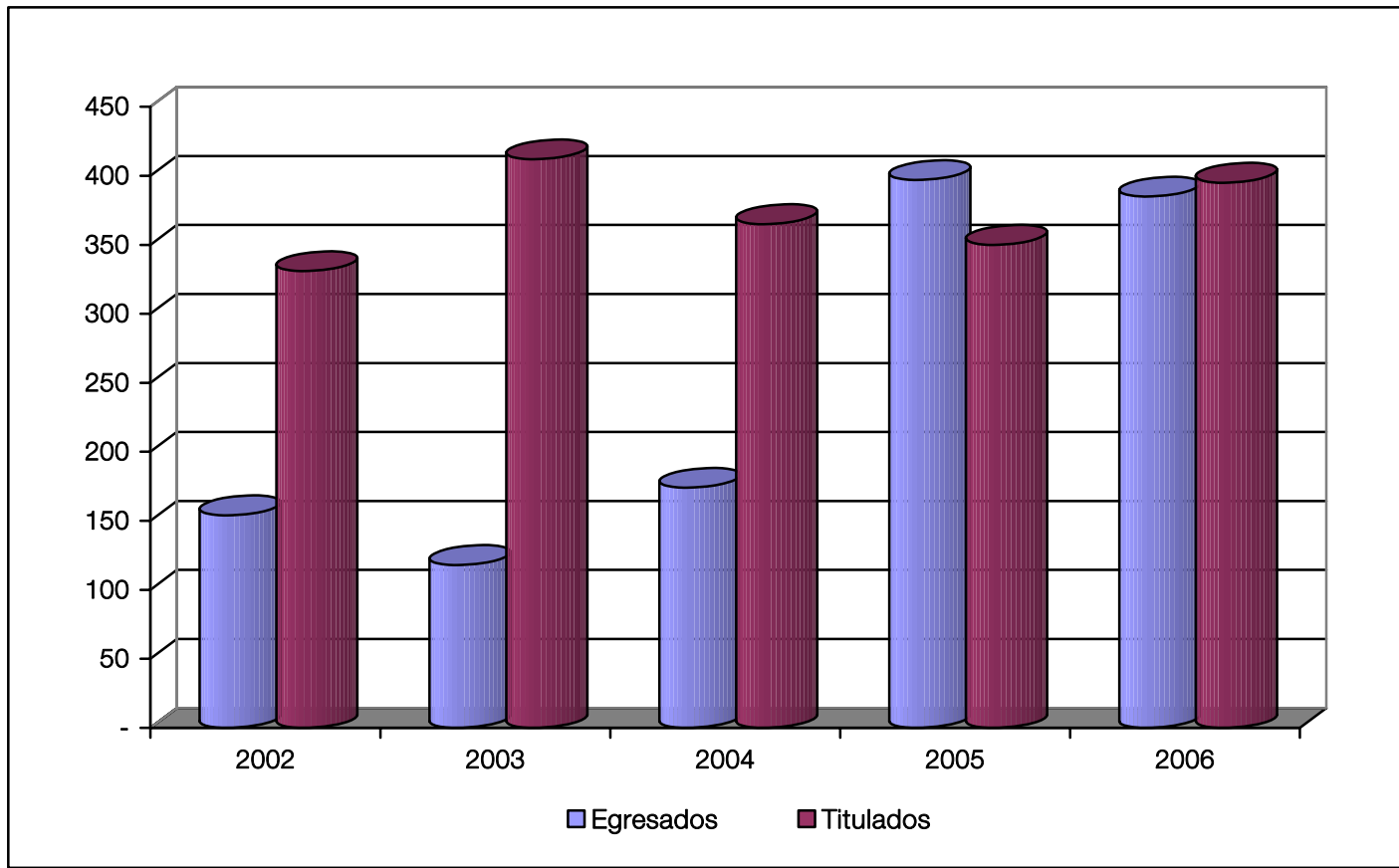
4.1.1. Egresados y Titulados de Licenciatura por Plan de Estudios.  
Ciencias Básicas e Ingeniería 2002-2006

Licenciatura	2002	2003	2004	2005	2006
<b>Ing. Ambiental</b>					
Egresados	16	11	20	31	24
Titulados	28	40	28	31	34
<b>Ing. Civil</b>					
Egresados	13	10	9	29	30
Titulados	38	33	34	22	30
<b>Ing. Eléctrica</b>					
Egresados	5	3	15	22	19
Titulados	19	21	26	25	18
<b>Ing. Electrónica</b>					
Egresados	38	30	49	111	92
Titulados	77	104	104	100	105
<b>Ing. Física</b>					
Egresados	4	2	4	16	25
Titulados	10	9	13	7	28
<b>Ing. Industrial</b>					
Egresados	34	26	33	86	88
Titulados	56	88	68	76	78
<b>Ing. Mecánica</b>					
Egresados	28	17	20	36	59
Titulados	49	67	38	31	53
<b>Ing. Metalúrgica</b>					
Egresados	2	7	4	10	9
Titulados	15	8	11	9	11
<b>Ing. Química</b>					
Egresados	14	12	20	56	39
Titulados	39	42	43	49	38
<b>C.B.I.</b>					
Egresados	<b>154</b>	<b>118</b>	<b>174</b>	<b>397</b>	<b>385</b>
Titulados	<b>331</b>	<b>412</b>	<b>365</b>	<b>350</b>	<b>395</b>

Fuente: Dirección de Sistemas Escolares: 2002-2006.

Elaboró: COPLAN, 2007.

Egresados y Titulados de Licenciatura  
Ciencias Básicas e Ingeniería  
2002-2006



Elaboró: COPLAN, 2007.

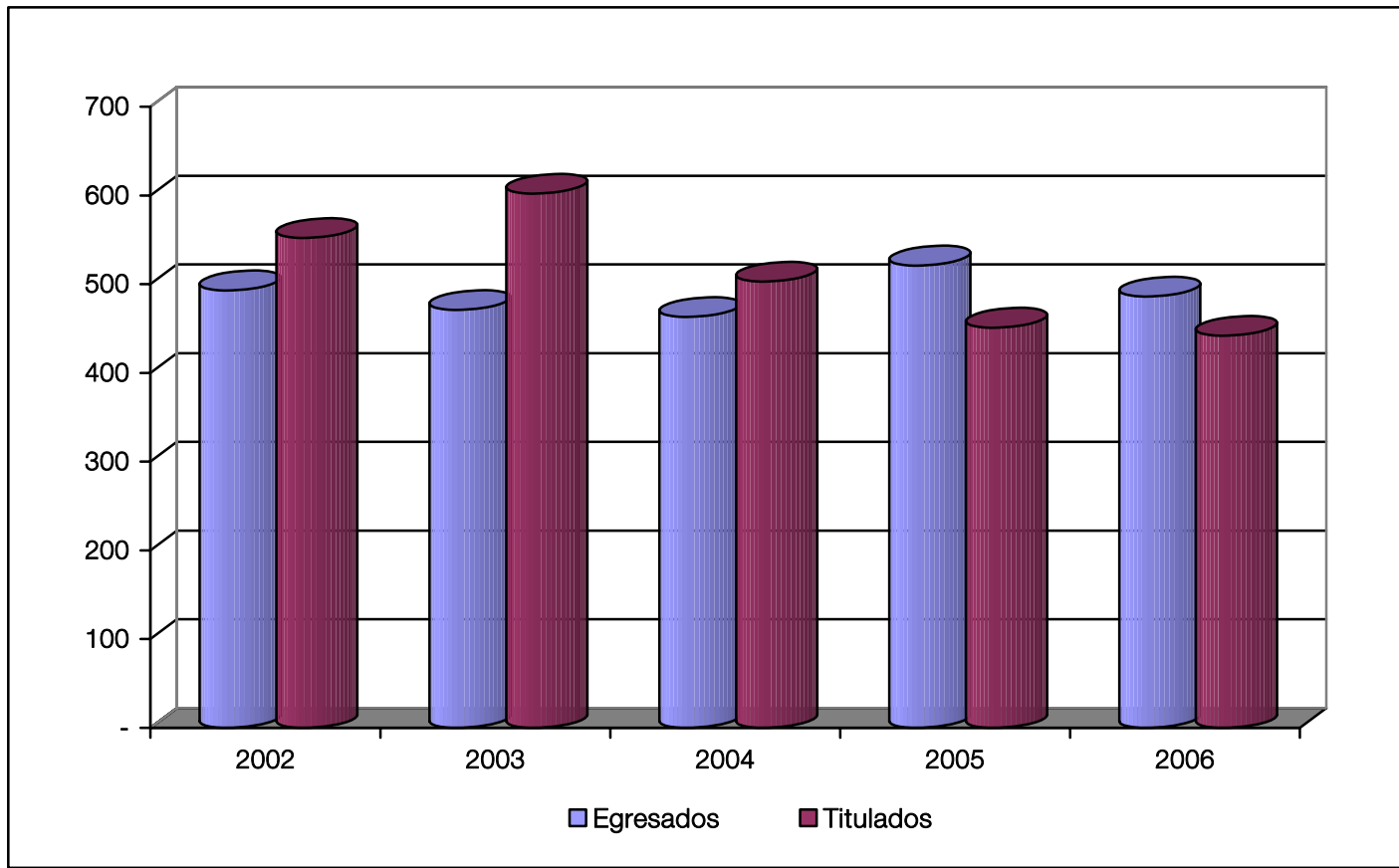
4.1.2. Egresados y Titulados de Licenciatura por Plan de Estudios.  
Ciencias Sociales y Humanidades 2002-2006

Licenciatura	2002	2003	2004	2005	2006
<b>Administración</b>					
Egresados	168	174	167	162	151
Titulados	148	225	144	118	124
<b>Derecho</b>					
Egresados	214	200	221	246	219
Titulados	245	201	172	191	210
<b>Economía</b>					
Egresados	51	52	24	62	58
Titulados	76	91	105	72	63
<b>Sociología</b>					
Egresados	60	45	51	51	58
Titulados	83	85	82	70	45
<b>C.S.H.</b>					
Egresados	<b>493</b>	<b>471</b>	<b>463</b>	<b>521</b>	<b>486</b>
Titulados	<b>552</b>	<b>602</b>	<b>503</b>	<b>451</b>	<b>442</b>

Fuente: Dirección de Sistemas Escolares: 2002-2006.

Elaboró: COPLAN, 2007.

Egresados y Titulados de Licenciatura  
Ciencias Sociales y Humanidades  
2002-2006



Elaboró: COPLAN, 2007.

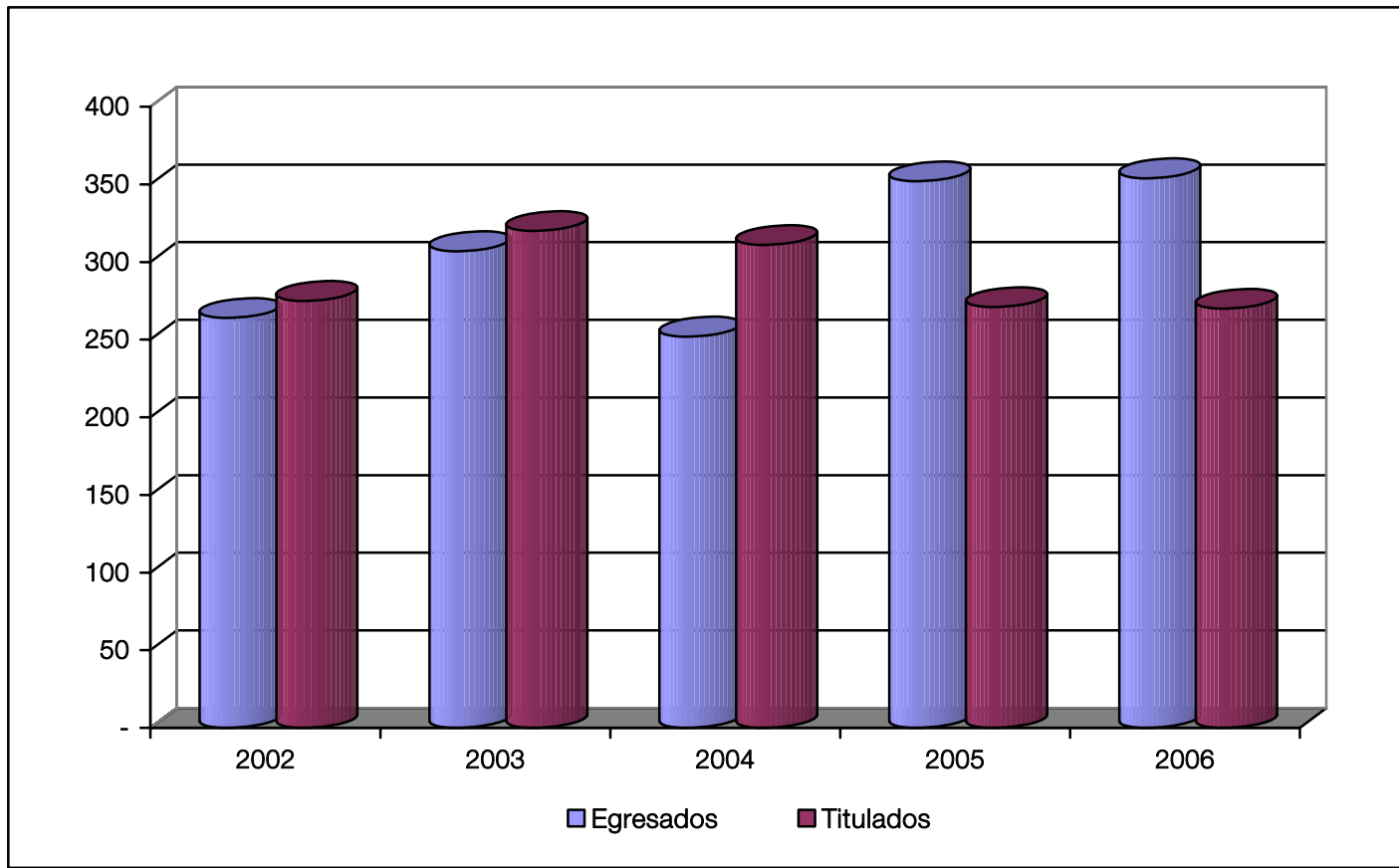
4.1.3. Egresados y Titulados de Licenciatura por Plan de Estudios.  
Ciencias y Artes para el Diseño 2002-2006

Licenciatura	2002	2003	2004	2005	2006
<b>Arquitectura</b>					
Egresados	113	90	104	135	116
Titulados	119	142	123	109	102
<b>Diseño de la Comunicación Gráfica</b>					
Egresados	113	149	86	145	169
Titulados	108	107	125	95	106
<b>Diseño Industrial</b>					
Egresados	38	68	62	72	69
Titulados	48	71	63	67	62
<b>C.A.D.</b>					
Egresados	<b>264</b>	<b>307</b>	<b>252</b>	<b>352</b>	<b>354</b>
Titulados	<b>275</b>	<b>320</b>	<b>311</b>	<b>271</b>	<b>270</b>

Fuente: Dirección de Sistemas Escolares: 2002-2006.

Elaboró: COPLAN, 2007.

### Egresados y Titulados de Licenciatura Ciencias y Artes para el Diseño 2002-2006



Elaboró: COPLAN, 2007.

4.2. Egresados y Titulados de Licenciatura por Género. Unidad Azcapotzalco 2002-2006

División	2002		2003		2004		2005		2006	
	E.	T.	E.	T.	E.	T.	E.	T.	E.	T.
<b>C.B.I.</b>										
Masculino	133	284	94	338	141	295	299	266	300	309
Femenino	21	47	24	74	33	70	98	84	85	86
<b>C.S.H.</b>										
Masculino	242	299	212	292	200	231	233	210	245	193
Femenino	251	253	259	310	263	272	288	241	241	249
<b>C.A.D.</b>										
Masculino	177	166	190	209	163	198	229	163	225	188
Femenino	87	109	117	111	89	113	123	108	129	82
<b>UAM-A</b>										
Masculino	552	749	496	839	504	724	761	639	770	690
Femenino	359	409	400	495	385	455	509	433	455	417

Fuente: Dirección de Sistemas Escolares: 2002-2006.

Elaboró: COPLAN, 2007.





#### 4.2.1. Egresados y Titulados de Licenciatura por Género. Ciencias Básicas e Ingeniería 2006

Licenciatura	Egresados				Titulados			
	Masculino	%	Femenino	%	Masculino	%	Femenino	%
Ing. Ambiental	12	4.0	12	14.1	17	5.5	17	19.8
Ing. Civil	26	8.7	4	4.7	25	8.1	5	5.8
Ing. Eléctrica	18	6.0	1	1.2	17	5.5	1	1.2
Ing. Electrónica	83	27.7	9	10.6	94	30.4	11	12.8
Ing. Física	22	7.3	3	3.5	24	7.8	4	4.7
Ing. Industrial	61	20.3	27	31.8	55	17.8	23	26.7
Ing. Mecánica	57	19.0	2	2.4	53	17.2	-	0.0
Ing. Metalúrgica	5	1.7	4	4.7	6	1.9	5	5.8
Ing. Química	16	5.3	23	27.0	18	5.8	20	23.2
<b>C.B.I. % Por Género</b>	<b>300</b>	<b>100.0</b>	<b>85</b>	<b>100.0</b>	<b>309</b>	<b>100.0</b>	<b>86</b>	<b>100.0</b>
		<b>77.9</b>		<b>22.1</b>		<b>78.2</b>		<b>21.8</b>

Fuente: Dirección de Sistemas Escolares: 2006.

Elaboró: COPLAN, 2007.



#### 4.2.2. Egresados y Titulados de Licenciatura por Género. Ciencias Sociales y Humanidades 2006

Licenciatura	Egresados				Titulados			
	Masculino	%	Femenino	%	Masculino	%	Femenino	%
Administración	67	27.3	84	34.9	47	24.4	77	30.9
Derecho	122	49.8	97	40.2	102	52.8	108	43.3
Economía	33	13.5	25	10.4	31	16.1	32	12.9
Sociología	23	9.4	35	14.5	13	6.7	32	12.9
<b>C.S.H. % Por Género</b>	<b>245</b>	<b>100.0</b>	<b>241</b>	<b>100.0</b>	<b>193</b>	<b>100.0</b>	<b>249</b>	<b>100.0</b>
		<b>50.4</b>		<b>49.6</b>		<b>43.7</b>		<b>56.3</b>

Fuente: Dirección de Sistemas Escolares: 2006.

Elaboró: COPLAN, 2007.



4.2.3. Egresados y Titulados de Licenciatura por Género. Ciencias y Artes para el Diseño 2006

Licenciatura	Egresados				Titulados			
	Masculino	%	Femenino	%	Masculino	%	Femenino	%
Arquitectura	87	38.7	29	22.5	84	44.7	18	21.9
Diseño de la Comunicación Gráfica	97	43.1	72	55.8	61	32.4	45	54.9
Diseño Industrial	41	18.2	28	21.7	43	22.9	19	23.2
<b>C.A.D.</b> <i>% Por Género</i>	<b>225</b>	<b>100.0</b>	<b>129</b>	<b>100.0</b>	<b>188</b>	<b>100.0</b>	<b>82</b>	<b>100.0</b>
		<b>63.6</b>		<b>36.4</b>		<b>69.6</b>		<b>30.4</b>

Fuente: Dirección de Sistemas Escolares: 2006.

Elaboró: COPLAN, 2007.



## 5. POSGRADO

### 5.1. Nuevo Ingreso a Posgrado. Unidad Azcapotzalco 2002-2006

División	2002				2003				2004				2005				2006				
	I	P	O	Total	I	P	O	Total	I	P	O	Total	I	P	O	Total	I	P	O	Total	
<b>C.B.I.</b>																					
Mtría. en Ciencias de la Computación	-	4	8	12	-	5	6	11	-	-	-	-	-	-	4	4	3	-	-	3	
Posgrado en Ciencias e Ingeniería (Ambiental y de Materiales)	12	2	9	23	18	1	10	29	8	7	16	31	10	-	18	28	14	1	14	29	
Posgrado en Ing. Estructural	-	-	7	7	-	-	10	10	-	-	10	10	-	-	12	12	-	-	5	5	
<b>C.S.H.</b>																					
Mtría. en Economía	-	-	-	-	-	-	-	-	15	-	-	15	-	-	-	-	15	-	-	15	
Mtría. y Doctorado en Ciencias Económicas <sup>1</sup>	-	-	-	-	1	-	-	1	5	1	-	6	8	-	-	8	3	-	-	3	
Mtría. y Doctorado en Sociología <sup>2</sup>	-	-	-	-	-	-	-	-	-	-	-	-	-	-	32	32	-	-	-	-	
Mtría. en Planeación y Políticas Metropolitanas	16	-	-	16	-	-	-	-	24	-	-	24	8	-	-	8	-	-	-	-	
Mtría. en Historiografía de México	-	-	14	14	-	-	-	-	-	-	27	27	-	-	-	-	-	-	-	-	
Esp. en Literatura Mexicana del S. XX	-	-	24	24	-	-	27	27	-	-	22	22	-	-	23	23	-	-	13	13	
Esp. en Sociología de la Educación Superior <sup>3</sup>	-	-	-	-	-	-	-	-	-	-	18	18	-	-	9	9	-	-	20	20	
<b>C.A.D.</b>																					
Especialización, Maestría y Doctorado en Diseño	2	-	73	75	-	-	40	40	-	-	32	32	-	-	38	38	-	-	48	48	
<b>UAM-A</b>	<b>30</b>	<b>6</b>	<b>135</b>	<b>171</b>	<b>19</b>	<b>6</b>	<b>93</b>	<b>118</b>	<b>52</b>	<b>8</b>	<b>125</b>	<b>185</b>	<b>26</b>	<b>-</b>	<b>136</b>	<b>162</b>	<b>35</b>	<b>1</b>	<b>100</b>	<b>136</b>	

1. El programa de Posgrado es impartido en conjunto por las tres Unidades.

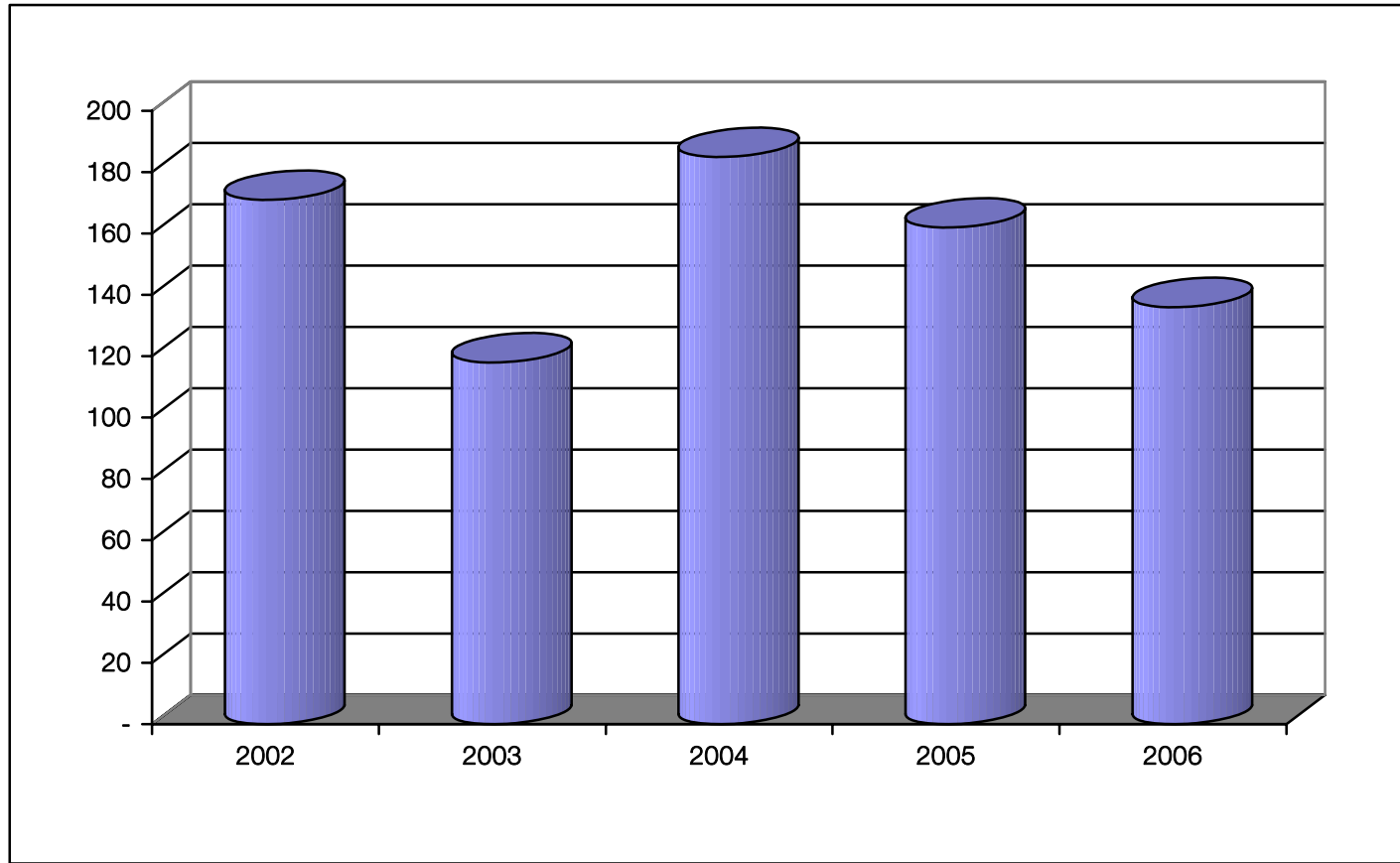
2. El programa de Maestría y Doctorado en Sociología inició actividades en el trimestre 05-O.

3. La Especialización en Sociología de la Educación Superior entró en operación en el trimestre 04-O.

Fuente: Dirección de Sistemas Escolares: 2002-2006.

Elaboró: COPLAN, 2007.

Nuevo Ingreso a Posgrado  
Unidad Azcapotzalco  
2002-2006



Elaboró: COPLAN, 2007.



## 5.2. Nuevo Ingreso a Posgrado por Género. Unidad Azcapotzalco 2002-2006

División	2002			2003			2004			2005			2006		
	M	F	Total	M	F	Total	M	F	Total	M	F	Total	M	F	Total
<b>C.B.I.</b>															
Mtría. en Ciencias de la Computación	7	5	12	6	5	11	-	-	-	4	-	4	3	-	3
Posgrado en Ciencias e Ingeniería (Ambiental y de Materiales)	14	9	23	13	16	29	14	17	31	15	13	28	14	15	29
Posgrado en Ing. Estructural	6	1	7	9	1	10	10	-	10	11	1	12	5	-	5
<b>C.S.H.</b>															
Mtría. en Economía	-	-	-	-	-	-	9	6	15	-	-	-	10	5	15
Mtría. y Doctorado en Ciencias Económicas <sup>1</sup>	-	-	-	-	1	1	6	-	6	6	2	8	2	1	3
Mtría. y Doctorado en Sociología <sup>2</sup>										13	19	32	-	-	-
Mtría. en Planeación y Políticas Metropolitanas	5	11	16	-	-	-	11	13	24	4	4	8	-	-	-
Mtría. en Historiografía de México	5	9	14	-	-	-	14	13	27	-	-	-	-	-	-
Esp. en Literatura Mexicana del S. XX	9	15	24	9	18	27	13	9	22	10	13	23	4	9	13
Esp. en Sociología de la Educación Superior <sup>3</sup>							10	8	18	2	7	9	11	9	20
<b>C.A.D.</b>															
Especialización, Maestría y Doctorado en Diseño	37	38	75	27	13	40	21	11	32	22	16	38	26	22	48
<b>UAM-A</b>	<b>83</b>	<b>88</b>	<b>171</b>	<b>64</b>	<b>54</b>	<b>118</b>	<b>108</b>	<b>77</b>	<b>185</b>	<b>87</b>	<b>75</b>	<b>162</b>	<b>75</b>	<b>61</b>	<b>136</b>

1. El programa de Posgrado es impartido en conjunto por las tres Unidades.

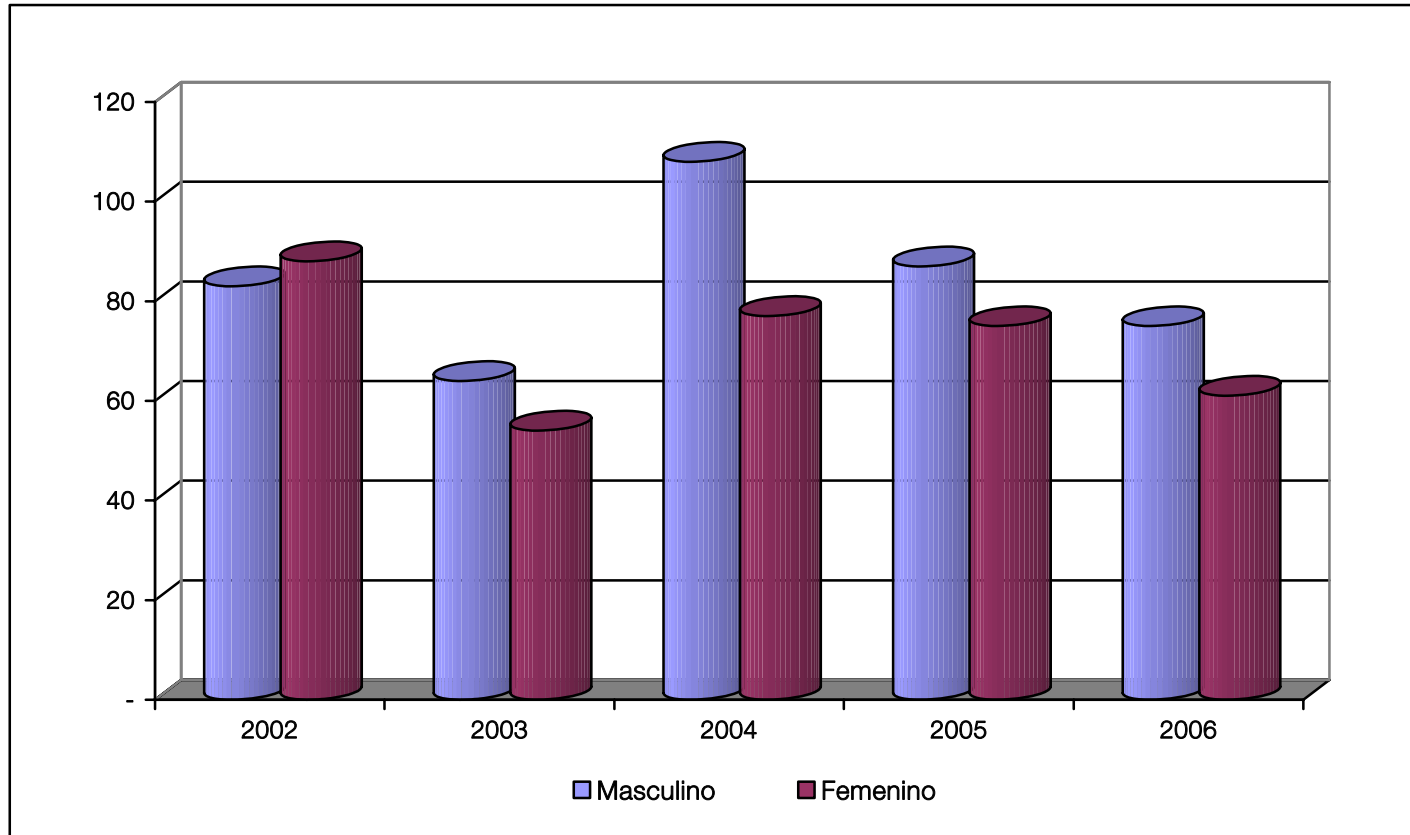
2. El programa de Maestría y Doctorado en Sociología inició actividades en el trimestre 05-O.

3. La Especialización en Sociología de la Educación Superior entró en operación en el trimestre 04-O.

Fuente: Dirección de Sistemas Escolares: 2002-2006.

Elaboró: COPLAN, 2007.

Nuevo Ingreso a Posgrado por Género  
Unidad Azcapotzalco  
2002-2006



Elaboró: COPLAN, 2007.

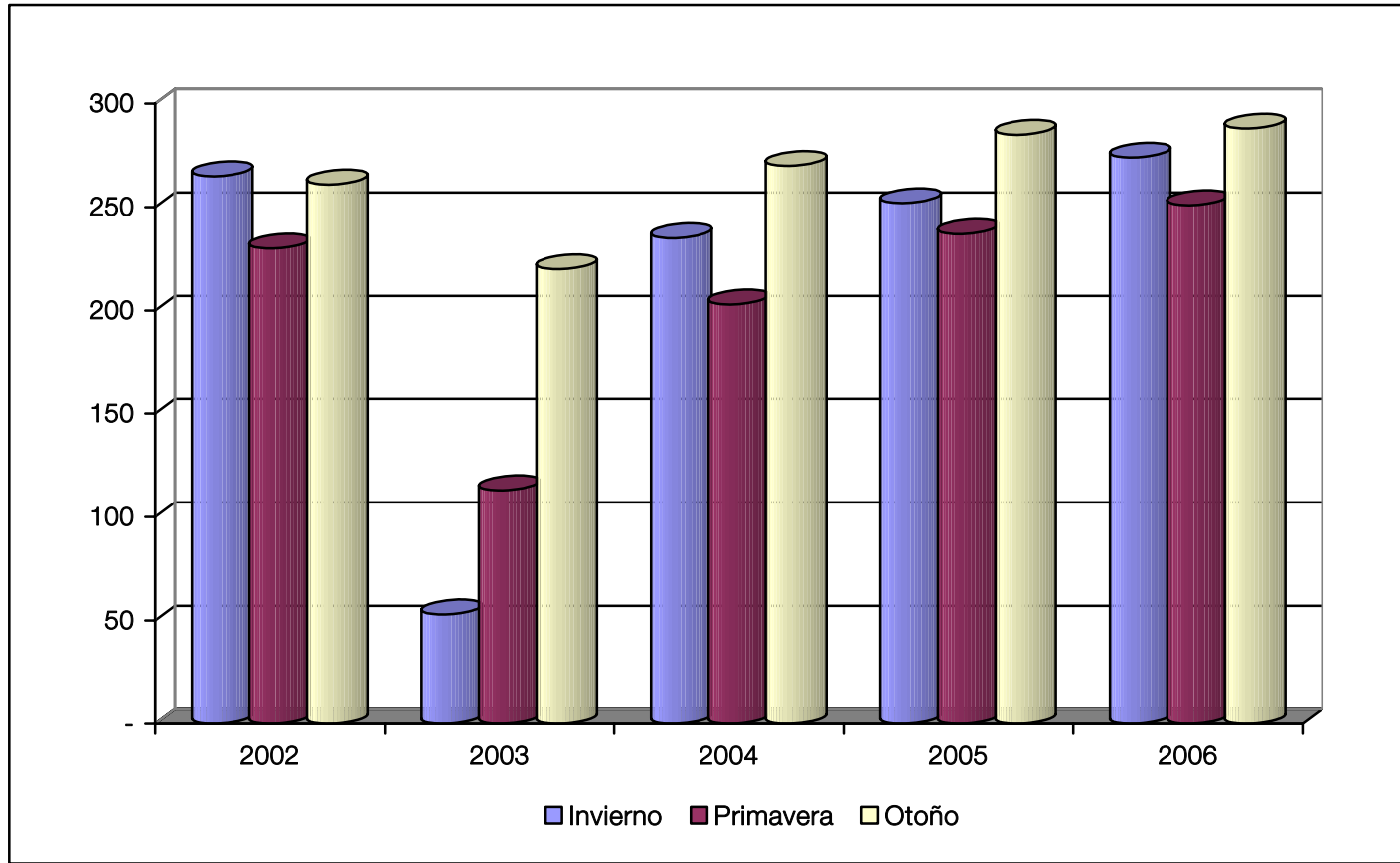
### 5.3. Matrícula de Posgrado por Trimestre. Unidad Azcapotzalco 2002-2006

División	2002	2003	2004	2005	2006
<b>C.B.I.</b>					
Invierno	111	24	117	117	128
Primavera	108	37	106	115	117
Otoño	113	98	125	122	122
<b>C.S.H.</b>					
Invierno	81	19	72	93	98
Primavera	63	31	59	85	99
Otoño	68	61	88	114	90
<b>C.A.D.</b>					
Invierno	73	10	46	42	48
Primavera	59	45	38	37	35
Otoño	80	61	57	49	76
<b>UAM-A</b>					
Invierno	<b>265</b>	<b>53</b>	<b>235</b>	<b>252</b>	<b>274</b>
Primavera	<b>230</b>	<b>113</b>	<b>203</b>	<b>237</b>	<b>251</b>
Otoño	<b>261</b>	<b>220</b>	<b>270</b>	<b>285</b>	<b>288</b>

Fuente: Dirección de Sistemas Escolares: 2002-2006.

Elaboró: COPLAN, 2007.

Matrícula de Posgrado por Trimestre  
Unidad Azcapotzalco  
2002-2006



Elaboró: COPLAN, 2007.

#### 5.4. Matrícula de Posgrado por Plan de Estudios. Unidad Azcapotzalco 2002-2006

División	2002			2003			2004			2005			2006		
	I	P	O	I	P	O	I	P	O	I	P	O	I	P	O
<b>C.B.I.</b>															
Mtría. en Ciencias de la Computación	30	30	27	8	9	26	28	24	21	18	18	17	15	16	12
Posgrado en Ciencias de la Ingeniería	76	73	75	14	26	56	75	68	80	79	78	76	86	78	89
Posgrado en Ingeniería Estructural	5	5	11	2	2	16	14	14	24	20	19	29	27	23	21
<b>C.S.H.</b>															
Mtría. en Economía	34	20	19	5	16	4	11	7	7	7	7	7	15	15	15
Mtría. y Doctorado en Ciencias Económicas <sup>1</sup>						1	6	6	5	13	10	10	3	1	5
Mtría. y Doctorado en Sociología <sup>2</sup>											32		31	30	29
Mtría. en Planeación y Políticas Metropolitanas	15	12	13	8	1	12	16	9	10	17	16	16	7	8	8
Mtría. en Historiografía de México	14	12	15	3	5	13	13	13	28	21	20	17	17	17	-
Esp. en Literatura Mexicana del Siglo XX	18	19	21	3	9	31	26	24	20	18	17	23	18	21	13
Esp. en Sociología de la Educ. Superior <sup>3</sup>									18	17	15	9	7	7	20
<b>C.A.D.</b>															
Especialización, Maestría y Doctorado en Diseño	73	59	80	10	45	61	46	38	57	42	37	49	48	35	76
<b>UAM-A</b>	<b>265</b>	<b>230</b>	<b>261</b>	<b>53</b>	<b>113</b>	<b>220</b>	<b>235</b>	<b>203</b>	<b>270</b>	<b>252</b>	<b>237</b>	<b>285</b>	<b>274</b>	<b>251</b>	<b>288</b>

1. El programa de Posgrado es impartido en conjunto por las tres Unidades.

2. El programa de Maestría y Doctorado en Sociología inició actividades en el trimestre 05-O.

3. La Especialización en Sociología de la Educación Superior entró en operación en el trimestre 04-O.

Fuente: Dirección de Sistemas Escolares: 2002-2006.

Elaboró: COPLAN, 2007.



## 5.5. Matrícula de Posgrado por Género. Unidad Azcapotzalco 2002-2006

División	2002			2003			2004			2005			2006		
	I	P	O	I	P	O	I	P	O	I	P	O	I	P	O
<b>C.B.I.</b>															
<b>Mtría. en Ciencias de la Computación</b>															
Masculino	25	24	20	6	7	17	18	13	13	11	11	11	11	12	9
Femenino	5	6	7	2	2	9	10	11	8	7	7	6	4	4	3
<b>Posgrado en Ciencias e Ingeniería (Ambiental y de Materiales)</b>															
Masculino	46	44	46	6	14	27	39	37	39	36	36	36	36	32	41
Femenino	30	29	29	8	12	29	36	31	41	43	42	40	50	46	48
<b>Posgrado en Ingeniería Estructural</b>															
Masculino	3	3	8	1	2	13	12	12	22	19	18	27	25	21	20
Femenino	2	2	3	1		3	2	2	2	1	1	2	2	2	1
<b>C.S.H.</b>															
<b>Mtría. en Economía</b>															
Masculino	20	13	12	1	10	3	8	5	5	5	5	5	10	10	10
Femenino	14	7	7	4	6	1	3	2	2	2	2	2	5	5	5
<b>Mtría. y Doctorado en Ciencias Económicas <sup>1</sup></b>															
Masculino						1	6	6	5	11	9	9	2	1	4
Femenino										2	1	1	1	-	1
<b>Mtría. y Doctorado en Sociología <sup>2</sup></b>															
Masculino												13	12	11	11
Femenino												19	19	19	18
<b>Mtría. en Planeación y Políticas Metropolitanas</b>															
Masculino	10	7	8	5		7	8	4	5	8	8	8	4	4	4
Femenino	5	5	5	3	1	5	8	5	5	9	8	8	3	4	4
<b>Mtría. en Historiografía de México</b>															
Masculino	8	6	6	1	1	6	5	5	13	10	10	9	9	9	-
Femenino	6	6	9	2	4	7	8	8	15	11	10	8	8	8	-
<b>Esp. en Literatura Mexicana del Siglo XX</b>															
Masculino	10	10	6	1	1	12	10	9	11	10	10	10	10	12	4
Femenino	8	9	15	2	8	19	16	15	9	8	7	13	8	9	9
<b>Esp. en Sociología de la Educación Superior <sup>3</sup></b>															
Masculino									10	9	7	2	1	1	11
Femenino									8	8	8	7	6	6	9
<b>C.A.D. Especialización, Maestría y Doctorado en Diseño</b>															
Masculino	44	38	44	6	26	29	26	21	34	26	22	26	29	22	41
Femenino	29	21	36	4	19	32	20	17	23	16	15	23	19	13	35
<b>UAM-A</b>															
<b>Masculino</b>	<b>166</b>	<b>145</b>	<b>150</b>	<b>27</b>	<b>61</b>	<b>115</b>	<b>132</b>	<b>112</b>	<b>157</b>	<b>145</b>	<b>136</b>	<b>156</b>	<b>149</b>	<b>135</b>	<b>155</b>
%	62.6	63.0	57.5	50.9	54.0	52.3	56.2	55.2	58.1	57.5	57.4	54.7	54.4	53.8	53.8
<b>Femenino</b>	<b>99</b>	<b>85</b>	<b>111</b>	<b>26</b>	<b>52</b>	<b>105</b>	<b>103</b>	<b>91</b>	<b>113</b>	<b>107</b>	<b>101</b>	<b>129</b>	<b>125</b>	<b>116</b>	<b>133</b>
%	37.4	37.0	42.5	49.1	46.0	47.7	43.8	44.8	41.9	42.5	42.6	45.3	45.6	46.2	46.2

1. El programa de Posgrado es impartido en conjunto por las tres Unidades.

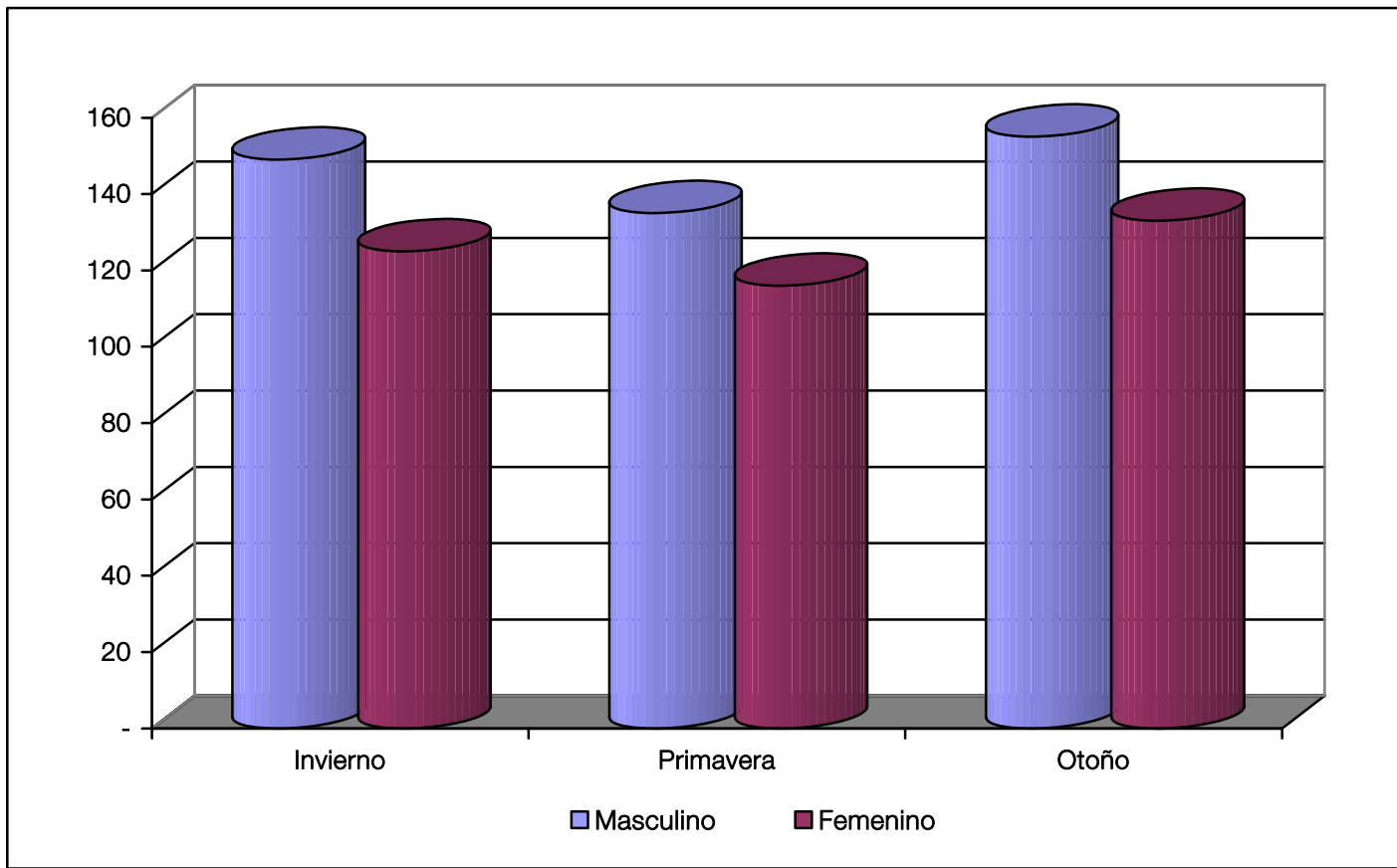
2. El programa de Maestría y Doctorado en Sociología inició actividades en el trimestre 05-O.

3. La Especialización en Sociología de la Educación Superior entró en operación en el trimestre 04-O.

Fuente: Dirección de Sistemas Escolares: 2002-2006.

Elaboró: COPLAN, 2007.

### Matrícula de Posgrado por Género Unidad Azcapotzalco 2006



Elaboró: COPLAN, 2007.



## 5.6. Egresados de Posgrado por Plan de Estudios. Unidad Azcapotzalco 2002-2006

División	2002	2003	2004	2005	2006
<b>C.B.I.</b>	<b>5</b>	<b>22</b>	<b>22</b>	<b>31</b>	<b>29</b>
Mtría en Ciencias de la Computación	4	6	3	6	4
Posgrado en Ciencias e Ingeniería	1	16	19	24	21
Maestría y Doctorado en Ing. Estructural			1	1	4
<b>C.S.H.</b>	<b>25</b>	<b>31</b>	<b>27</b>	<b>42</b>	<b>45</b>
Mtría. y Doctorado en Ciencias Económicas <sup>1</sup>					6
Mtría. en Economía	9	11	6	2	7
Mtría. en Planeación y Políticas Metropolitanas	7	8	6	4	3
Mtría. en Historiografía de México	3	5	2	2	6
Esp. en Literatura Mexicana del Siglo XX	6	7	13	20	18
Esp. en Sociología de la Educación Superior <sup>2</sup>				14	5
<b>C.A.D.</b>	<b>23</b>	<b>5</b>	<b>11</b>	<b>19</b>	<b>14</b>
Posgrado Integral (Especialización, Maestría y Doctorado)	23	5	11	19	14
<b>UAM-A</b>	<b>53</b>	<b>58</b>	<b>60</b>	<b>92</b>	<b>88</b>

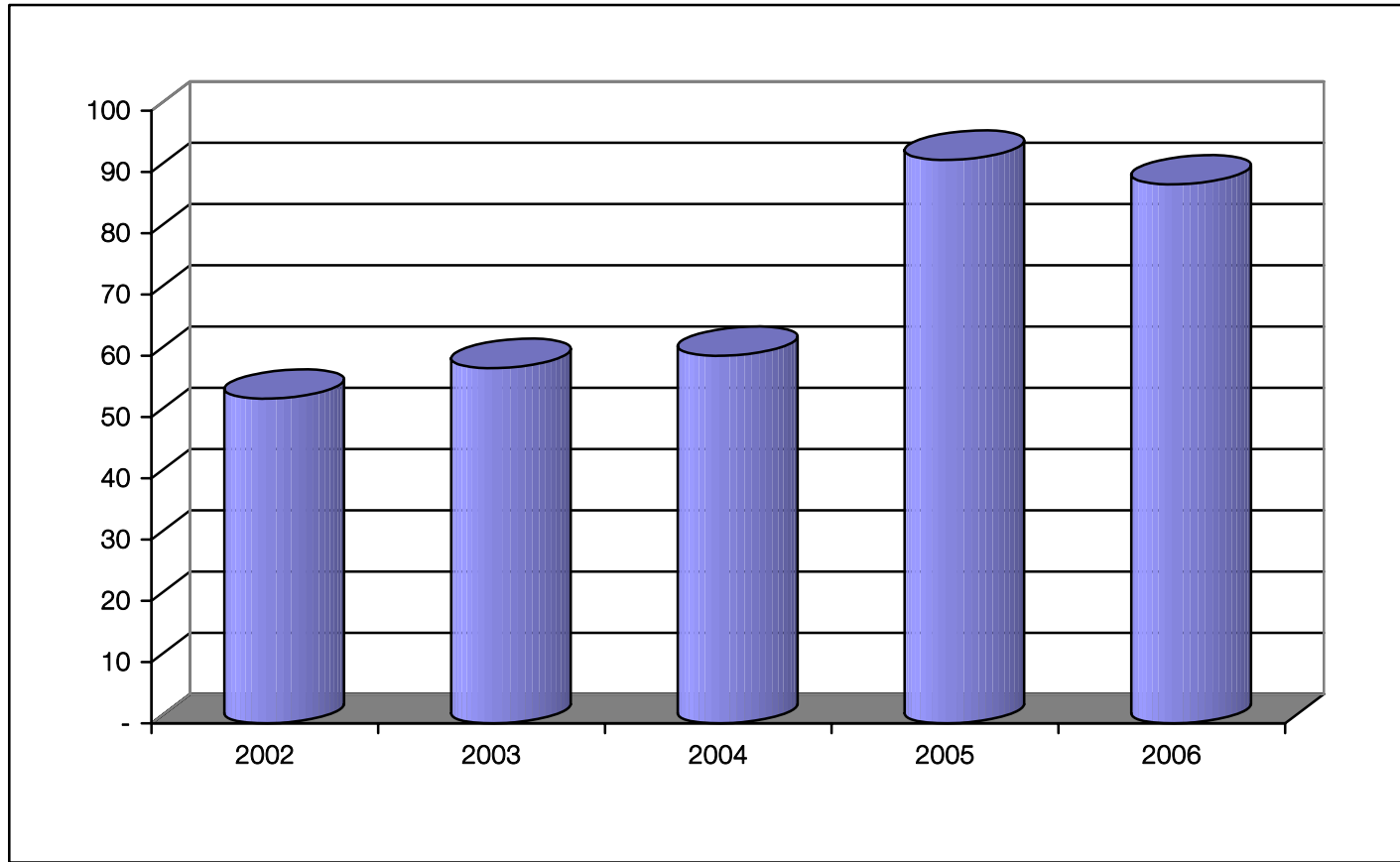
1. El programa de Posgrado es impartido en conjunto por las tres Unidades.

2. La Especialización en Sociología de la Educación Superior entró en operación en el trimestre 04-O.

Fuente: Informe del Rector General 2002-2003, Dirección de Sistemas Escolares: 2004-2006.

Elaboró: COPLAN, 2007.

Egresados de Posgrado por Plan de Estudios  
Unidad Azcapotzalco  
2002-2006



Elaboró: COPLAN, 2007.

5.6.1. Egresados y Titulados de Posgrado por Plan de Estudios. Unidad Azcapotzalco 2005-2006

División	2005		2006	
	E.	T.	E.	T.
<b>C.B.I.</b>	<b>31</b>	<b>10</b>	<b>29</b>	<b>2</b>
Mtría en Ciencias de la Computación	6	3	4	-
Posgrado en Ciencias e Ingeniería	24	7	21	1
Maestría y Doctorado en Ing. Estructural	1	-	4	1
<b>C.S.H.</b>	<b>42</b>	<b>3</b>	<b>45</b>	<b>2</b>
Mtría. y Doctorado en Ciencias Económicas <sup>1</sup>	-	-	6	-
Mtría. en Economía	2	2	7	2
Mtría. en Planeación y Políticas Metropolitanas	4	-	3	-
Mtría. en Historiografía de México	2	1	6	-
Esp. en Literatura Mexicana del Siglo XX	20	-	18	-
Esp. en Sociología de la Educación Superior <sup>2</sup>	14	-	5	-
<b>C.A.D.</b>	<b>19</b>	<b>7</b>	<b>14</b>	<b>2</b>
Posgrado Integral (Especialización, Maestría y Doctorado)	19	7	14	2
<b>UAM-A</b>	<b>92</b>	<b>20</b>	<b>88</b>	<b>6</b>

1. El programa de Posgrado es impartido en conjunto por las tres Unidades.

2. La Especialización en Sociología de la Educación Superior entró en operación en el trimestre 04-O.

Fuente: Dirección de Sistemas Escolares: 2005-2006.

Elaboró: COPLAN, 2007.



## II. ACADÉMICOS



# 1. PERSONAL ACADÉMICO

## 1.1. Personal Académico por Tiempo de Dedicación y Categoría. Unidad Azcapotzalco 2006

División	2006							
	T.C.	%	M.T.	%	T.P.	%	Total	%
<b>C.B.I.</b>	<b>287</b>	<b>100.0</b>	<b>38</b>	<b>100.0</b>	<b>46</b>	<b>100.0</b>	<b>371</b>	<b>100.0</b>
Titulares	258	89.9	24	63.2	25	54.3	307	82.8
Asociados	21	7.3	12	31.6	16	34.8	49	13.2
Asistentes	8	2.8	2	5.2	5	10.9	15	4.0
<b>C.S.H.</b>	<b>277</b>	<b>100.0</b>	<b>48</b>	<b>100.0</b>	<b>9</b>	<b>100.0</b>	<b>334</b>	<b>100.0</b>
Titulares	246	88.8	30	62.5	3	33.3	279	83.5
Asociados	24	8.7	16	33.3	4	44.4	44	13.2
Asistentes	7	2.5	2	4.2	2	22.3	11	3.3
<b>C.A.D.</b>	<b>165</b>	<b>100.0</b>	<b>36</b>	<b>100.0</b>	<b>7</b>	<b>100.0</b>	<b>208</b>	<b>100.0</b>
Titulares	150	91.0	27	75.0	6	85.7	183	88.0
Asociados	8	4.8	9	25.0	1	14.3	18	8.6
Asistentes	7	4.2	-	-	-	-	7	3.4
<b>UAM-A*</b>	<b>729</b>	<b>100.0</b>	<b>122</b>	<b>100.0</b>	<b>62</b>	<b>100.0</b>	<b>913</b>	<b>100.0</b>
<b>Titulares</b>	<b>654</b>	<b>89.7</b>	<b>81</b>	<b>66.4</b>	<b>34</b>	<b>54.8</b>	<b>769</b>	<b>84.2</b>
<b>Asociados</b>	<b>53</b>	<b>7.3</b>	<b>37</b>	<b>30.3</b>	<b>21</b>	<b>33.9</b>	<b>111</b>	<b>12.2</b>
<b>Asistentes</b>	<b>22</b>	<b>3.0</b>	<b>4</b>	<b>3.3</b>	<b>7</b>	<b>11.3</b>	<b>33</b>	<b>3.6</b>

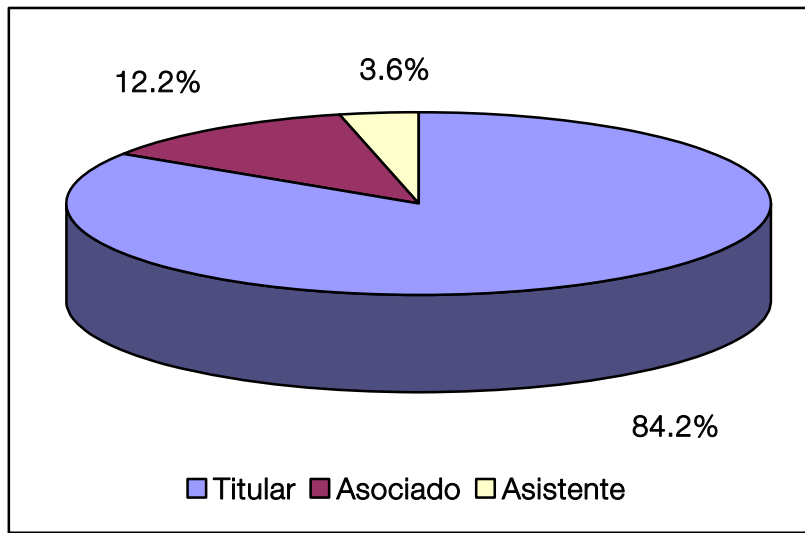
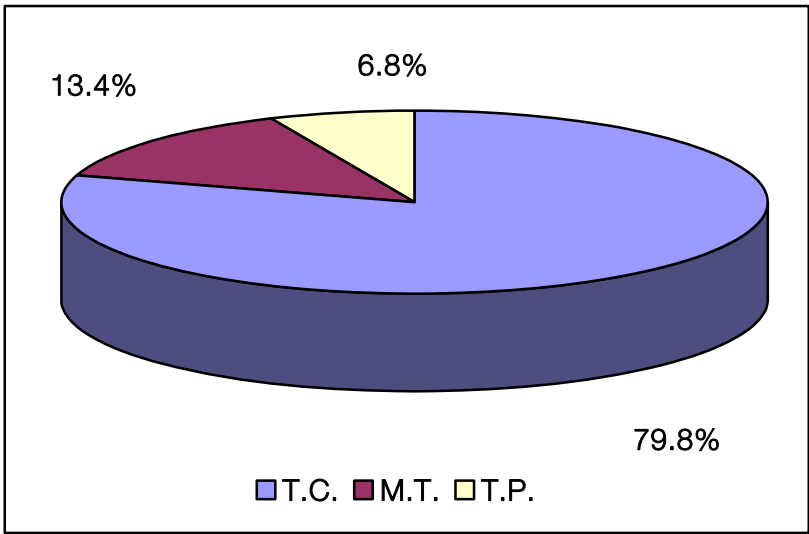
\* No incluye profesores con Licencia o Sabático

\*\* T.C.= Tiempo Completo, M.T.=Medio Tiempo, T.P.=Tiempo Parcial.

Fuente: Nómina de las quincenas 7, 12 y 19/2006. Sección de Personal, CRH, UAM-A.

Elaboró: COPLAN, 2007.

### Personal Académico por Tiempo de Dedicación y Categoría Unidad Azcapotzalco 2006



Elaboró: COPLAN, 2007.



1.1.1. Personal Académico por Tiempo de Dedicación y Categoría. Ciencias Básicas e Ingeniería 2006

Departamento	2006							
	T.C.	%	M.T.	%	T.P.	%	Total	%
<b>Ciencias Básicas</b>	<b>108</b>	<b>100.0</b>	<b>15</b>	<b>100.0</b>	<b>20</b>	<b>100.0</b>	<b>143</b>	<b>100.0</b>
Titulares	101	93.5	12	80.0	14	70.0	127	88.8
Asociados	6	5.6	3	20.0	5	25.0	14	9.8
Asistentes	1	0.9	-	-	1	5.0	2	1.4
<b>Electrónica</b>	<b>46</b>	<b>100.0</b>	<b>5</b>	<b>100.0</b>	<b>4</b>	<b>100.0</b>	<b>55</b>	<b>100.0</b>
Titulares	42	91.3	3	60.0	4	100.0	49	89.1
Asociados	3	6.5	2	40.0	-	-	5	9.1
Asistentes	1	2.2	-	-	-	-	1	1.8
<b>Energía</b>	<b>56</b>	<b>100.0</b>	<b>7</b>	<b>100.0</b>	<b>12</b>	<b>100.0</b>	<b>75</b>	<b>100.0</b>
Titulares	53	94.6	3	42.9	3	25.0	59	78.7
Asociados	2	3.6	3	42.9	7	58.3	12	16.0
Asistentes	1	1.8	1	14.2	2	16.7	4	5.3
<b>Materiales</b>	<b>41</b>	<b>100.0</b>	<b>5</b>	<b>100.0</b>	<b>5</b>	<b>100.0</b>	<b>51</b>	<b>100.0</b>
Titulares	33	80.5	1	20.0	3	60.0	37	72.5
Asociados	3	7.3	4	80.0	2	40.0	9	17.7
Asistentes	5	12.2	-	-	-	-	5	9.8
<b>Sistemas</b>	<b>36</b>	<b>100.0</b>	<b>6</b>	<b>100.0</b>	<b>5</b>	<b>100.0</b>	<b>47</b>	<b>100.0</b>
Titulares	29	80.6	5	83.3	1	20.0	35	74.5
Asociados	7	19.4	-	-	2	40.0	9	19.1
Asistentes	-	-	1	16.7	2	40.0	3	6.4
<b>C.B.I.*</b>	<b>287</b>	<b>100.0</b>	<b>38</b>	<b>100.0</b>	<b>46</b>	<b>100.0</b>	<b>371</b>	<b>100.0</b>
Titulares	258	89.9	24	63.2	25	54.3	307	82.8
Asociados	21	7.3	12	31.6	16	34.8	49	13.2
Asistentes	8	2.8	2	5.2	5	10.9	15	4.0

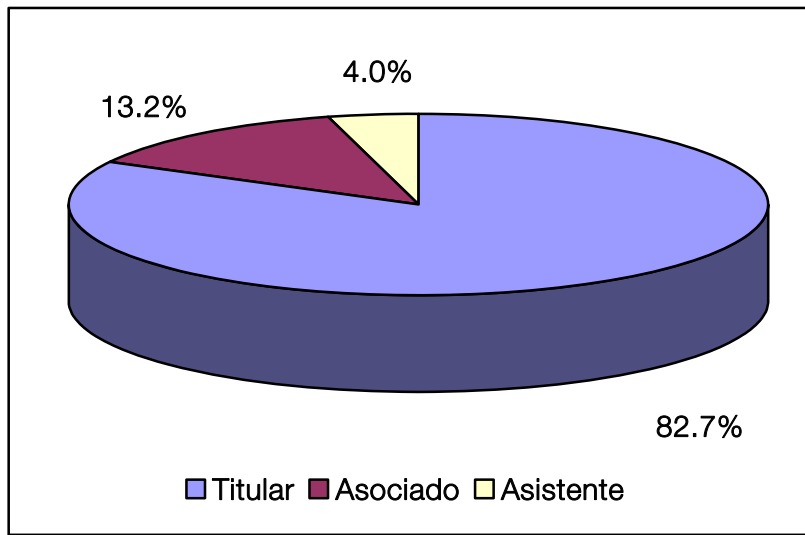
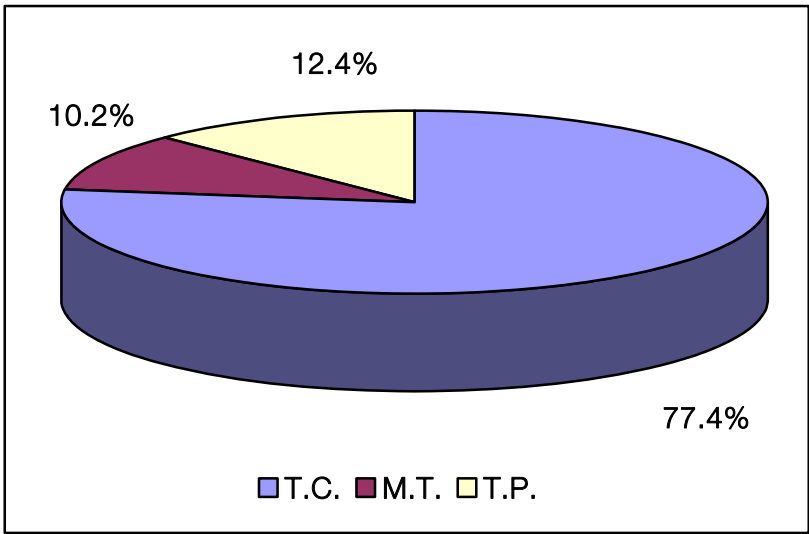
\* No incluye profesores con Licencia o Sabático

\*\* T.C.= Tiempo Completo, M.T.=Medio Tiempo, T.P.=Tiempo Parcial.

Fuente: Nómina de las quincenas 7, 12 y 19/2006. Sección de Personal, CRH, UAM-A.

Elaboró: COPLAN, 2007.

### Personal Académico por Tiempo de Dedicación y Categoría Ciencias Básicas e Ingeniería 2006



Elaboró: COPLAN, 2007.

1.1.2. Personal Académico por Tiempo de Dedicación y Categoría. Ciencias Sociales y Humanidades 2006

Departamento	2006							
	T.C.	%	M.T.	%	T.P.	%	Total	%
<b>Administración</b>	<b>40</b>	<b>100.0</b>	<b>9</b>	<b>100.0</b>	<b>1</b>	<b>100.0</b>	<b>50</b>	<b>100.0</b>
Titulares	35	87.5	3	33.3	-	-	38	76.0
Asociados	4	10.0	5	55.6	1	100.0	10	20.0
Asistentes	1	2.5	1	11.1	-	-	2	4.0
<b>Derecho</b>	<b>64</b>	<b>100.0</b>	<b>22</b>	<b>100.0</b>	<b>1</b>	<b>100.0</b>	<b>87</b>	<b>100.0</b>
Titulares	55	85.9	17	77.3	-	-	72	82.8
Asociados	6	9.4	4	18.2	-	-	10	11.5
Asistentes	3	4.7	1	4.5	1	100.0	5	5.7
<b>Economía</b>	<b>58</b>	<b>100.0</b>	<b>9</b>	<b>100.0</b>	<b>2</b>	<b>100.0</b>	<b>69</b>	<b>100.0</b>
Titulares	53	91.4	5	55.6	1	50.0	59	85.5
Asociados	3	5.2	4	44.4	1	50.0	8	11.6
Asistentes	2	3.4	-	-	-	-	2	2.9
<b>Sociología</b>	<b>63</b>	<b>100.0</b>	<b>1</b>	<b>100.0</b>	<b>2</b>	<b>100.0</b>	<b>66</b>	<b>100.0</b>
Titulares	55	87.3	1	100.0	1	50.0	57	86.4
Asociados	8	12.7	-	-	1	50.0	9	13.6
Asistentes	-	-	-	-	-	-	-	-
<b>Humanidades</b>	<b>52</b>	<b>100.0</b>	<b>7</b>	<b>100.0</b>	<b>3</b>	<b>100.0</b>	<b>62</b>	<b>100.0</b>
Titulares	48	92.3	4	57.1	1	33.3	53	85.5
Asociados	3	5.8	3	42.9	1	33.3	7	11.3
Asistentes	1	1.9	-	-	1	33.3	2	3.2
<b>C.S.H.*</b>	<b>277</b>	<b>100.0</b>	<b>48</b>	<b>100.0</b>	<b>9</b>	<b>100.0</b>	<b>334</b>	<b>100.0</b>
Titulares	246	88.8	30	62.5	3	33.3	279	83.5
Asociados	24	8.7	16	33.3	4	44.4	44	13.2
Asistentes	7	2.5	2	4.2	2	22.3	11	3.3

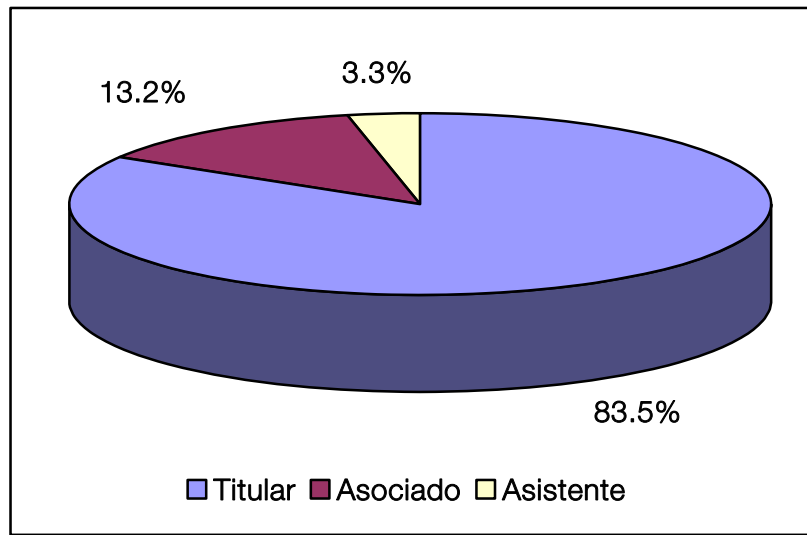
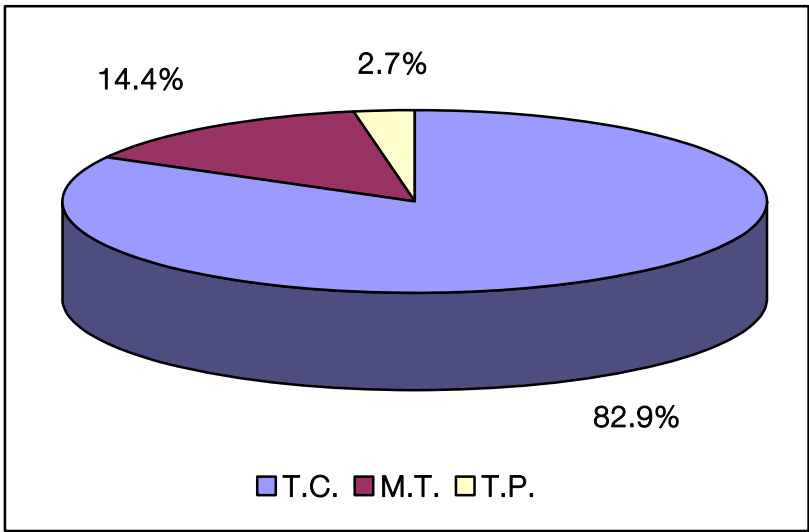
\* No incluye profesores con Licencia o Sabático

\*\* T.C.= Tiempo Completo, M.T.=Medio Tiempo, T.P.=Tiempo Parcial.

Fuente: Nómina de las quincenas 7, 12 y 19/2006. Sección de Personal, CRH, UAM-A.

Elaboró: COPLAN, 2007.

### Personal Académico por Tiempo de Dedicación y Categoría Ciencias Sociales y Humanidades 2006



Elaboró: COPLAN, 2007.

1.1.3. Personal Académico por Tiempo de Dedicación y Categoría. Ciencias y Artes para el Diseño 2006

Departamento	2006							
	T.C.	%	M.T.	%	T.P.	%	Total	%
<b>Evaluación</b>	<b>46</b>	<b>100.0</b>	<b>12</b>	<b>100.0</b>	<b>1</b>	<b>100.0</b>	<b>59</b>	<b>100.0</b>
Titulares	40	87.0	9	75.0	1	100.0	50	84.7
Asociados	5	10.9	3	25.0	-	-	8	13.6
Asistentes	1	2.1	-	-	-	-	1	1.7
<b>Investigación</b>	<b>30</b>	<b>100.0</b>	<b>3</b>	<b>100.0</b>	<b>2</b>	<b>100.0</b>	<b>35</b>	<b>100.0</b>
Titulares	26	86.7	2	66.7	1	50.0	29	82.8
Asociados	1	3.3	1	33.3	1	50.0	3	8.6
Asistentes	3	10.0	-	-	-	-	3	8.6
<b>Medio Ambiente</b>	<b>31</b>	<b>100.0</b>	<b>6</b>	<b>100.0</b>	-	-	<b>37</b>	<b>100.0</b>
Titulares	31	100.0	2	33.3	-	-	33	89.2
Asociados	-	-	4	66.7	-	-	4	10.8
Asistentes	-	-	-	-	-	-	-	-
<b>Procesos</b>	<b>58</b>	<b>100.0</b>	<b>15</b>	<b>100.0</b>	<b>4</b>	<b>100.0</b>	<b>77</b>	<b>100.0</b>
Titulares	53	91.4	14	93.3	4	100.0	71	92.2
Asociados	2	3.4	1	6.7	-	-	3	3.9
Asistentes	3	5.2	-	-	-	-	3	3.9
<b>C.A.D.*</b>	<b>165</b>	<b>100.0</b>	<b>36</b>	<b>100.0</b>	<b>7</b>	<b>100.0</b>	<b>208</b>	<b>100.0</b>
<b>Titulares</b>	150	91.0	27	75.0	6	85.7	183	88.0
<b>Asociados</b>	8	4.8	9	25.0	1	14.3	18	8.6
<b>Asistentes</b>	7	4.2	-	-	-	-	7	3.4

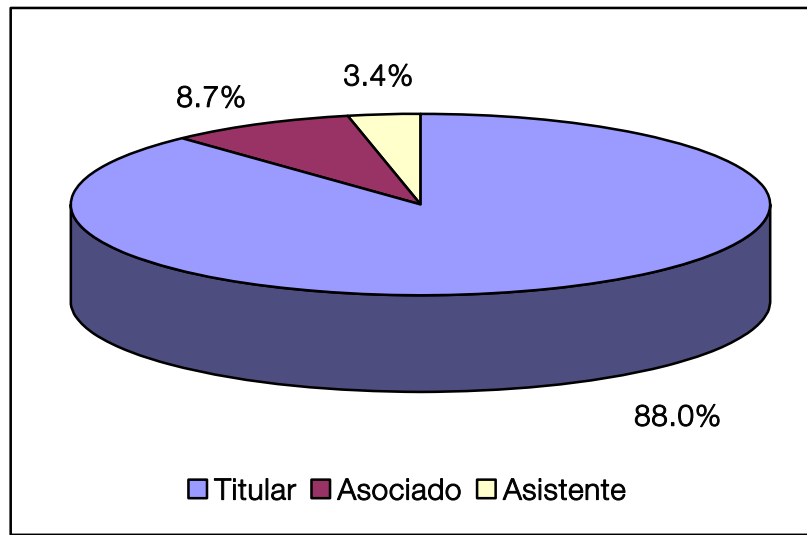
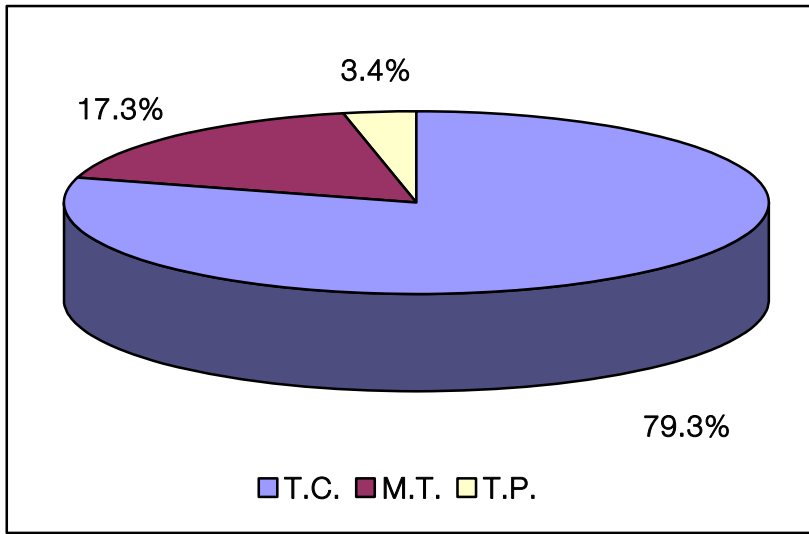
\* No incluye profesores con Licencia o Sabático

\*\* T.C.= Tiempo Completo, M.T.=Medio Tiempo, T.P.=Tiempo Parcial.

Fuente: Nómina de las quincenas 7, 12 y 19/2006. Sección de Personal, CRH, UAM-A.

Elaboró: COPLAN, 2007.

### Personal Académico por Tiempo de Dedicación y Categoría Ciencias y Artes para el Diseño 2006



Elaboró: COPLAN, 2007.

## 1.2. Profesores-Investigadores por Grado Académico<sup>1</sup>. Unidad Azcapotzalco 2002-2006

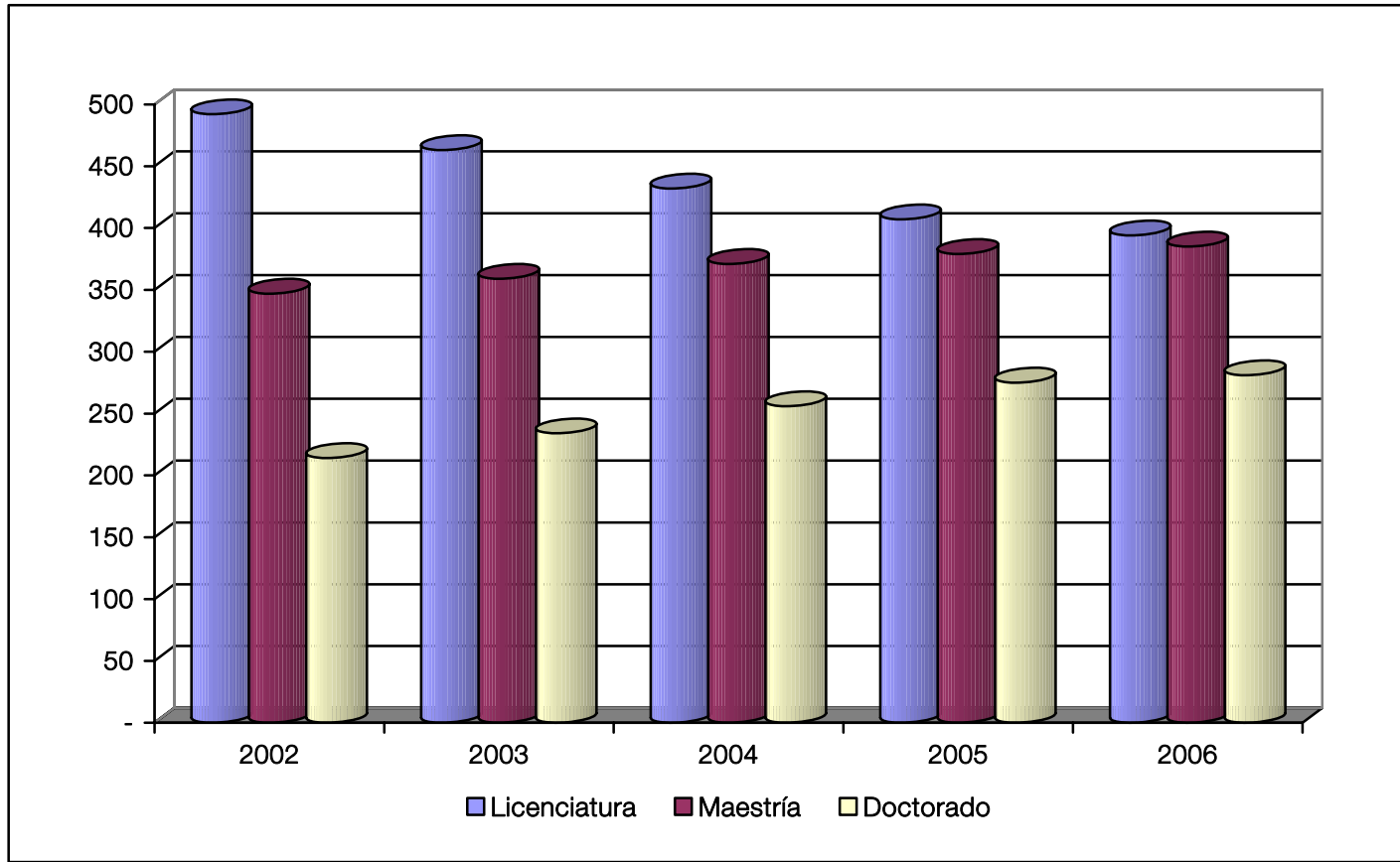
División	2002	%	2003	%	2004	%	2005	%	2006	%
<b>C.B.I.</b>	<b>431</b>	<b>100.0</b>	<b>428</b>	<b>100.0</b>	<b>440</b>	<b>100.0</b>	<b>442</b>	<b>100.0</b>	<b>436</b>	<b>100.0</b>
Licenciatura	162	37.6	152	35.5	141	32.0	131	29.6	123	28.2
Maestría	169	39.2	172	40.2	181	41.1	185	41.9	181	41.5
Doctorado	100	23.2	104	24.3	118	26.8	126	28.5	132	30.3
<b>C.S.H.</b>	<b>382</b>	<b>100.0</b>	<b>390</b>	<b>100.0</b>	<b>382</b>	<b>100.0</b>	<b>379</b>	<b>100.0</b>	<b>386</b>	<b>100.0</b>
Licenciatura	181	47.4	171	43.8	158	41.4	145	38.3	145	37.5
Maestría	113	29.6	117	30.0	116	30.4	115	30.3	123	31.9
Doctorado	88	23.0	102	26.2	108	28.3	119	31.4	118	30.6
<b>C.A.D.</b>	<b>240</b>	<b>100.0</b>	<b>238</b>	<b>100.0</b>	<b>237</b>	<b>100.0</b>	<b>240</b>	<b>100.0</b>	<b>238</b>	<b>100.0</b>
Licenciatura	149	66.1	140	62.1	133	58.8	131	54.6	126	52.9
Maestría	65	24.3	70	27.1	74	29.4	79	32.9	81	34.1
Doctorado	26	9.6	28	10.8	30	11.8	30	12.5	31	13.0
<b>UAM-A</b>	<b>1,053</b>	<b>100.0</b>	<b>1,056</b>	<b>100.0</b>	<b>1,060</b>	<b>100.0</b>	<b>1,061</b>	<b>100.0</b>	<b>1,060</b>	<b>100.0</b>
Licenciatura	492	46.7	463	43.8	432	40.8	407	38.4	394	37.2
Maestría	347	33.0	359	34.0	371	35.0	379	35.7	385	36.3
Doctorado	214	20.3	234	22.2	256	24.2	275	25.9	281	26.5

<sup>1</sup> Solo profesores por Tiempo Indeterminado. Incluye profesores con Licencia o Sabático.

Fuente: División de CBI, CSH, CAD 2002-2006.

Elaboró: COPLAN, 2007.

Profesores-Investigadores por Grado Académico  
Unidad Azcapotzalco  
2002-2006



Elaboró: COPLAN, 2007.



1.2.1. Profesores-Investigadores por Grado Académico<sup>1</sup>. Ciencias Básicas e Ingeniería 2002-2006

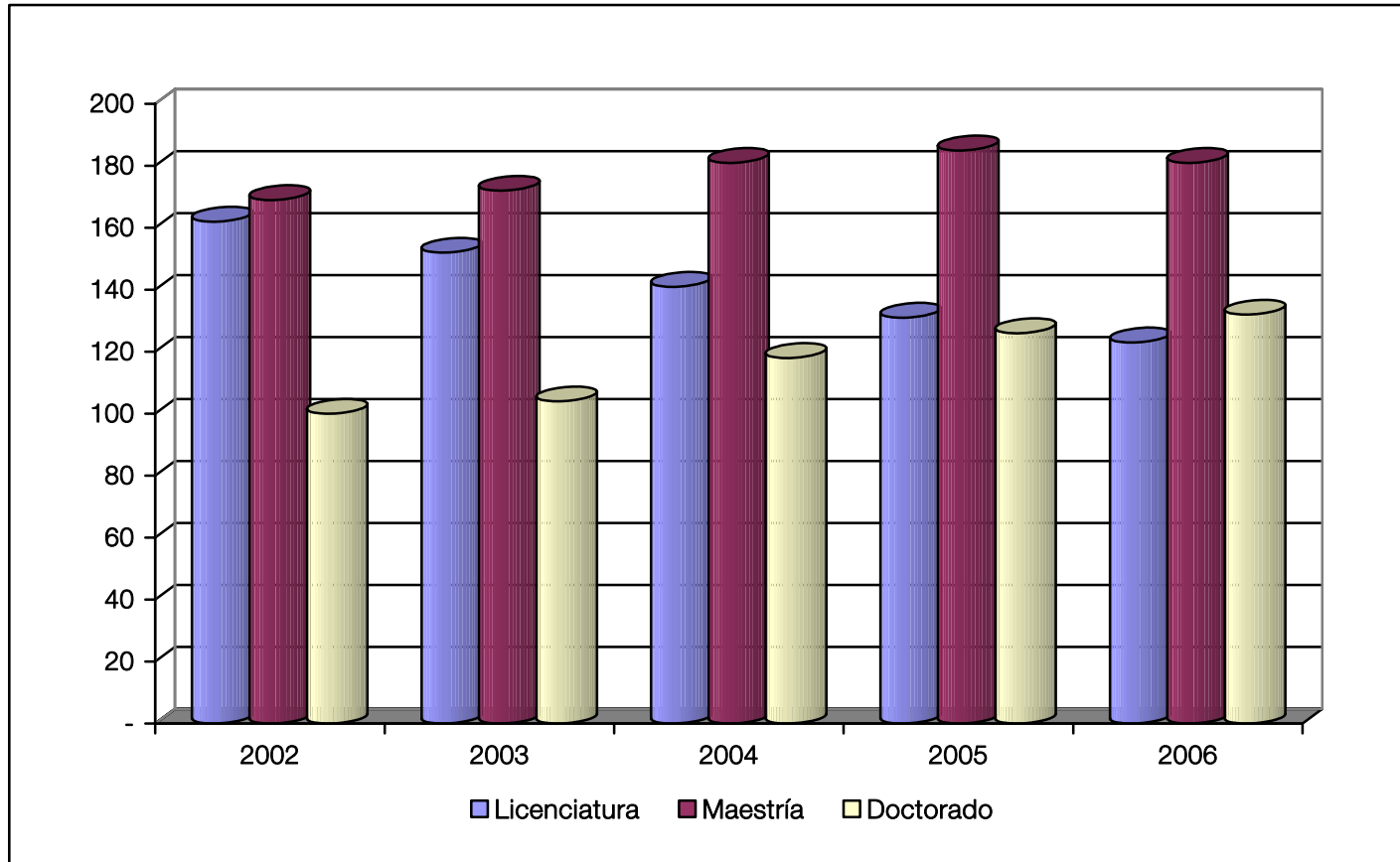
Departamento	2002	%	2003	%	2004	%	2005	%	2006	%
<b>Ciencias Básicas</b>	<b>173</b>	<b>100.0</b>	<b>173</b>	<b>100.0</b>	<b>177</b>	<b>100.0</b>	<b>173</b>	<b>100.0</b>	<b>170</b>	<b>100.0</b>
Licenciatura	44	25.4	41	23.7	40	22.6	37	21.4	36	21.2
Maestría	81	46.8	82	47.4	81	45.8	77	44.5	75	44.1
Doctorado	48	27.7	50	28.9	56	31.6	59	34.1	59	34.7
<b>Electrónica</b>	<b>63</b>	<b>100.0</b>	<b>66</b>	<b>100.0</b>	<b>66</b>	<b>100.0</b>	<b>67</b>	<b>100.0</b>	<b>67</b>	<b>100.0</b>
Licenciatura	36	57.1	38	57.6	34	51.5	32	47.8	29	43.3
Maestría	21	33.3	22	33.3	26	39.4	27	40.3	28	41.8
Doctorado	6	9.5	6	9.1	6	9.1	8	11.9	10	14.9
<b>Energía</b>	<b>84</b>	<b>100.0</b>	<b>84</b>	<b>100.0</b>	<b>86</b>	<b>100.0</b>	<b>83</b>	<b>100.0</b>	<b>83</b>	<b>100.0</b>
Licenciatura	34	40.5	32	38.1	29	33.7	25	30.1	25	30.1
Maestría	31	36.9	32	38.1	36	41.9	36	43.4	35	42.2
Doctorado	19	22.6	20	23.8	21	24.4	22	26.5	23	27.7
<b>Materiales</b>	<b>62</b>	<b>100.0</b>	<b>57</b>	<b>100.0</b>	<b>61</b>	<b>100.0</b>	<b>63</b>	<b>100.0</b>	<b>61</b>	<b>100.0</b>
Licenciatura	29	46.8	24	42.1	23	37.7	22	34.9	19	31.1
Maestría	18	29.0	18	31.6	21	34.4	23	36.5	23	37.8
Doctorado	15	24.2	15	26.3	17	27.9	18	28.6	19	31.1
<b>Sistemas</b>	<b>49</b>	<b>100.0</b>	<b>48</b>	<b>100.0</b>	<b>50</b>	<b>100.0</b>	<b>56</b>	<b>100.0</b>	<b>55</b>	<b>100.0</b>
Licenciatura	19	38.8	17	35.4	15	30.0	15	26.8	14	25.5
Maestría	18	36.7	18	37.5	17	34.0	22	39.3	20	36.4
Doctorado	12	24.5	13	27.1	18	36.0	19	33.9	21	38.1
<b>C.B.I.</b>	<b>431</b>	<b>100.0</b>	<b>428</b>	<b>100.0</b>	<b>440</b>	<b>100.0</b>	<b>442</b>	<b>100.0</b>	<b>436</b>	<b>100.0</b>
Licenciatura	162	37.6	152	35.5	141	32.0	131	29.6	123	28.2
Maestría	169	39.2	172	40.2	181	41.1	185	41.9	181	41.5
Doctorado	100	23.2	104	24.3	118	26.8	126	28.5	132	30.3

<sup>1</sup> Solo profesores por Tiempo Indeterminado. Incluye profesores con Licencia o Sabático.

Fuente: División de CBI, 2002-2006.

Elaboró: COPLAN, 2007.

Profesores-Investigadores por Grado Académico  
Ciencias Básicas e Ingeniería  
2002-2006



Elaboró: COPLAN, 2007.

1.2.2. Profesores-Investigadores por Grado Académico<sup>1</sup>. Ciencias Sociales y Humanidades 2002-2006

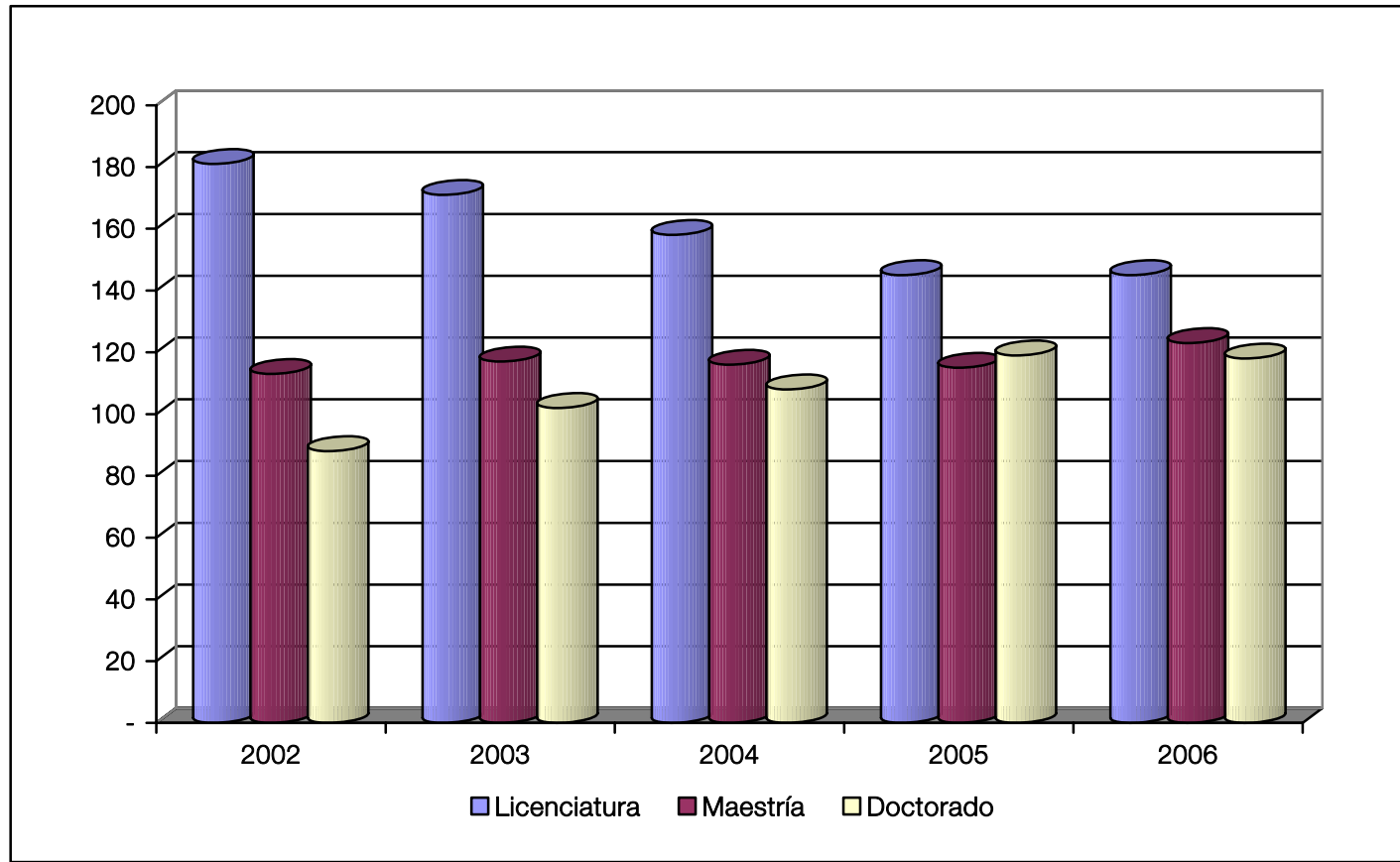
Departamento	2002	%	2003	%	2004	%	2005	%	2006	%
<b>Administración</b>	<b>55</b>	<b>100.0</b>	<b>57</b>	<b>100.0</b>	<b>55</b>	<b>100.0</b>	<b>55</b>	<b>100.0</b>	<b>58</b>	<b>100.0</b>
Licenciatura	28	50.9	29	50.9	27	49.1	23	41.8	20	34.5
Maestría	20	36.4	21	36.8	19	34.5	22	40.0	29	50.0
Doctorado	7	12.7	7	12.3	9	16.4	10	18.2	9	15.5
<b>Derecho</b>	<b>100</b>	<b>100.0</b>	<b>102</b>	<b>100.0</b>	<b>99</b>	<b>100.0</b>	<b>98</b>	<b>100.0</b>	<b>100</b>	<b>100.0</b>
Licenciatura	69	69.0	70	68.6	65	65.7	63	64.3	64	64.0
Maestría	15	15.0	15	14.7	16	16.2	16	16.3	17	17.0
Doctorado	16	16.0	17	16.7	18	18.2	19	19.4	19	19.0
<b>Economía</b>	<b>80</b>	<b>100.0</b>	<b>82</b>	<b>100.0</b>	<b>81</b>	<b>100.0</b>	<b>79</b>	<b>100.0</b>	<b>83</b>	<b>100.0</b>
Licenciatura	25	31.3	21	25.6	19	23.5	19	24.1	23	27.7
Maestría	38	47.5	39	47.6	39	48.1	36	45.6	34	41.0
Doctorado	17	21.3	22	26.8	23	28.4	24	30.4	26	31.3
<b>Sociología</b>	<b>81</b>	<b>100.0</b>	<b>82</b>	<b>100.0</b>	<b>81</b>	<b>100.0</b>	<b>81</b>	<b>100.0</b>	<b>79</b>	<b>100.0</b>
Licenciatura	24	29.6	18	22.0	17	21.0	14	17.3	13	16.5
Maestría	27	33.3	28	34.1	27	33.3	25	30.8	26	32.9
Doctorado	30	37.0	36	43.9	37	45.7	42	51.9	40	50.6
<b>Humanidades</b>	<b>66</b>	<b>100.0</b>	<b>67</b>	<b>100.0</b>	<b>66</b>	<b>100.0</b>	<b>66</b>	<b>100.0</b>	<b>66</b>	<b>100.0</b>
Licenciatura	35	53.0	33	49.3	30	45.5	26	39.4	25	37.9
Maestría	13	19.7	14	20.9	15	22.7	16	24.2	17	25.7
Doctorado	18	27.3	20	29.9	21	31.8	24	36.4	24	36.4
<b>C.S.H.</b>	<b>382</b>	<b>100.0</b>	<b>390</b>	<b>100.0</b>	<b>382</b>	<b>100.0</b>	<b>379</b>	<b>100.0</b>	<b>386</b>	<b>100.0</b>
Licenciatura	181	47.4	171	43.8	158	41.4	145	38.3	145	37.5
Maestría	113	29.6	117	30.0	116	30.4	115	30.3	123	31.9
Doctorado	88	23.0	102	26.2	108	28.3	119	31.4	118	30.6

<sup>1</sup> Solo profesores por Tiempo Indeterminado. Incluye profesores con Licencia o Sabático.

Fuente: División de CSH, 2002-2006.

Elaboró: COPLAN, 2007.

Profesores-Investigadores por Grado Académico  
Ciencias Sociales y Humanidades  
2002-2006



Elaboró: COPLAN, 2007.

1.2.3. Profesores-Investigadores por Grado Académico<sup>1</sup>. Ciencias y Artes para el Diseño 2002-2006

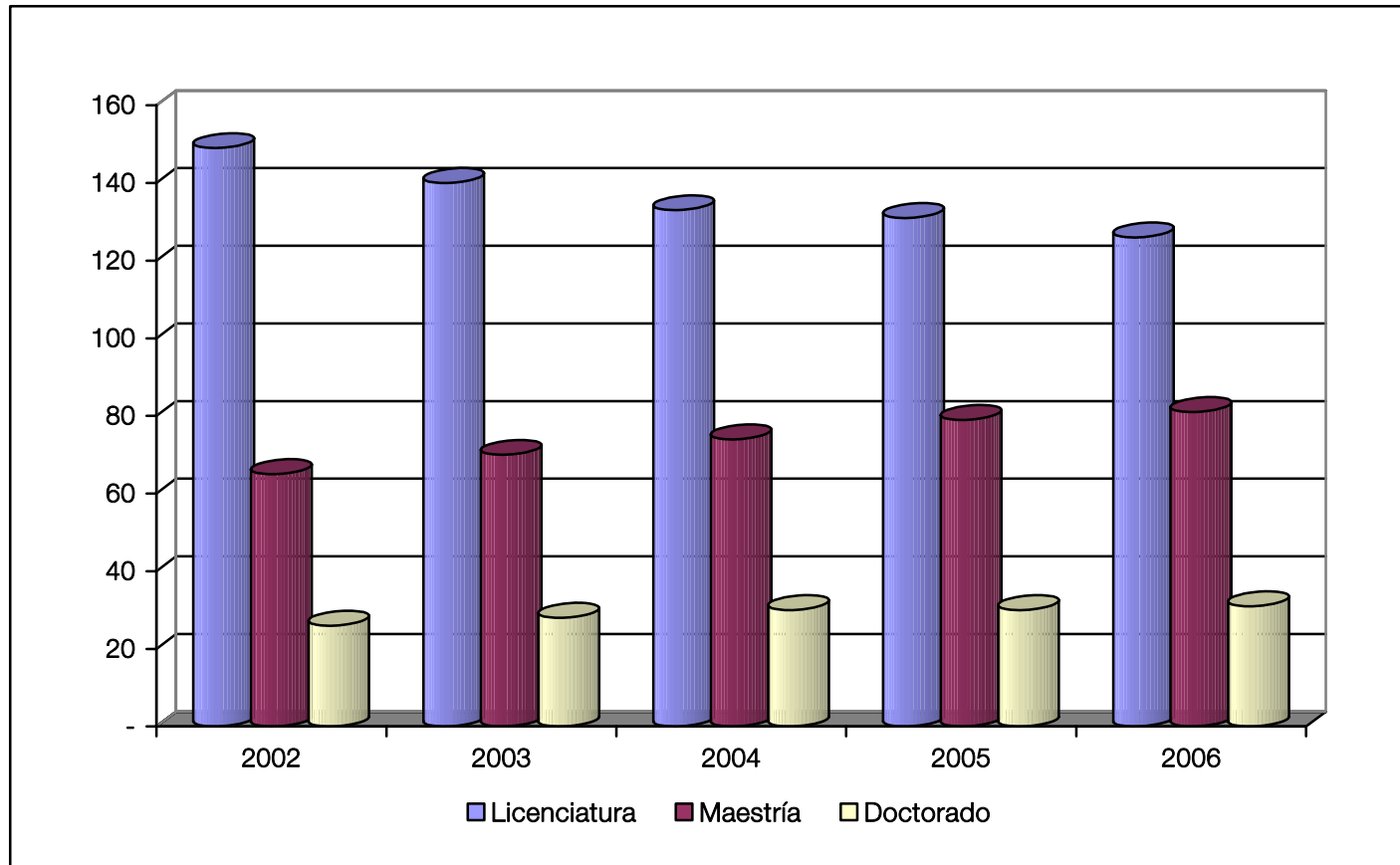
Departamento	2002	%	2003	%	2004	%	2005	%	2006	%
<b>Evaluación</b>	<b>67</b>	<b>100.0</b>	<b>67</b>	<b>100.0</b>	<b>67</b>	<b>100.0</b>	<b>65</b>	<b>100.0</b>	<b>65</b>	<b>100.0</b>
Licenciatura	37	55.2	37	55.2	37	55.2	35	53.8	34	52.3
Maestría	19	28.4	19	28.4	20	29.9	22	33.8	23	35.4
Doctorado	11	16.4	11	16.4	10	14.9	8	12.3	8	12.3
<b>Investigación</b>	<b>41</b>	<b>100.0</b>	<b>41</b>	<b>100.0</b>	<b>41</b>	<b>100.0</b>	<b>41</b>	<b>100.0</b>	<b>42</b>	<b>100.0</b>
Licenciatura	29	70.7	26	63.4	24	58.5	22	53.7	20	47.6
Maestría	9	22.0	11	26.8	13	31.7	14	34.1	17	40.5
Doctorado	3	7.3	4	9.8	4	9.8	5	12.2	5	11.9
<b>Medio Ambiente</b>	<b>44</b>	<b>100.0</b>	<b>45</b>	<b>100.0</b>	<b>44</b>	<b>100.0</b>	<b>43</b>	<b>100.0</b>	<b>44</b>	<b>100.0</b>
Licenciatura	24	54.5	22	48.9	21	47.7	18	41.9	20	45.5
Maestría	14	31.8	16	35.6	15	34.1	17	39.5	16	36.4
Doctorado	6	13.6	7	15.6	8	18.2	8	18.6	8	18.1
<b>Procesos</b>	<b>88</b>	<b>100.0</b>	<b>85</b>	<b>100.0</b>	<b>85</b>	<b>100.0</b>	<b>91</b>	<b>100.0</b>	<b>87</b>	<b>100.0</b>
Licenciatura	59	67.0	55	64.7	51	60.0	56	61.5	52	59.8
Maestría	23	26.1	24	28.2	26	30.6	26	28.6	25	28.7
Doctorado	6	6.8	6	7.1	8	9.4	9	9.9	10	11.5
<b>C.A.D.</b>	<b>240</b>	<b>100.0</b>	<b>238</b>	<b>100.0</b>	<b>237</b>	<b>100.0</b>	<b>240</b>	<b>100.0</b>	<b>238</b>	<b>100.0</b>
Licenciatura	149	62.1	140	58.8	133	56.1	131	54.6	126	52.9
Maestría	65	27.1	70	29.4	74	31.2	79	32.9	81	34.1
Doctorado	26	10.8	28	11.8	30	12.7	30	12.5	31	13.0

<sup>1</sup> Solo profesores por Tiempo Indeterminado. Incluye profesores con Licencia o Sabático.

Fuente: División de CAD, 2002-2006.

Elaboró: COPLAN, 2007.

Profesores-Investigadores por Grado Académico  
Ciencias y Artes para el Diseño  
2002-2006



Elaboró: COPLAN, 2007.

## 2. BECAS Y ESTÍMULOS

### 2.1. Beca de Apoyo a la Permanencia<sup>1</sup>. Unidad Azcapotzalco 2002-2006

División	2002			2003			2004			2005			2006		
	Pers. Académico	Becas	%	Pers. Académico	Becas	%	Pers. Académico	Becas	%	Pers. Académico	Becas	%	Pers. Académico	Becas	%
<b>C.B.I.</b>	<b>310</b>	<b>159</b>	<b>51.3</b>	<b>313</b>	<b>169</b>	<b>54.0</b>	<b>315</b>	<b>168</b>	<b>53.3</b>	<b>327</b>	<b>158</b>	<b>48.3</b>	<b>329</b>	<b>146</b>	<b>44.4</b>
Titulares	263	151	57.4	272	157	57.7	284	163	57.4	300	155	51.7	297	141	47.5
Asociados	40	7	17.5	35	11	31.4	25	5	20.0	22	3	13.6	27	5	18.5
T.A.Titular	7	1	14.3	6	1	16.7	6	-	-	5	-	-	5	-	-
<b>C.S.H.</b>	<b>304</b>	<b>207</b>	<b>68.1</b>	<b>308</b>	<b>200</b>	<b>64.9</b>	<b>309</b>	<b>220</b>	<b>71.2</b>	<b>311</b>	<b>227</b>	<b>73.0</b>	<b>316</b>	<b>209</b>	<b>66.1</b>
Titulares	261	196	75.1	268	192	71.6	276	212	76.8	284	218	76.8	286	203	71.0
Asociados	37	10	27.0	33	6	18.2	26	4	15.4	22	5	22.7	25	3	12.0
T.A.Titular	6	1	16.7	7	4	28.6	7	4	57.1	5	4	80.0	5	3	60.0
<b>C.A.D</b>	<b>200</b>	<b>129</b>	<b>64.5</b>	<b>192</b>	<b>131</b>	<b>68.2</b>	<b>192</b>	<b>142</b>	<b>74.0</b>	<b>191</b>	<b>140</b>	<b>73.3</b>	<b>190</b>	<b>123</b>	<b>64.7</b>
Titulares	181	122	67.4	174	127	73.0	173	138	79.8	176	135	76.7	173	118	68.2
Asociados	14	4	28.6	12	1	8.3	11	2	18.2	7	3	42.9	9	3	33.3
T.A.Titular	5	3	60.0	6	3	50.	8	2	25.0	8	2	25.0	8	2	25.0
<b>UAM-A</b>	<b>814</b>	<b>495</b>	<b>60.8</b>	<b>813</b>	<b>500</b>	<b>61.5</b>	<b>816</b>	<b>530</b>	<b>65.0</b>	<b>829</b>	<b>525</b>	<b>63.3</b>	<b>835</b>	<b>478</b>	<b>57.2</b>
<b>Titulares</b>	705	469	66.5	714	476	66.7	733	513	70.0	760	508	66.8	756	462	61.1
<b>Asociados</b>	91	21	23.1	80	18	22.5	62	11	17.7	51	11	21.6	61	11	18.0
<b>T. A. Titular</b>	18	5	27.8	19	6	31.6	21	6	28.6	18	6	33.3	18	5	27.8

1 El Personal Académico en Posibilidad de obtener la Beca debe ser Titular o Asociado, de Tiempo Completo por Tiempo Indeterminado y con una Antigüedad mayor a 2 años (a partir de 1995 la antigüedad mínima es de un año).

Fuentes: Personal Académico: Nómina de las quincenas 19/2002-2005, 22/2006; Becas 2002-2006: Sección de Personal, C.R.H., UAM-A.

Elaboró: COPLAN, 2007.





## 2.2. Beca de Reconocimiento a la Carrera Docente<sup>1</sup>. Unidad Azcapotzalco 2002-2006

División	2002			2003			2004			2005			2006		
	Pers. Académico	Becas	%	Pers. Académico	Becas	%	Pers. Académico	Becas	%	Pers. Académico	Becas	%	Pers. Académico	Becas	%
<b>C.B.I.</b>	<b>373</b>	<b>289</b>	<b>77.5</b>	<b>347</b>	<b>296</b>	<b>85.3</b>	<b>349</b>	<b>301</b>	<b>86.2</b>	<b>358</b>	<b>306</b>	<b>85.5</b>	<b>366</b>	<b>276</b>	<b>75.4</b>
Titulares	290	248	85.5	289	252	87.2	306	279	91.2	322	288	89.4	322	255	79.2
Asociados	76	37	48.7	52	40	76.9	37	18	48.6	31	14	45.2	39	18	46.2
T. A. Titular	7	4	57.1	6	4	66.7	6	4	66.7	5	4	80.0	5	3	60.
<b>C.S.H.</b>	<b>343</b>	<b>286</b>	<b>83.4</b>	<b>349</b>	<b>289</b>	<b>82.8</b>	<b>352</b>	<b>302</b>	<b>85.8</b>	<b>354</b>	<b>310</b>	<b>87.6</b>	<b>361</b>	<b>273</b>	<b>75.6</b>
Titulares	270	248	91.9	285	248	87.0	299	278	93.0	312	286	91.7	315	248	78.7
Asociados	67	35	52.2	57	38	66.7	46	21	45.7	37	22	59.5	41	23	56.1
T. A. Titular	6	3	50.0	7	3	42.9	7	3	42.9	5	2	40.0	5	2	40.0
<b>C.A.D.</b>	<b>236</b>	<b>190</b>	<b>80.5</b>	<b>200</b>	<b>189</b>	<b>94.5</b>	<b>228</b>	<b>197</b>	<b>86.4</b>	<b>228</b>	<b>191</b>	<b>83.8</b>	<b>228</b>	<b>173</b>	<b>75.9</b>
Titulares	194	172	88.7	162	171	105.6	197	183	92.9	202	177	87.6	200	158	79.0
Asociados	36	13	36.1	26	13	50.0	23	10	43.5	16	11	68.8	18	11	61.1
T. A. Titular	6	5	83.3	12	5	41.7	8	4	50.0	10	3	30.0	10	4	40.0
<b>UAM-A</b>	<b>952</b>	<b>765</b>	<b>80.4</b>	<b>896</b>	<b>774</b>	<b>86.4</b>	<b>929</b>	<b>800</b>	<b>86.1</b>	<b>940</b>	<b>807</b>	<b>85.9</b>	<b>955</b>	<b>722</b>	<b>75.6</b>
<b>Titulares</b>	<b>754</b>	<b>668</b>	<b>88.6</b>	<b>736</b>	<b>671</b>	<b>91.2</b>	<b>802</b>	<b>740</b>	<b>92.3</b>	<b>836</b>	<b>751</b>	<b>89.8</b>	<b>837</b>	<b>661</b>	<b>79.0</b>
<b>Asociados</b>	<b>179</b>	<b>85</b>	<b>47.5</b>	<b>135</b>	<b>91</b>	<b>67.4</b>	<b>106</b>	<b>49</b>	<b>46.2</b>	<b>84</b>	<b>47</b>	<b>56.0</b>	<b>98</b>	<b>52</b>	<b>53.1</b>
<b>T. A. Titular</b>	<b>19</b>	<b>12</b>	<b>63.2</b>	<b>25</b>	<b>12</b>	<b>48.0</b>	<b>21</b>	<b>11</b>	<b>52.4</b>	<b>20</b>	<b>9</b>	<b>45.0</b>	<b>20</b>	<b>9</b>	<b>45.0</b>

<sup>1</sup> El Personal Académico con posibilidad de obtener la Beca debe ser Titular, Asociado o Técnico Académico Titular de Tiempo Completo o Medio Tiempo, por Tiempo Indeterminado.

Fuente: Personal Académico: Nómina de las quincenas 19/2002-2005, 22/2006. Becas: para el periodo 2002-2006, Sección de Personal, C.R.H., UAM-A.

Elaboró: COPLAN, 2007.



### 2.3. Estímulo a la Docencia y la Investigación<sup>1</sup>. Unidad Azcapotzalco 2002-2006

División	2002			2003			2004			2005			2006		
	Pers. Académico	Estímulos	%	Pers. Académico	Estímulos	%	Pers. Académico	Estímulos	%	Pers. Académico	Estímulos	%	Pers. Académico	Estímulos	%
<b>C.B.I.</b>	<b>313</b>	<b>79</b>	<b>25.2</b>	<b>316</b>	<b>65</b>	<b>20.6</b>	<b>320</b>	<b>49</b>	<b>15.3</b>	<b>335</b>	<b>93</b>	<b>27.8</b>	<b>336</b>	<b>70</b>	<b>20.8</b>
Titulares	263	72	27.4	272	62	22.8	284	48	16.9	300	92	30.7	297	68	22.9
Asociados	40	6	15.0	35	3	8.6	25	1	4.0	22	1	4.5	27	2	7.4
Asistentes	3	-	-	3	-	-	5	-	-	8	-	-	7	-	-
T.A.Titular	7	1	14.3	6	-	-	6	-	-	5	-	-	5	-	-
<b>C.S.H.</b>	<b>310</b>	<b>109</b>	<b>35.2</b>	<b>313</b>	<b>99</b>	<b>31.6</b>	<b>313</b>	<b>58</b>	<b>18.5</b>	<b>311</b>	<b>114</b>	<b>36.7</b>	<b>323</b>	<b>121</b>	<b>37.5</b>
Titulares	261	107	41.0	268	97	36.2	276	56	20.3	284	113	39.8	286	120	42.0
Asociados	37	2	5.4	33	2	6.1	26	1	3.8	22	1	4.5	25	1	4.0
Asistentes	6	-	-	5	-	-	4	-	-	-	-	-	7	-	-
T.A.Titular	6	-	-	7	-	-	7	1	-	5	-	-	5	-	-
<b>C.A.D.</b>	<b>205</b>	<b>55</b>	<b>26.8</b>	<b>202</b>	<b>62</b>	<b>30.7</b>	<b>195</b>	<b>33</b>	<b>16.9</b>	<b>195</b>	<b>60</b>	<b>30.8</b>	<b>197</b>	<b>53</b>	<b>26.9</b>
Titulares	181	54	29.8	174	61	35.1	174	32	18.4	176	60	34.1	173	51	29.5
Asociados	14	-	-	12	-	-	11	-	-	7	-	-	9	1	11.1
Asistentes	5	-	-	4	-	-	2	-	-	4	-	-	7	-	-
T.A.Titular	5	1	-	12	1	-	8	1	12.5	8	-	-	8	1	12.5
<b>UAM-A</b>	<b>828</b>	<b>243</b>	<b>29.3</b>	<b>831</b>	<b>226</b>	<b>27.2</b>	<b>828</b>	<b>140</b>	<b>16.9</b>	<b>850</b>	<b>267</b>	<b>31.4</b>	<b>856</b>	<b>244</b>	<b>28.5</b>
<b>Titulares</b>	<b>705</b>	<b>233</b>	<b>33.0</b>	<b>714</b>	<b>220</b>	<b>30.8</b>	<b>734</b>	<b>136</b>	<b>18.5</b>	<b>760</b>	<b>265</b>	<b>34.9</b>	<b>756</b>	<b>239</b>	<b>31.6</b>
<b>Asociados</b>	<b>91</b>	<b>8</b>	<b>8.8</b>	<b>80</b>	<b>5</b>	<b>6.3</b>	<b>62</b>	<b>2</b>	<b>3.2</b>	<b>51</b>	<b>2</b>	<b>3.9</b>	<b>61</b>	<b>4</b>	<b>6.6</b>
<b>Asistentes</b>	<b>14</b>	<b>-</b>	<b>-</b>	<b>12</b>	<b>-</b>	<b>-</b>	<b>11</b>	<b>-</b>	<b>-</b>	<b>21</b>	<b>-</b>	<b>-</b>	<b>21</b>	<b>-</b>	<b>-</b>
<b>T.A.Titular</b>	<b>18</b>	<b>2</b>	<b>11.1</b>	<b>25</b>	<b>1</b>	<b>4.0</b>	<b>21</b>	<b>2</b>	<b>9.5</b>	<b>18</b>	<b>-</b>	<b>-</b>	<b>18</b>	<b>1</b>	<b>5.6</b>

<sup>1</sup> El Personal Académico en Posibilidad de obtener el Estímulo a la Docencia, debe ser de Tiempo Completo por Tiempo Indeterminado y con una Antigüedad mayor a 2 años.

Fuente: Personal Académico: Nómina de las quincenas 19/2002-2005, 22/2006. Becas: para el periodo 2002-2006, Sección de Personal, C.R.H., UAM-A.

Elaboró: COPLAN, 2007.



## 2.4. Estímulo a la Trayectoria Académica Sobresaliente<sup>1</sup>. Unidad Azcapotzalco 2002-2006

División	2002			2003			2004			2005			2006		
	Acadé- micos	Estímulos	%	Acadé- micos	Estímulos	%	Acadé- micos	Estímulos	%	Acadé- micos	Estímulos	%	Acadé- micos	Estímulos	%
<b>C.B.I.</b>															
Titular C	126	93	73.8	169	84	49.7	181	123	68.0	191	130	68.1	194	103	53.1
T.A.T. E	3	1	33.3	2	1	50.0	2	1	50.0	2	1	50.0	2	1	50.0
<b>C.S.H.</b>															
Titular C	165	128	77.6	196	109	55.6	212	158	74.5	223	169	75.8	234	115	49.1
T.A.T. E	1	-	-	1	-	-	1	-	-	1	-	-	1	-	-
<b>C.A.D.</b>															
Titular C	111	92	82.9	135	79	58.5	139	108	77.7	148	112	75.7	149	86	57.7
T.A.T. E	4	3	75.0	2	2	100.0	5	2	40.0	5	2	40.0	5	2	40.0
<b>UAM-A</b>															
Titular C	402	313	77.9	500	272	54.4	532	389	73.1	562	411	73.1	577	304	52.7
T.A.T. E	8	4	50.0	5	3	60.0	8	3	37.5	8	3	37.5	8	3	37.5

<sup>1</sup> El Personal Académico en Posibilidad de obtener el Estímulo debe ser Titular nivel C o Técnico Académico Titular nivel E, de Tiempo Completo por Tiempo Indeterminado.

Fuente: Personal Académico: 2002-2006 nomina 22. Estímulos: Sección de Personal C.R.H., UAM-A, 2002-2006.

Elaboró: COPLAN, 2007.



2.5. Estímulo a los Grados Académicos. Unidad Azcapotzalco 2002-2006

División	2002	2003	2004	2005	2006
<b>C.B.I.</b>	<b>269</b>	<b>213</b>	<b>215</b>	<b>225</b>	<b>220</b>
Titular	236	188	206	219	209
Asociado	29	21	7	4	9
T.A. Titular	4	4	2	2	2
<b>C.S.H.</b>	<b>241</b>	<b>197</b>	<b>178</b>	<b>185</b>	<b>167</b>
Titular	228	188	175	183	162
Asociado	11	8	3	2	4
T.A. Titular	2	1	-	-	1
<b>C.A.D.</b>	<b>150</b>	<b>122</b>	<b>86</b>	<b>94</b>	<b>111</b>
Titular	143	118	84	90	107
Asociado	4	1	-	2	2
T.A. Titular	3	3	2	2	2
<b>UAM-A</b>	<b>660</b>	<b>532</b>	<b>479</b>	<b>504</b>	<b>498</b>
Titular	607	494	465	492	478
Asociado	44	30	10	8	15
T.A. Titular	9	8	4	4	5

Fuente: Personal Académico: 2002-2006 nomina 22. Estímulos: Sección de Personal C.R.H., UAM-A, 2002-2006.

Elaboró: COPLAN, 2007.





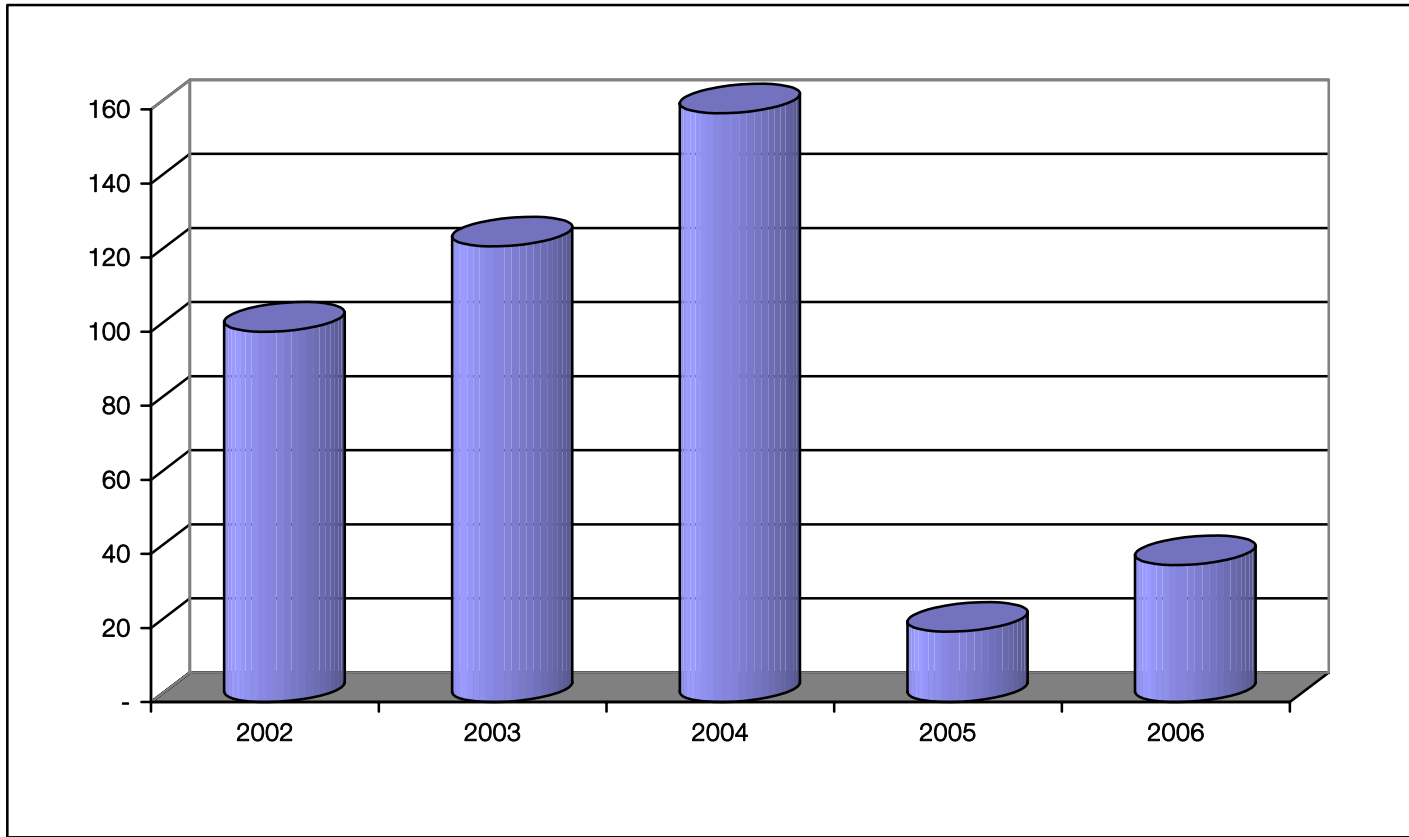
2.6. Promociones por División/Departamento. Unidad Azcapotzalco  
2002-2006

División/Depto.	2002	2003	2004	2005	2006
<b>C.B.I.</b>	<b>53</b>	<b>54</b>	<b>56</b>	<b>7</b>	<b>8</b>
Ciencias Básicas	24	22	19	3	2
Electrónica	10	13	18	1	-
Energía	9	8	8	2	2
Materiales	8	1	5	1	3
Sistemas	2	10	6	-	1
<b>C.S.H.</b>	<b>23</b>	<b>39</b>	<b>62</b>	<b>9</b>	<b>28</b>
Administración	3	4	8	2	6
Derecho	6	8	23	-	4
Economía	3	13	9	1	5
Sociología	2	9	14	2	6
Humanidades	9	5	8	4	7
<b>C.A.D.</b>	<b>24</b>	<b>30</b>	<b>41</b>	<b>3</b>	<b>1</b>
Evaluación	7	7	9	1	-
Investigación	7	10	7	1	1
Medio Ambiente	3	2	10	1	-
Procesos	7	11	15	-	-
<b>UAM-A</b>	<b>100</b>	<b>123</b>	<b>159</b>	<b>19</b>	<b>37</b>

Fuentes: Ingreso y Promoción, Secretarías Académicas Divisionales: 2002-2006

Elaboró: COPLAN, 2007.

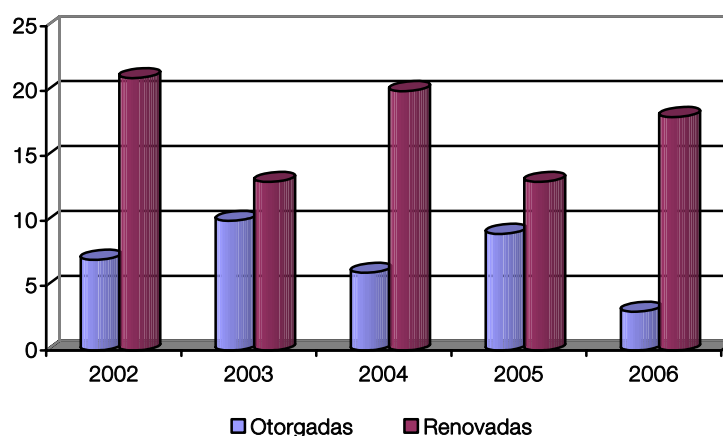
### Promociones por División/Departamento Unidad Azcapotzalco 2002-2006



Elaboró: COPLAN, 2007.

2.7. Becas para Estudios de Posgrado. Otorgadas y Renovadas por Consejo Divisional. 2002-2006

División	2002	2003	2004	2005	2006
C.B.I.	11	10	12	9	11
Otorgadas	4	4	2	6	3
Renovadas	7	6	10	3	8
C.S.H.	14	9	9	9	8
Otorgadas	2	4	4	3	-
Renovadas	12	5	5	6	8
C.A.D.	3	4	5	4	2
Otorgadas	1	2	-	-	-
Renovadas	2	2	5	4	2
UAM-A	28	23	26	22	21
Otorgadas	7	10	6	9	3
Renovadas	21	13	20	13	18



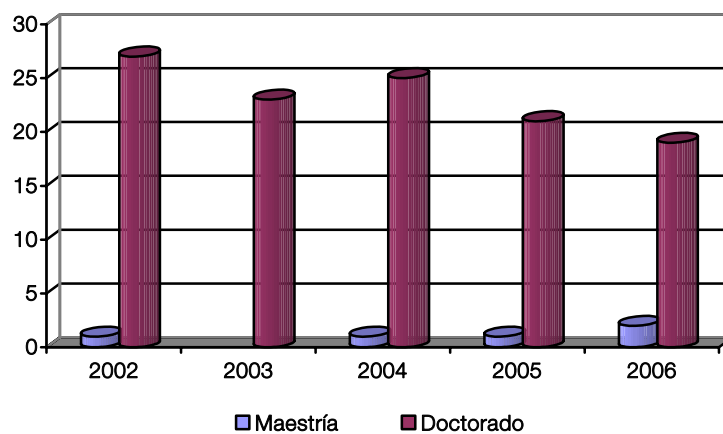
Fuente: Divisiones Académicas: 2002-2006.

Elaboró: COPLAN, 2007.



2.7.1. Becas para Estudios de Posgrado Otorgadas y Renovadas por Consejo Divisional, por Grado Académico 2002-2006

División	2002	2003	2004	2005	2006
<b>C.B.I.</b>	<b>11</b>	<b>10</b>	<b>12</b>	<b>9</b>	<b>11</b>
Maestría	-	-	-	-	1
Doctorado	11	10	12	9	10
<b>C.S.H.</b>	<b>14</b>	<b>9</b>	<b>9</b>	<b>9</b>	<b>8</b>
Maestría	1	-	1	1	1
Doctorado	13	9	8	8	7
<b>C.A.D.</b>	<b>3</b>	<b>4</b>	<b>5</b>	<b>4</b>	<b>2</b>
Maestría	-	-	-	-	-
Doctorado	3	4	5	4	2
<b>UAM-A</b>	<b>28</b>	<b>23</b>	<b>26</b>	<b>22</b>	<b>21</b>
Maestría	1	-	1	1	2
Doctorado	27	23	25	21	19



Fuente: Divisiones Académicas: 2002-2006.

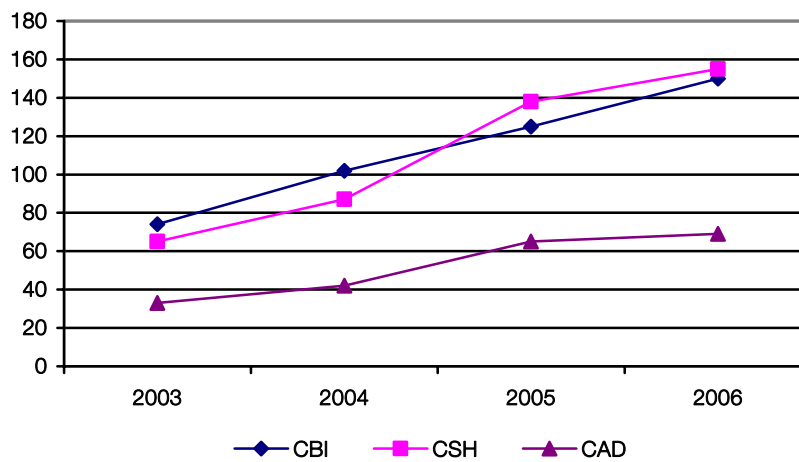
Elaboró: COPLAN, 2007.



## 2.8. Profesores Investigadores con Reconocimiento a Perfil PROMEP. Unidad Azcapotzalco 2003-2006

División	2003	2004	2005	2006
C.B.I.	74	102	125	150
C.S.H.	65	87	138	155
C.A.D.	33	42	65	69
<b>UAM-A</b>	<b>172</b>	<b>231</b>	<b>328</b>	<b>374</b>

Nota: El total de cada año incluye Defunciones, Renuncias, Cambios de Adscripción y Jubilaciones.



Fuente: Modulo FPI del PROMEP.

Elaboró: COPLAN, 2007.





2.9. Académicos con Reconocimiento a Perfil Deseable y Apoyos del “Programa para el Mejoramiento del Profesorado”, por Convocatoria. Unidad Azcapotzalco 2003-2006

División	Convocatoria					
	2003-2	2004-1	2004-2	2005-1*	2005-2*	2006-2
<b>C.B.I.</b>	<b>77</b>	<b>27</b>	<b>14</b>	<b>8</b>	<b>12</b>	<b>86</b>
Reconocimiento a Perfil Deseable	1	2	1	-	2	30
Reconocimiento a Perfil Deseable y Apoyo	73	21	11	8	10	-
Becas para estudios de Posgrado	3	4	2	-	-	3
Renovaciones**	-	-	-	-	-	53
<b>C.S.H.</b>	<b>69</b>	<b>18</b>	<b>17</b>	<b>22</b>	<b>30</b>	<b>71</b>
Reconocimiento a Perfil Deseable	2	-	-	1	-	19
Reconocimiento a Perfil Deseable y Apoyo	63	16	16	15	30	-
Becas para estudios de Posgrado	4	2	1	6	-	1
Renovaciones**	-	-	-	-	-	51
<b>C.A.D.</b>	<b>33</b>	<b>3</b>	<b>7</b>	<b>14</b>	<b>10</b>	<b>29</b>
Reconocimiento a Perfil Deseable	3	-	-	-	1	3
Reconocimiento a Perfil Deseable y Apoyo	30	3	7	13	9	-
Becas para estudios de Posgrado	-	-	-	1	-	3
Renovaciones**	-	-	-	-	-	23
<b>UAM-A</b>	<b>179</b>	<b>48</b>	<b>38</b>	<b>44</b>	<b>52</b>	<b>186</b>

\* En los periodos 2005-1 y 2005-2, se reportan los complementos por cambio de grado: Maestría y Doctorado.

\*\* Las Renovaciones de los Reconocimientos Otorgados por PROMEP se realizan cada tres años.

Fuente: PROMEP.

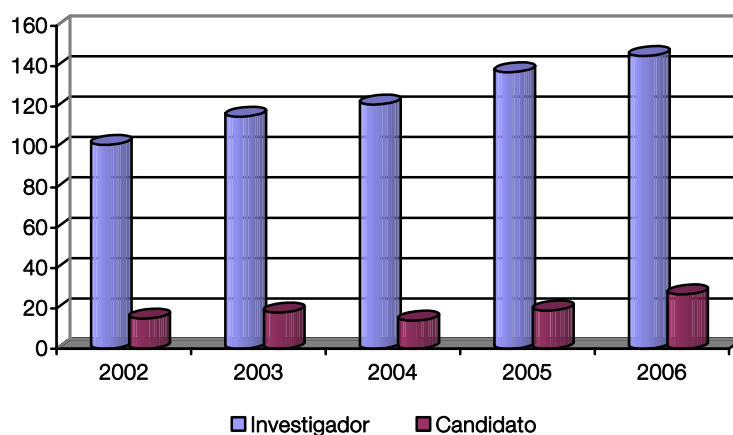
Elaboró: COPLAN, 2007.



## 2.10. Profesores-Investigadores Miembros del Sistema Nacional de Investigadores y su proporción respecto del total de los Profesores de Tiempo Completo\*. Unidad Azcapotzalco 2002-2006

División	2002	PTC	%	2003	PTC	%	2004	PTC	%	2005	PTC	%	2006	PTC	%
<b>C.B.I.</b>	<b>41</b>	<b>344</b>	<b>11.9</b>	<b>50</b>	<b>345</b>	<b>14.5</b>	<b>47</b>	<b>345</b>	<b>13.6</b>	<b>59</b>	<b>346</b>	<b>17.1</b>	<b>65</b>	<b>346</b>	<b>18.8</b>
Investigador	30			36			36			44			46		
Nacional	11			14			11			15			19		
Candidato															
<b>C.S.H.</b>	<b>63</b>	<b>334</b>	<b>18.9</b>	<b>71</b>	<b>335</b>	<b>21.2</b>	<b>74</b>	<b>334</b>	<b>22.2</b>	<b>84</b>	<b>329</b>	<b>25.5</b>	<b>96</b>	<b>330</b>	<b>29.1</b>
Investigador	59			67			72			81			89		
Nacional	4			4			2			3			7		
Candidato															
<b>C.A.D.</b>	<b>12</b>	<b>209</b>	<b>5.7</b>	<b>12</b>	<b>208</b>	<b>5.8</b>	<b>14</b>	<b>205</b>	<b>6.8</b>	<b>13</b>	<b>200</b>	<b>6.5</b>	<b>11</b>	<b>196</b>	<b>5.6</b>
Investigador	12			12			13			12			10		
Nacional	-			-			1			1			1		
Candidato															
<b>UAM-A</b>	<b>116</b>	<b>887</b>	<b>13.1</b>	<b>133</b>	<b>888</b>	<b>15.0</b>	<b>135</b>	<b>884</b>	<b>15.3</b>	<b>156</b>	<b>875</b>	<b>17.8</b>	<b>172</b>	<b>872</b>	<b>19.7</b>
Investigador	101			115			121			137			145		
Nacional	15			18			14			19			27		
Candidato															

\* Profesores de Tiempo Completo considerados en el Módulo FPI de PROMEP



Fuente: Coordinación de Apoyo Académico 2002-2004. Para 2005-2006, DIPLADI y Módulo FPI de PROMEP.

Elaboró: COPLAN, 2007.



### III. DOCENCIA



### 3. DOCENCIA

#### 3.1. Promedio de Alumnos Atendidos por Profesor. Unidad Azcapotzalco 2002-2006

División	2002	2003	2004	2005	2006
<b>C.B.I.</b>	<b>14.2</b>	<b>13.0</b>	<b>13.3</b>	<b>13.9</b>	<b>15.3</b>
Invierno	14.9	12.8	12.4	13.1	14.6
Primavera	13.7	12.6	13.1	14.0	15.2
Otoño	14.1	13.5	14.4	14.7	16.1
<b>C.S.H.</b>	<b>13.2</b>	<b>12.5</b>	<b>12.1</b>	<b>12.3</b>	<b>12.6</b>
Invierno	12.9	12.1	11.6	11.8	12.3
Primavera	12.8	12.7	11.8	12.4	12.0
Otoño	14.1	12.7	12.8	12.7	13.7
<b>C.A.D.</b>	<b>11.5</b>	<b>11.1</b>	<b>11.3</b>	<b>11.7</b>	<b>12.8</b>
Invierno	11.3	10.3	10.8	11.3	12.0
Primavera	11.3	11.1	11.2	11.8	12.6
Otoño	11.8	11.9	12.0	12.0	13.8
<b>UAM-A</b>	<b>13.0</b>	<b>12.2</b>	<b>12.2</b>	<b>12.6</b>	<b>13.6</b>
Invierno	13.0	11.7	11.6	12.1	13.0
Primavera	12.6	12.1	12.0	12.7	13.3
Otoño	13.3	12.7	13.1	13.1	14.5

Fuente: Para 2002-2006 nóminas 7, 12 y 19. Sección de Personal, CRH, UAM-A. Matrícula: Dirección de Sistemas Escolares 2002-2006.

Elaboró: COPLAN, 2007.





### 3.2. Promedio de Alumnos Atendidos por Profesor equivalente a Tiempo Completo. Unidad Azcapotzalco 2002-2006

División	2002	2003	2004	2005	2006
<b>C.B.I.</b>	<b>18.6</b>	<b>15.1</b>	<b>15.6</b>	<b>16.0</b>	<b>17.9</b>
Invierno	18.7	14.8	14.4	15.0	17.0
Primavera	18.0	14.7	15.3	16.0	17.8
Otoño	19.1	15.8	17.1	17.0	18.7
<b>C.S.H.</b>	<b>15.1</b>	<b>13.6</b>	<b>13.0</b>	<b>13.3</b>	<b>13.8</b>
Invierno	14.1	13.2	12.6	12.8	13.4
Primavera	15.1	13.8	12.8	13.2	13.1
Otoño	16.0	13.8	13.6	13.8	15.0
<b>C.A.D.</b>	<b>13.9</b>	<b>12.3</b>	<b>14.1</b>	<b>14.4</b>	<b>14.3</b>
Invierno	13.0	13.6	13.4	13.7	13.5
Primavera	13.8	8.2	14.1	14.4	14.1
Otoño	15.0	15.0	14.9	14.9	15.5
<b>UAM-A</b>	<b>15.9</b>	<b>13.7</b>	<b>14.3</b>	<b>14.5</b>	<b>15.3</b>
Invierno	15.3	13.9	13.5	13.8	14.6
Primavera	15.6	12.2	14.1	14.5	15.0
Otoño	16.7	14.9	15.2	15.2	16.4

Nota: Dos profesores de Medio Tiempo equivalen a un profesor de Tiempo Completo; Cuatro profesores de Tiempo Parcial equivalen a un profesor de Tiempo Completo.

Fuente: 2002-2006 nóminas 7, 12 y 19. Sección de Personal, CRH, UAM-A. Matrícula: Dirección de Sistemas Escolares 2002-2006.

Elaboró: COPLAN, 2007.



### 3.3. Grupos Ofrecidos por División. Unidad Azcapotzalco 2002-2006

División	2002	2003	2004	2005	2006
<b>C.B.I.</b>	<b>772</b>	<b>813</b>	<b>812</b>	<b>822</b>	<b>898</b>
Invierno	743	785	782	801	863
Primavera	771	806	835	805	885
Otoño	802	847	820	861	947
<b>C.S.H.</b>	<b>656</b>	<b>641</b>	<b>639</b>	<b>669</b>	<b>629</b>
Invierno	648	635	609	633	672
Primavera	648	625	641	661	681
Otoño	672	663	666	714	692
<b>C.A.D.</b>	<b>459</b>	<b>450</b>	<b>454</b>	<b>530</b>	<b>782</b>
Invierno	431	457	441	456	808
Primavera	449	432	448	445	789
Otoño	497	461	473	690	749
<b>UAM-A</b>	<b>1,887</b>	<b>1,904</b>	<b>1,905</b>	<b>2,022</b>	<b>2,309</b>
Invierno	1,822	1,877	1,832	1,890	2,343
Primavera	1,868	1,863	1,924	1,911	2,355
Otoño	1,971	1,971	1,959	2,265	2,388

Nota: Se consigna el promedio anual por División y Unidad

Fuente: Coordinación de Sistemas Escolares, UAM-A: 2002-2006.

Elaboró: COPLAN, 2007.



## IV. INVESTIGACIÓN

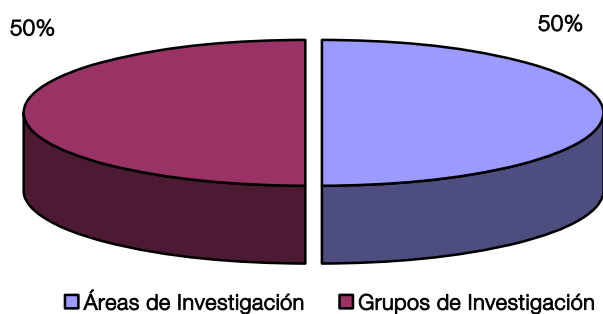


## 4. INVESTIGACIÓN

### 4.1. Áreas y Grupos de Investigación. Unidad Azcapotzalco 2006

División	2002	2003	2004	2005	2006
<b>C.B.I.</b>	<b>24</b>	<b>24</b>	<b>25</b>	<b>30</b>	<b>34</b>
Áreas	16	17	18	18	19
Grupos	8	7	7	12	15
<b>C.S.H.</b>	<b>24</b>	<b>28</b>	<b>29</b>	<b>29</b>	<b>30</b>
Áreas	12	13	13	13	13
Grupos	12	15	16	16	17
<b>C.A.D.</b>	<b>21</b>	<b>20</b>	<b>17</b>	<b>17</b>	<b>20</b>
Áreas	8	8	8	8	10
Grupos	13	12	9	9	10
<b>UAM-A</b>	<b>69</b>	<b>72</b>	<b>71</b>	<b>76</b>	<b>84</b>
Áreas	36	38	39	39	42
Grupos	33	34	32	37	42

Distribución Porcentual de Áreas y Grupos de Investigación  
2006



Fuente: Informe de Actividades 2002-2006, CBI, CSH y CAD e Informe PAPAGI 2006.

Elaboró: COPLAN, 2007.





#### 4.1.1. Áreas y Grupos de Investigación. Ciencias Básicas e Ingeniería 2006

Departamento	Áreas de Investigación	Grupos de Investigación
<b>Ciencias Básicas</b>	<ul style="list-style-type: none"> <li>▪ Análisis Matemático y sus Aplicaciones</li> <li>▪ Física Atómica Molecular Aplicada</li> <li>▪ Física de Procesos Irreversibles</li> <li>▪ Física Teórica y Materia Condensada</li> <li>▪ Química</li> <li>▪ Química Aplicada</li> <li>▪ Química de Materiales</li> <li>▪ Química y Físicoquímica Ambiental</li> </ul>	<ul style="list-style-type: none"> <li>▪ Álgebra y Geometría</li> <li>▪ Enseñanza de la Física</li> <li>▪ Enseñanza de la Química</li> <li>▪ Ingeniería del Software</li> <li>▪ Matemáticas Educativas</li> <li>▪ Matemáticas Educativas en Línea</li> <li>▪ Teoría de Números y Combinatoria</li> </ul>
<b>Electrónica</b>	<ul style="list-style-type: none"> <li>▪ Comunicaciones</li> <li>▪ Instrumentación</li> <li>▪ Sistemas Digitales y Computadoras</li> </ul>	<ul style="list-style-type: none"> <li>▪ Control de Procesos</li> </ul>
<b>Energía</b>	<ul style="list-style-type: none"> <li>▪ Análisis de Procesos</li> <li>▪ Eléctrica</li> <li>▪ Termofluidos</li> </ul>	<ul style="list-style-type: none"> <li>▪ Procesos de la Industria Química</li> <li>▪ Sistemas Electrodinámicos</li> <li>▪ Tecnologías Sustentables</li> <li>▪ Tratamiento y Reuso de Residuos</li> </ul>
<b>Materiales</b>	<ul style="list-style-type: none"> <li>▪ Ciencias de los Materiales</li> <li>▪ Construcción</li> <li>▪ Estructuras</li> </ul>	<ul style="list-style-type: none"> <li>▪ Geotécnica</li> </ul>
<b>Sistemas</b>	<ul style="list-style-type: none"> <li>▪ Estadísticas e Investigación de Operaciones</li> <li>▪ Sistemas Computacionales</li> </ul>	<ul style="list-style-type: none"> <li>▪ Planeación de Sistemas</li> <li>▪ Sistemas Productivos</li> </ul>

Fuente: Informe de la División de Ciencias Básicas e Ingeniería 2006 e Informe PAPAGI 2006.

Elaboró: COPLAN, 2007.



#### 4.1.2. Áreas y Grupos de Investigación. Ciencias Sociales y Humanidades 2006

Departamento	Áreas de Investigación	Grupos de Investigación
<b>Administración</b>	<ul style="list-style-type: none"> <li>▪ Administración y Procesos de Desarrollo</li> <li>▪ Estado, Gobierno y Políticas Públicas</li> </ul>	<ul style="list-style-type: none"> <li>▪ Gestión del Cambio y Desarrollo Humano</li> <li>▪ Gestión y Planeación del Desarrollo Local</li> <li>▪ Mercados e Instituciones Financieras</li> </ul>
<b>Derecho</b>		<ul style="list-style-type: none"> <li>▪ Derecho Ambiental</li> <li>▪ Derecho y Control Social</li> <li>▪ Derechos Humanos, Derechos Sociales</li> </ul>
<b>Economía</b>	<ul style="list-style-type: none"> <li>▪ Empresas, Finanzas e Innovación</li> <li>▪ Crecimiento y Medio Ambiente</li> <li>▪ Relaciones Productivas en México</li> <li>▪ Sociedad y Acumulación Capitalista</li> </ul>	<ul style="list-style-type: none"> <li>▪ Bloques de Comercio e Integración Económica</li> <li>▪ Historia Económica y Economía Regional</li> <li>▪ Políticas Macroeconómicas</li> <li>▪ Precios, Moneda y Dinámica Económica</li> <li>▪ Macroeconomía Financiera</li> </ul>
<b>Sociología</b>	<ul style="list-style-type: none"> <li>▪ Análisis Sociológico de la Historia</li> <li>▪ Pensamiento Sociológico</li> <li>▪ Sociología de las Universidades</li> <li>▪ Sociología Urbana</li> </ul>	<ul style="list-style-type: none"> <li>▪ Análisis Político</li> <li>▪ Estudios de Sociología de la Política y de Políticas Públicas</li> <li>▪ Sociedad y Biotecnología</li> <li>▪ Sociología Rural</li> </ul>
<b>Humanidades</b>	<ul style="list-style-type: none"> <li>▪ Historia e Historiografía</li> <li>▪ Historia y Cultura en México</li> <li>▪ Literatura</li> </ul>	<ul style="list-style-type: none"> <li>▪ Discurso Social y Comunicación</li> <li>▪ Lingüística Aplicada</li> </ul>

Fuente: Informe de la División de Ciencias Sociales y Humanidades 2006 e Informe PAPAGI 2006.

Elaboró: COPLAN, 2007.



#### 4.1.3. Áreas y Grupos de Investigación. Ciencias y Artes para el Diseño 2006

Departamento	Áreas de Investigación	Grupos de Investigación
<b>Evaluación del Diseño en el Tiempo</b>	<ul style="list-style-type: none"> <li>▪ Estudios Urbanos</li> <li>▪ Historia del Diseño</li> <li>▪ Semiótica del Diseño</li> </ul>	<ul style="list-style-type: none"> <li>▪ Diseño Industrial DEIGMAS</li> <li>▪ Educación en Diseño</li> <li>▪ Vivienda</li> </ul>
<b>Investigación y Conocimiento para el Diseño</b>	<ul style="list-style-type: none"> <li>▪ Análisis y Prospectiva del Diseño</li> <li>▪ Hábitat y Diseño</li> </ul>	<ul style="list-style-type: none"> <li>▪ Teoría y Proyecto</li> </ul>
<b>Medio Ambiente para el Diseño</b>	<ul style="list-style-type: none"> <li>▪ Arquitectura Bioclimática</li> <li>▪ Arquitectura del Paisaje</li> <li>▪ Factores del Medio Ambiente Artificial y Diseño</li> <li>▪ Factores del Medio Ambiente Natural y Diseño</li> </ul>	
<b>Procesos y Técnicas de Realización</b>	<ul style="list-style-type: none"> <li>▪ Nuevas Tecnologías</li> </ul>	<ul style="list-style-type: none"> <li>▪ Administración para el Diseño</li> <li>▪ Forma y Expresión y Tecnología del Diseño</li> <li>▪ GROPLUS Investigación</li> <li>▪ Materiales y Medios Educativos</li> <li>▪ Tecnología y Diseño en las Edificaciones</li> <li>▪ Pensamiento Creativo en Diseño</li> </ul>

Fuente: Informe de la División de Ciencias y Artes para el Diseño 2006 e Informe PAPAGI 2006.

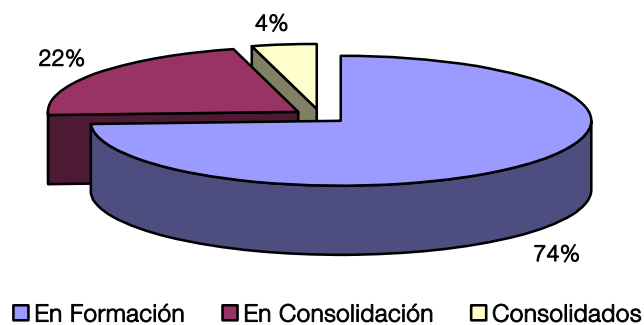
Elaboró: COPLAN, 2007.



4.2. Cuerpos Académicos reconocidos en el “Programa para el Mejoramiento del Profesorado”. Unidad Azcapotzalco

Grado de Consolidación	2004	2005	2006
<b>C.B.I.</b>	<b>36</b>	<b>39</b>	<b>41</b>
Consolidados			1
En Consolidación	6	7	10
En Formación	30	32	30
<b>C.S.H.</b>	<b>30</b>	<b>33</b>	<b>37</b>
Consolidados			3
En Consolidación	2	2	7
En Formación	28	31	27
<b>C.A.D.</b>	<b>17</b>	<b>18</b>	<b>19</b>
En Consolidación	1	1	4
En Formación	16	17	15
<b>UAM-A</b>	<b>83</b>	<b>90</b>	<b>97</b>
Consolidados			4
En Consolidación	9	10	21
En Formación	74	80	72

Distribución Porcentual de Cuerpos Académicos por Grado de Consolidación 2006



Fuente: PROMEP.

Elaboró: COPLAN, 2007.





#### 4.2.1. Cuerpos Académicos PROMEP, Ciencias Básicas e Ingeniería 2006

Departamento	Cuerpos Académicos	Grado de Consolidación*
<b>Ciencias Básicas</b>	Álgebra y Geometría Análisis Matemático y sus Aplicaciones Enseñanza de la Física Enseñanza de la Química Física Atómica Molecular Aplicada Física de Procesos Irreversibles Física Teórica y Materia Condensada Matemática Educativa en Línea Matemáticas Educativas Materiales Microporosos, Mesoporosos y Poliméricos Nanotecnología y Calidad Ambiental Química Química de Materiales Química y Física aplicadas al Medio Ambiente	EF EF EF EF EC EF C EF EF EF EF EC EF EC EC
<b>Electrónica</b>	Comunicaciones Control Control de Procesos Sensores y Señales Sistemas Digitales y Computación Sistemas Inteligentes e Instrumentación Solarimétrica	EF EF EF EF EF EF
<b>Energía</b>	Análisis de Procesos Eléctrica Energética Aplicada Desarrollo y Caracterización de Materiales Endurecidos y sus Aplicaciones Hidroneumática Mecánica Procesos y Medio Ambiente Sistemas Electrodinámicos Termofluidos Tratamiento de Aguas y Residuos Sólidos	EC EF EC EF EF EF EF EF EC EF
<b>Materiales</b>	Ciencia de los Materiales Construcción Estructuras Geotecnia Ingeniería de Materiales	EF EF EC EF EC
<b>Sistemas</b>	Análisis y Manejo de la Información Combinatoria y Algoritmos Estadística e Investigación de Operaciones Planeación de Sistemas Sistemas Computacionales Sistemas Productivos	EF EC EF EF EF EF

\* EF en formación, EC en consolidación, C consolidado.

Fuente: PROMEP.

Elaboró: COPLAN, 2007.



#### 4.2.2. Cuerpos Académicos PROMEP, Ciencias Sociales y Humanidades 2006

Departamento	Cuerpos Académicos	Grado de Consolidación*
<b>Administración</b>	Administración y Procesos de Desarrollo Estado Gobierno y Políticas Públicas Género y Cultura Gestión del Cambio y Desarrollo Humano Gestión y Planeación del Desarrollo Local Investigación en Mercados e Instituciones Financieras	EF EC EF EF EF EF
<b>Derecho</b>	Derecho Ambiental Derecho y Control Social Derechos Humanos y Marginalidad Economía Institucional Integración Económica Modelos Económicos y Financieros	EF EF EC EF EF EC
<b>Economía</b>	Crecimiento y Medio Ambiente Empresas, Finanzas e Innovación Tecnológica (EFIT) Historia Económica y Economía Regional Investigación de Relaciones Productivas en México Investigación en Ciencias Sociales y Humanidades Investigación Precio, Moneda y Dinámica Económica Macroeconomía Financiera Políticas Macroeconómicas Sociedad y Acumulación Capitalista	EF EF EF EC EF EC EF EF EF
<b>Sociología</b>	Análisis Político Análisis Sociológico de la Historia Estudios de los Procesos Democráticos Pensamiento Sociológico Sociedad y Biotecnología Sociología de la Política Sociología de las Universidades Sociología Rural Sociología Urbana	EF EF EF EF EF EF EC EC C
<b>Humanidades</b>	Discursos Sociales y Comunicación DISYCOM Estudios en Lingüística, Literatura y Cultura Género, lenguajes y desarrollo sustentable: estudios culturales, transversalidad y sentido de la historia para la vida y las habilidades profesionales Historia e Historiografía Historia y Cultura en México Lingüística Aplicada Literatura	EF EF EF C C EF EF

\* EF en formación, EC en consolidación, C consolidado.

Fuente: PROMEP.

Elaboró: COPLAN, 2007.



#### 4.2.3. Cuerpos Académicos PROMEP, Ciencias y Artes para el Diseño 2006

Departamento	Cuerpos Académicos	Grado de Consolidación*
<b>Evaluación del Diseño en el Tiempo</b>	Diseño Industrial DeiGmas Educación para el Diseño Estudios Urbanos Historia del Diseño Semiótica del Diseño Vivienda	EF EF EC EF EC EF
<b>Investigación y Conocimiento para el Diseño</b>	Análisis y Prospectiva del Diseño Hábitat y Diseño Teoría y Proyecto Teoría y Práctica del Diseño	EF EF EF EF
<b>Medio Ambiente para el Diseño</b>	Arquitectura Bioclimática Arquitectura del Paisaje Factores del Medio Ambiente Artificial y Diseño Factores del Medio Ambiente Natural y Diseño	EC EF EF EF
<b>Procesos y Técnicas de Realización</b>	Administración para el Diseño Forma, Expresión y Tecnología del Diseño Materiales y Medios Educativos Nuevas Tecnologías Tecnología y Diseño en las Edificaciones	EC EF EF EF EF

\* EF en formación, EC en consolidación.

Fuente: PROMEP.

Elaboró: COPLAN, 2007.



## V. VINCULACIÓN





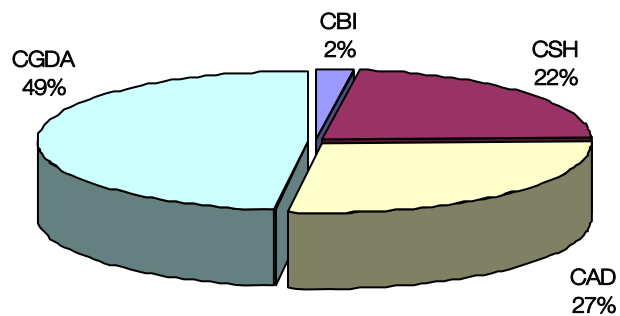
## 5. VINCULACIÓN

### 5.1. Cursos, Seminarios y Diplomados por División. Unidad Azcapotzalco 2006

Instancia	Cursos y Diplomados*
C.B.I.	3
C.S.H.	29
C.A.D.	36
Coordinación General de Desarrollo Académico	63
<b>UAM-A</b>	<b>131</b>

\*Impartidos al menos una vez al año

Distribución Porcentual de Cursos y Diplomados Impartidos 2006



Fuente: Informes Divisionales: CBI, CSH y CAD, Informe de Actividades de la Coordinación de Desarrollo Académico.

Elaboró: COPLAN, 2007.



## VI. PRESUPUESTO



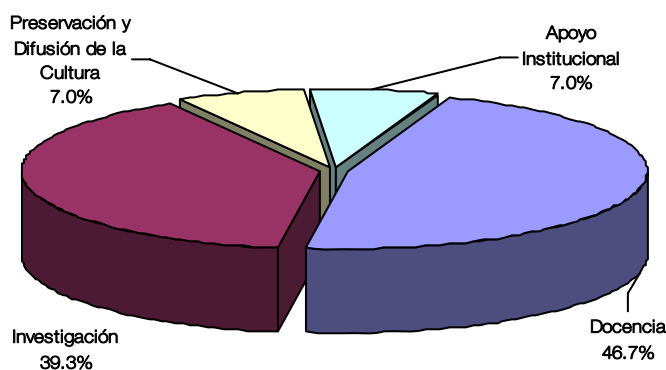
## 6. PRESUPUESTO

### 6.1. Presupuesto Aprobado\* 2006 por División y Programa Institucional. Unidad Azcapotzalco

(Miles de Pesos)

División		Docencia	Investigación	Preservación y Difusión de la Cultura	Apoyo Institucional	Total
C.B.I.		138,120.1	125,402.2	15,950.5	9,564.0	289,036.8
	%	47.8	43.4	5.5	3.3	100.0
C.S.H.		118,459.2	117,040.7	18,136.9	4,117.4	257,754.2
	%	46.0	45.4	7.0	1.6	100.0
C.A.D.		96,225.8	75,308.1	11,587.9	4,678.8	187,800.6
	%	51.2	40.1	6.2	2.5	100.0
Otras Ent.		93,622.5	57,768.5	21,108.8	48,688.3	221,188.0
	%	42.3	26.1	9.5	22.0	100.0
<b>UAM-A</b>		<b>446,427.5</b>	<b>375,519.4</b>	<b>66,784.2</b>	<b>67,048.5</b>	<b>955,779.6</b>
	%	<b>46.7</b>	<b>39.3</b>	<b>7.0</b>	<b>7.0</b>	<b>100.0</b>

Distribución Porcentual Anual del Presupuesto Aprobado por Programa Institucional



\* Incluye remuneraciones, prestaciones, becas y estímulos.

Fuente: Presupuesto de Ingresos y Egresos 2006, DIPLADI.

Elaboró: COPLAN, 2007.



6.2. Presupuesto Aprobado\* 2006. Operación, Mantenimiento e Inversión.  
Unidad Azcapotzalco

(Miles de Pesos)

Rubro	PRIORIDAD I	PRIORIDAD II	PRIORIDAD III	TOTAL
Gastos de Operación	72,901.2	3,659.0	1,285.5	77,845.7
Mantenimiento e Inversión	31,597.4	6,377.7	3,950.4	41,925.5
UAM-A	104,498.6	10,036.7	5,235.9	119,771.2



\* No incluye remuneraciones, prestaciones, becas y estímulos.

Fuente: Presupuesto de Ingresos y Egresos 2006, DIPLADI.

Elaboró: COPLAN, 2007.





### 6.3. Ingresos propios, Actividades de Vinculación y Financiamiento Externo 2006. Unidad Azcapotzalco

(Pesos)

Descripción	Monto (\$)	Total (\$)
<b>Cursos de Educación Continua</b>		<b>1'956,951.00</b>
<b>Cursos de Actualización</b>		
CBI	121,300.00	
CSH	476,901.00	
CAD	16,750.00	
Secretaría	146,370.00	<b>761,321.00</b>
<b>Diplomados</b>		
CBI	230,400.00	
CSH	261,365.00	<b>491,765.00</b>
<b>Servicios Técnicos</b>		
CBI	19,316.00	
CSH	45,972.00	
Rectoría	434,245.00	
Secretaría	109,314.00	<b>608,847.00</b>
<b>Contratos y Convenios (COVI)</b>		
CBI	148'511,953.90	
CSH	13'438,400.00	
CAD	501,778.10	
OTROS (Proyectos de la Coordinación de Vinculación)	327,719.00	<b>162'779,851.00</b>
<b>Financiamiento Externo</b>		
SEP-CONACYT	341,112.00	
SEMARNAT-CONACYT	231,763.00	
CONACYT-BILATERAL	74,250.00	
REPATRIACIONES CONACYT	681,149.00	
COMUNIDAD EUROPEA	1'460,502.50	
DUMBARTON OAKS	105,600.00	
SEP-PROMEP (Becas y apoyos a Cuerpos Académicos)	6'042,954.30	
PIFI 3.3	4'278,193.00	
OTROS (Proyectos de la Coordinación de Apoyo Académico)	27,664.00	<b>13'243,187.80</b>
<b>Cafetería</b>		<b>5'064,848.00</b>
<b>Venta de libros</b>		
CSH	254,834.00	
CAD	21,907.00	
Secretaría	4'420,432.00	<b>4'697,173.00</b>
<b>Renta de espacio y equipos</b>		<b>54,769.00</b>
<b>Multas a usuarios</b>		<b>177,920.00</b>
<b>Recuperación de fianzas y siniestros</b>		<b>1'141,363.00</b>
<b>Otros Ingresos</b>		<b>817,924.00</b>
<b>TOTAL</b>		<b>191'795,919.80</b>

Fuente: CGDA, CSA, CAA, COVI y COPLAN 2006.

Elaboró: COPLAN, 2007.



# *Directorio*

Dr. Adrián de Garay Sánchez  
Rector

Dra. Sylvie Turpin Marion  
Secretaría de la Unidad

Mtro. en C. José Ángel Rocha Martínez  
Director de la División de Ciencias Básicas e Ingeniería

Dr. Roberto Gutiérrez López  
Director de la División de Ciencias Sociales y Humanidades

Mtra. Paloma Ibáñez Villalobos  
Directora de la División de Ciencias y Artes para el Diseño

Dra. Norma Rondero López  
Coordinadora General de Desarrollo Académico

Mtro. Jorge Bobadilla Martínez  
Coordinador General de Planeación

# *Créditos*

Dirección General del Proyecto

MTRO. JORGE BOBADILLA MARTÍNEZ

Coordinación Técnica y Compilación de la Información

MTRA. ROCÍO MORALES LOPERENA

Colaboradores

MTRO. MARTÍN DURÁN CUEVAS

MTRA. ROSALÍA SERRANO DE LA PAZ

Asistencia Técnica

ING. LUIS ROMÁN RUIZ VERDUGO

DCG. VÍCTOR HUGO ROMERO MAURY

Enlace Organizacional

C.P. JORGE LUIS ALFARO ALVARADO

Diseño del Formato

COPLAN

Diseño de Portadas

SANTIAGO CASARES

Reproducción

SUBDIRECCIÓN DE CÓMPUTO ADMINISTRATIVO. RECTORÍA GENERAL

Para cualquier aclaración a la presente edición, favor de comunicarse a:

UAM-Azcapotzalco  
Coordinación General de Planeación, COPLAN  
Av. San Pablo N° 180  
02200 México, D.F.  
E-mail: [ccoplan@correo.azc.uam.mx](mailto:ccoplan@correo.azc.uam.mx)  
Tel. 5318-9207

Impreso en la Dirección de Informática  
Rectoría General UAM  
250 Ejemplares  
Febrero 2007