

Mtro. Víctor M. Sosa Godínez

**ANUARIO
ESTADÍSTICO
2003**

PRESENTACIÓN

La Unidad Azcapotzalco de la Universidad Autónoma Metropolitana, a través de la Coordinación General de Planeación COPLAN, pone a disposición de la comunidad universitaria y del público interesado, el Anuario Estadístico 2003.

El documento contiene información referida al Sistema Nacional de Educación Superior, así como a los indicadores más relevantes del proceso académico que nuestra Institución ha venido desarrollando desde 1999.

La elaboración, integración y validación de la información ha sido posible gracias a la invaluable participación de las instancias académicas y administrativas de la Universidad, apoyo que agradecemos de antemano.

UAM-AZCAPOTZALCO
Coordinación General de Planeación, COPLAN
Av. San Pablo No. 180
02200 México D.F.
e-mail: ccoplan.azc.uam.mx
Tel. y Fax: 5318 9208

ÍNDICE

	Págs.
Presentación	i
SISTEMA EDUCATIVO NACIONAL	7
1. Matrícula en el Sistema Educativo Nacional 1999-2003	9
2. Matrícula de Educación Superior, por Tipo de Régimen 1999-2003	11
3. Matrícula de Educación Superior, por Tipo de Institución 1999-2003	11
4. Matrícula de Educación Superior, por Áreas de la Ciencia 1999-2003	11
I. ALUMNOS	13
1. NUEVO INGRESO A LICENCIATURA	15
1.1. Alumnos de Nuevo Ingreso. Unidad Azcapotzalco. 1999-2003	15
1.2. Alumnos de Nuevo Ingreso por Tiempo de Dedicación. 1999-2003	17-18
1.3. Alumnos de Nuevo Ingreso por Plan de Estudios	19
1.3.1. Alumnos de Nuevo Ingreso. Ciencias Básicas e Ingeniería. 1999-2003	19-20
1.3.2. Alumnos de Nuevo Ingreso. Ciencias Sociales y Humanidades. 1999-2003	21-22
1.3.3. Alumnos de Nuevo Ingreso. Ciencias y Artes para el Diseño. 1999-2003	23-24
1.4. Alumnos de Nuevo Ingreso por Sexo. Unidad Azcapotzalco. 1999-2003	25
1.4.1. Alumnos de Nuevo Ingreso por Sexo. Ciencias Básicas e Ingeniería 2003	27
1.4.2. Alumnos de Nuevo Ingreso por Sexo. Ciencias Sociales y Humanidades 2003	29
1.4.3. Alumnos de Nuevo Ingreso por Sexo. Ciencias y Artes para el Diseño 2003	31
1.5. Alumnos de Nuevo Ingreso por Edad. Unidad Azcapotzalco. 1999-2003	33-34
1.5.1. Alumnos de Nuevo Ingreso por Edad. Ciencias Básicas e Ingeniería. 1999-2003	35-36
1.5.2. Alumnos de Nuevo Ingreso por Edad. Ciencias Sociales y Humanidades. 1999-2003	37-38
1.5.3. Alumnos de Nuevo Ingreso por Edad. Ciencias y Artes para el Diseño. 1999-2003	39-40
1.6. Alumnos de Nuevo Ingreso a Lic. por Escuela de Procedencia. Unidad Azcapotzalco. 1999-2003	41-42
1.6.1. Alumnos de Nuevo Ingreso a Lic. por Escuela de Procedencia CBI. 1999-2003	43-44

1.6.2.	Alumnos de Nuevo Ingreso a Lic. por Escuela de Procedencia CSH. 1999-2003	45-46
1.6.3.	Alumnos de Nuevo Ingreso a Lic. por Escuela de Procedencia CyAD. 1999-2003	47-48
2.	MATRÍCULA DE LICENCIATURA	49
2.1.	Matrícula de Licenciatura. Unidad Azcapotzalco. 1999-2003	49-50
2.1.1.	Matrícula de Licenciatura, por Trimestre. Ciencias Básicas e Ingeniería. 1999-2003	51-52
2.1.2.	Matrícula de Licenciatura, por Trimestre. Ciencias Sociales y Humanidades. 1999-2003	53-54
2.1.3.	Matrícula de Licenciatura, por Trimestre. Ciencias y Artes para el Diseño. 1999-2003	55-56
2.2.	Matrícula de Licenciatura por Tiempo de Dedicación. 1999-2003	57-58
2.3.	Matrícula de Licenciatura por Sexo. Unidad Azcapotzalco. 1999-2003	59-60
2.3.1.	Matrícula de Licenciatura por Sexo. Ciencias Básicas e Ingeniería 2003	61
2.3.2.	Matrícula de Licenciatura por Sexo. Ciencias Sociales y Humanidades 2003	63
2.3.3.	Matrícula de Licenciatura por Sexo. Ciencias y Artes para el Diseño 2003	65
3.	EGRESADOS Y TITULADOS	67
3.1.	Egresados y Titulados de Licenciatura. Unidad Azcapotzalco. 1999-2003	67-68
3.1.1.	Egresados y Titulados de Licenciatura por Plan de Estudios CBI. 1999-2003	69-70
3.1.2.	Egresados y Titulados de Licenciatura por Plan de Estudios CSH. 1999-2003	71-72
3.1.3.	Egresados y Titulados de Licenciatura por Plan de Estudios CyAD. 1999-2003	73-74
3.2.	Egresados y Titulados de Licenciatura, por Sexo. Unidad Azcapotzalco. 1999-2003	75
3.2.1.	Egresados y Titulados de Licenciatura por Sexo CBI. 1999-2003	77
3.2.2.	Egresados y Titulados de Licenciatura por Sexo CSH. 1999-2003	79
3.2.3.	Egresados y Titulados de Licenciatura por Sexo CyAD. 1999-2003	81
4.	POSGRADO	83
4.1.	Nuevo Ingreso a Posgrado. Unidad Azcapotzalco. 1999-2003	83-84
4.2.	Nuevo Ingreso a Posgrado por Sexo. Unidad Azcapotzalco. 1999-2003	85-86
4.3.	Matrícula de Posgrado. Unidad Azcapotzalco. 1999-2003	87-88
4.4.	Matrícula de Posgrado por Plan de Estudios. Unidad Azcapotzalco. 1999-2003	89-90
4.5.	Matrícula de Posgrado por Sexo. Unidad Azcapotzalco. 1999-2003	91-92
4.6.	Graduados de Posgrado, por Plan de Estudios. 1999-2003	93-94

II.	ACADÉMICOS	95
1.	PERSONAL ACADÉMICO	97
1.1.	Personal Académico. Unidad Azcapotzalco. 2003	97-98
1.1.1.	Personal Académico. Ciencias Básicas e Ingeniería. 2003	99-100
1.1.2.	Personal Académico. Ciencias Sociales y Humanidades. 2003	101-102
1.1.3.	Personal Académico. Ciencias y Artes para el Diseño. 2003	103-104
1.2.	Profesores Investigadores por Grado Académico. Unidad Azcapotzalco. 1999-2003	105-106
1.2.1.	Profesores Investigadores por Grado Académico. CBI. 1999-2003	107-108
1.2.2.	Profesores Investigadores por Grado Académico. CSH. 1999-2003	109-110
1.2.3.	Profesores Investigadores por Grado Académico. CyAD. 1999-2003	111-112
2.	BECAS Y ESTÍMULOS	113
2.1.	Beca de Apoyo a la Permanencia. Unidad Azcapotzalco. 1999-2003	113-114
2.2.	Beca de Reconocimiento a la Carrera Docente. Unidad Azcapotzalco. 1999-2003	115-116
2.3.	Estímulo a la Docencia y la Investigación. Unidad Azcapotzalco. 1999-2003	117-118
2.4.	Estímulo a la Trayectoria Académica Sobresaliente. Unidad Azcapotzalco. 1999-2003	119-120
2.5.	Estímulo a los Grados Académicos. Unidad Azcapotzalco. 1999-2003	121
2.6.	Promociones por División/Departamento. Unidad Azcapotzalco. 1999-2003	123-124
2.7.	Becas para Estudios de Posgrado Otorgadas y Renovadas por Consejo Divisional. 1999-2003	125
2.7.1.	Becas para Estudios de Posgrado Otorgadas y Renovadas por Consejo Divisional por Grado Académico. 1999-2003	127
2.8.	Profesores- Investigadores miembros del S.N.I. Unidad Azcapotzalco. 1999-2003	129
III.	DOCENCIA	131
3.	DOCENCIA	133
3.1.	Promedio de Alumnos por Profesor. Unidad Azcapotzalco. 1999-2003	133-134
3.2.	Promedio de Alumnos por Profesor equivalente a Tiempo Completo. Unidad Azcapotzalco. 1999-2003	135-136
3.3.	Grupos Ofrecidos por División. Unidad Azcapotzalco. 1999-2003	137-138
3.4.	Alumnos que Liberaron el Servicio Social. 1999-2003	139

IV. INVESTIGACIÓN	141
4. INVESTIGACIÓN	143
4.1. Áreas y Grupos de Investigación. Unidad Azcapotzalco. 1999-2003	143
4.1.1. Áreas y Grupos de Investigación. Ciencias Básicas e Ingeniería 2003	145
4.1.2. Áreas y Grupos de Investigación. Ciencias Sociales y Humanidades 2003	147
4.1.3. Áreas y Grupos de Investigación. Ciencias y Artes para el Diseño 2003	149
V. VINCULACIÓN	151
5. VINCULACIÓN	153
5.1. Cursos y Diplomados, por División. Unidad Azcapotzalco. 2003	153
VI. PRESUPUESTO	155
6. PRESUPUESTO	157
6.1. Presupuesto Global 2003, por División y Programa Institucional. Unidad Azcapotzalco.	157
6.2. Presupuesto Solicitado 2003, Operación, Mantenimiento e Inversión. Unidad Azcapotzalco.	159
6.3. Presupuesto Aprobado y Ejercido, 2003. Operación Mantenimiento e Inversión. Unidad Azcapotzalco.	161
6.4. Ingresos por Actividades Propias de Vinculación y Financiamiento Externo. Unidad Azcapotzalco 2003	163
Directorio	165
Créditos	166

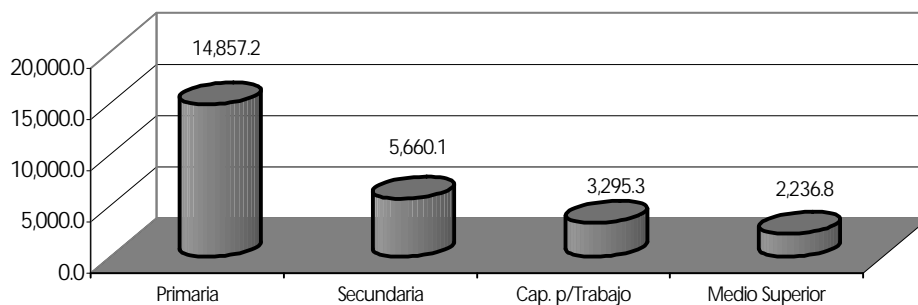
Sistema Educativo Nacional

1. Matrícula en el Sistema Educativo Nacional por Niveles 1999-2003

(miles de alumnos)

	1998-1999	1999-2000	2000-2001	2001-2002	2002-2003
Básica	23,129.0	23,368.2	23,565.8	23,755.9	24,153.2
Preescolar	3,360.5	3,393.7	3,423.6	3,432.3	3,635.9
Primaria	14,697.9	14,765.6	14,792.5	14,843.4	14,857.2
Secundaria	5,070.6	5,208.9	5,349.7	5,480.2	5,660.1
Capacitación para el Trabajo	845.6	927.7	981.5	1,092.3	1,164.7
Medio Superior	2,805.5	2,892.8	2,955.7	3,120.5	3,295.3
Profesional Medio	392.8	374.8	361.5	356.3	359.2
Bachillerato	2,412.7	2,518.0	2,594.2	2,764.2	2,936.1
Superior	1,837.9	1,962.8	2,047.8	2,147.1	2,236.8
Normal	210.5	215.5	200.9	184.1	166.9
Universitario y Tecnológico Superior	1,516.2	1,629.2	1,718.0	1,830.5	1,931.6
Posgrado	111.2	118.1	128.9	132.5	138.3
Matrícula Nacional	28,618.0	29,151.5	29,550.8	30,115.8	30,850.0

CICLO ESCOLAR
2002-2003



Fuente: SEP; Informe de Labores 1998-1999, 1999-2000. Estadística Básica del Sistema Educativo Nacional. Inicio de Cursos 2000-2001, 2001-2002 SEP/SPC/DGPPP. Principales cifras, Ciclo Escolar 2002-2003. SEP/SPC/DGPPP.

Elaboró: COPLAN, 2004

2. Matrícula de Educación Superior por Tipo de Régimen

(miles de alumnos)

	1998-1999	1999-2000	2000-2001	2001-2002	2002-2003
Público	1,315.6	1,367.1	1,390.1	1,437.4	1,411.3
Privado	522.3	595.7	657.8	577.2	660.4

Fuente: SEP; Informe de Labores 1998-1999, 1999-2000. Estadística Básica del Sistema Educativo Nacional. Inicio de Cursos 2000-2001, 2001-2002 SEP/SPC/DGPPP. Sistema de Consulta y Exploración Educación Superior 2002-2003 DGPPP.

3 Matrícula de Educación Superior por Tipo de Institución

(miles de alumnos)

	1998-1999	1999-2000	2000-2001	2001-2002	2002-2003
Total Públicas	1,315.6	1,367.1	1,390.2	1,437.4	1,578.2
Universidades Autónomas	830.4	862.0	894.3	850.2	925.6
<i>Universidad Autónoma Metropolitana*</i>	37.5	36.9	34.7	32.7	32.8
Institutos Tecnológicos	266.4	273.6	313.4	338.9	362.0
Universidades Tecnológicas	20.6	29.8	36.4	42.6	46.6
Normales	142.2	137.1	120.6	184.1	166.9
Otras IES públicas	56.0	64.6	25.5	21.6	77.1
Total Particulares	522.3	595.7	657.8	577.2	660.4
Total Superior	1,837.9	1,962.8	2,048.0	2,014.6	2,238.6

Fuente: SEP; Informe de Labores 1998-1999, 1999-2000. Estadística Básica del Sistema Educativo Nacional. Inicio de Cursos 2000-2001, 2001-2002 SEP/SPC/DGPPP. Sistema de Consulta y Exploración Educación Superior 2002-2003 DGPPP.

* El dato es el valor promedio de los trimestres Invierno, Primavera y Otoño del ciclo correspondiente de alumnos activos.
Fuente: Informes del Rector General 1997-2003. Universidad Autónoma Metropolitana.

4. Matrícula de Licenciatura por Áreas de la Ciencia

(miles de alumnos)

	1998-1999	1999-2000	2000-2001	2001-2002	2002-2003
Exactas y Naturales	49.5	52.1	36.6	37.9	56.0
Médicas	134.0	146.3	148.4	153.8	177.0
Agropecuarias	43.0	45.4	41.6	41.5	46.4
Sociales y Administrativas	755.2	807.6	832.1	873.9	972.6
Ingeniería y Tecnología	468.1	502.5	580.7	634.6	629.3
Educación y Humanidades	66.4	75.3	78.6	88.8	190.4
TOTAL	1,516.2	1,629.2	1,718.0	1,830.5	2,071.7

Fuente: SEP; Informe de Labores 1998-1999, 1999-2000. Estadística Básica del Sistema Educativo Nacional. Inicio de Cursos 2000-2001, 2001-2002 SEP/SPC/DGPPP. Dirección de Análisis y Proyectos Especiales SEP/SEIC/DGES. Sistema de Consulta y Exploración Educación Superior 2002-2003 DGPPP.

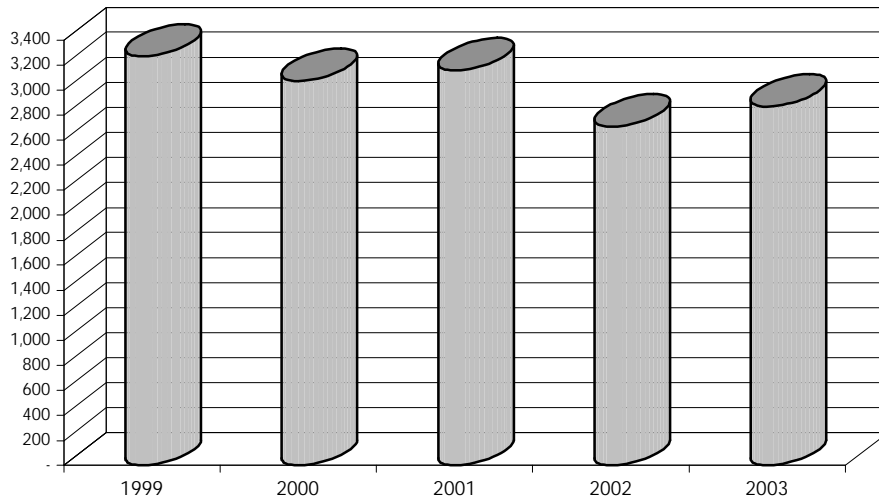
Elaboró: COPLAN, 2004.

I. Alumnos

1. Nuevo Ingreso a Licenciatura

1.1 Alumnos de Nuevo Ingreso Unidad Azcapotzalco 1999-2003

División	1999	2000	2001	2002	2003
C.B.I.	1,521	1,369	1,325	1,073	1,126
C.S.H.	1,131	1,166	1,186	1,046	1,037
C.A.D.	615	537	644	588	704
UAM-A	3,267	3,072	3,155	2,707	2,867



Fuente: Dirección de Sistemas Escolares, 1999-2000, 2002-2003. Coordinación de Sistemas Escolares UAM-A, 2001.

Elaboró: COPLAN, 2004

1.2. Alumnos de Nuevo Ingreso, por Tiempo de Dedicación
 Unidad Azcapotzalco
 1999-2003

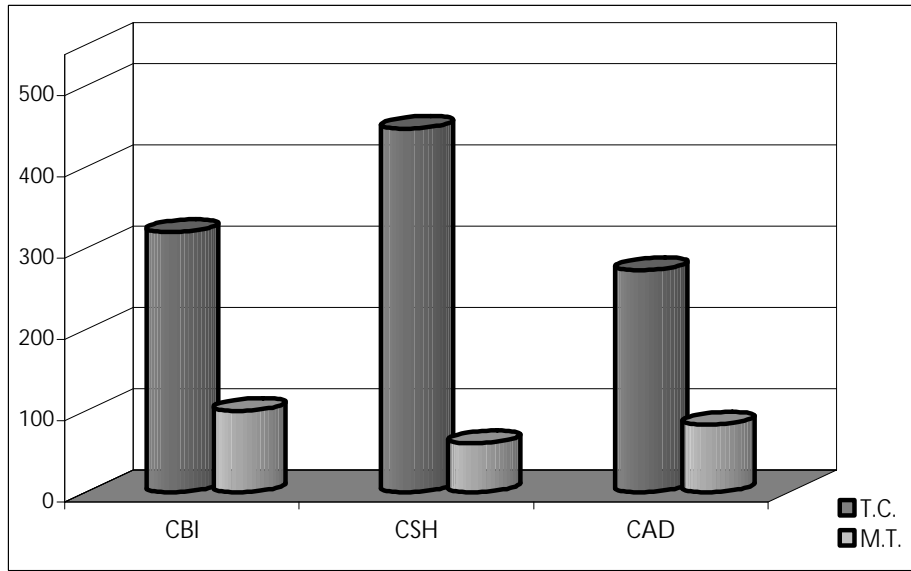
	1999		2000		2001		2002		2003	
	P	O	P	O	P	O	P	O	P	O
C.B.I.										
Tiempo Completo	534	649	555	696	401	692	293	570	320	597
Medio Tiempo	193	145	57	61	56	176	98	112	100	109
C.S.H.										
Tiempo Completo	492	503	553	561	466	635	303	621	447	487
Medio Tiempo	62	74	26	26	33	52	71	51	60	43
C.A.D.										
Tiempo Completo	237	284	285	212	289	273	254	238	273	284
Medio Tiempo	45	49	20	20	27	55	38	58	83	64
UAM-A										
Tiempo Completo	1,263	1,436	1,393	1,469	1,156	1,600	850	1,429	1,040	1,368
Medio Tiempo	300	268	103	107	116	283	207	221	243	216

Fuente: Dirección de Sistemas Escolares, 1999-2000, 2002-2003. Coordinación Sistemas Escolares UAM-A, 2001.

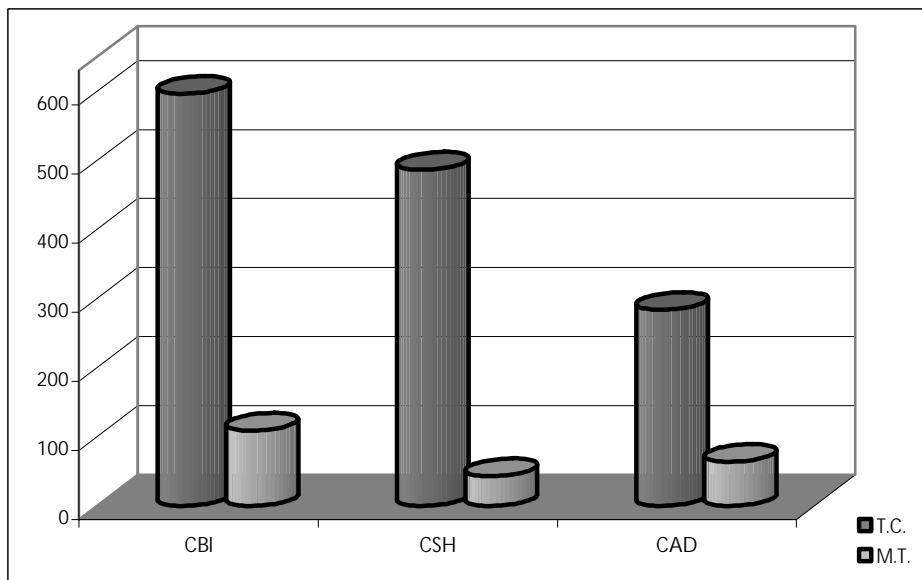
Elaboró: COPLAN, 2004

NUEVO INGRESO A LICENCIATURA POR TIEMPO DE DEDICACIÓN
UNIDAD AZCAPOTZALCO
2003

Trimestre 03-P



Trimestre 03-O



1.3. Nuevo Ingreso A Licenciatura Por Plan de Estudios

1.3.1. Alumnos de Nuevo Ingreso de Ciencias Básicas e Ingeniería, por Plan de Estudios 1999-2003

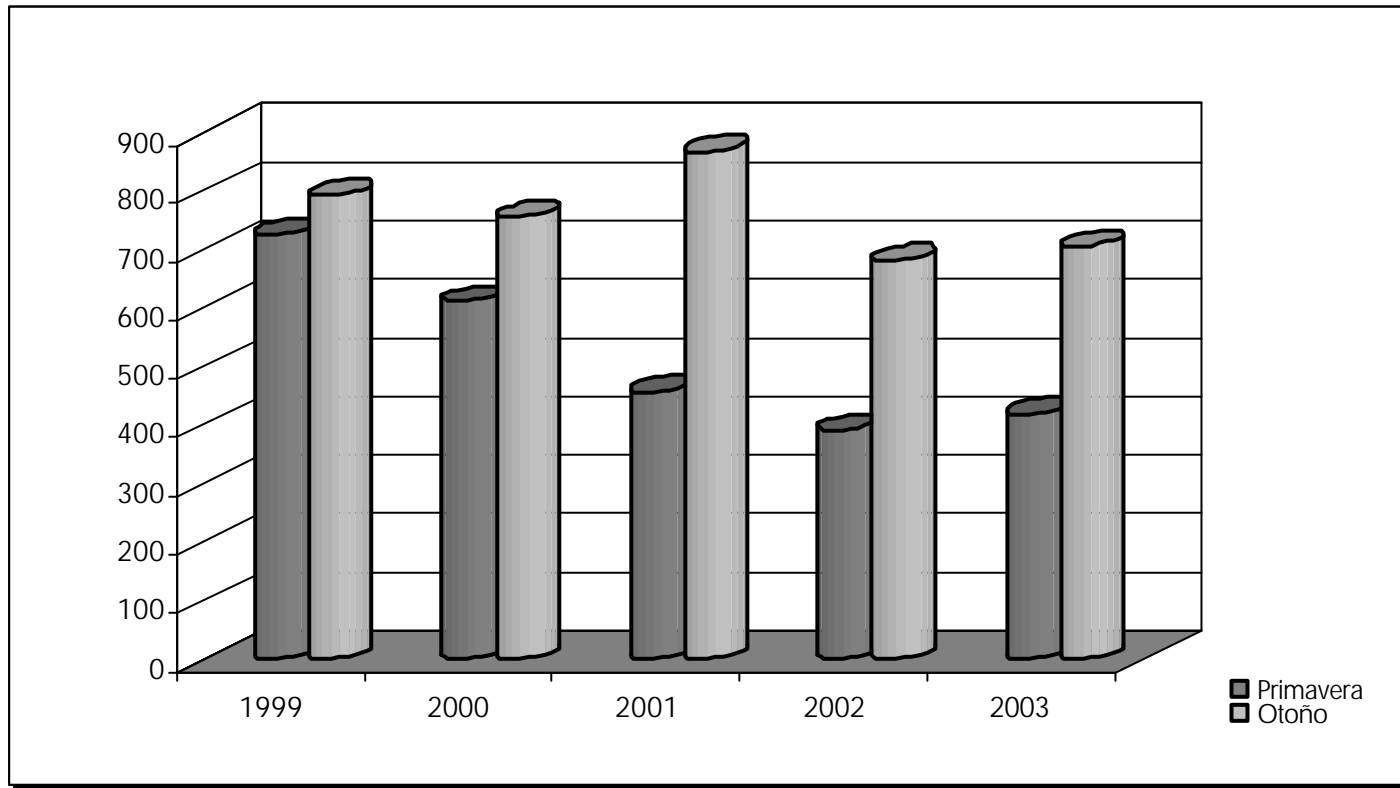
Licenciatura	1999		2000		2001		2002		2003	
	P	O	P	O	P	O	P	O	P	O
Ing. Ambiental	38	55	30	50	21	40	15	44	34	45
Ing. Civil	95	102	71	98	48	82	45	64	35	53
Ing. Computación*										98
Ing. Eléctrica	64	45	37	38	24	42	15	39	24	40
Ing. Electrónica	156	158	148	177	138	238	110	160	109	131
Ing. Física	25	36	17	52	23	41	15	35	18	32
Ing. Industrial	126	139	139	126	81	170	83	139	90	124
Ing. Mecánica	117	134	88	100	62	143	67	95	56	80
Ing. Metalúrgica	22	19	3	14	15	14	5	14	4	10
Ing. Química	84	106	79	102	45	98	36	92	50	93
C.B.I.	727	794	612	757	457	868	391	682	420	706

Fuente: Dirección de Sistemas Escolares, 1999-2000, 2002-2003. Coordinación de Sistemas Escolares UAM-A, 2001.

* Inició actividades el trimestre 03-O

Elaboró: COPLAN, 2004

Alumnos de Nuevo Ingreso
Ciencias Básicas e Ingeniería
1999– 2003



Elaboró: COPLAN, 2004

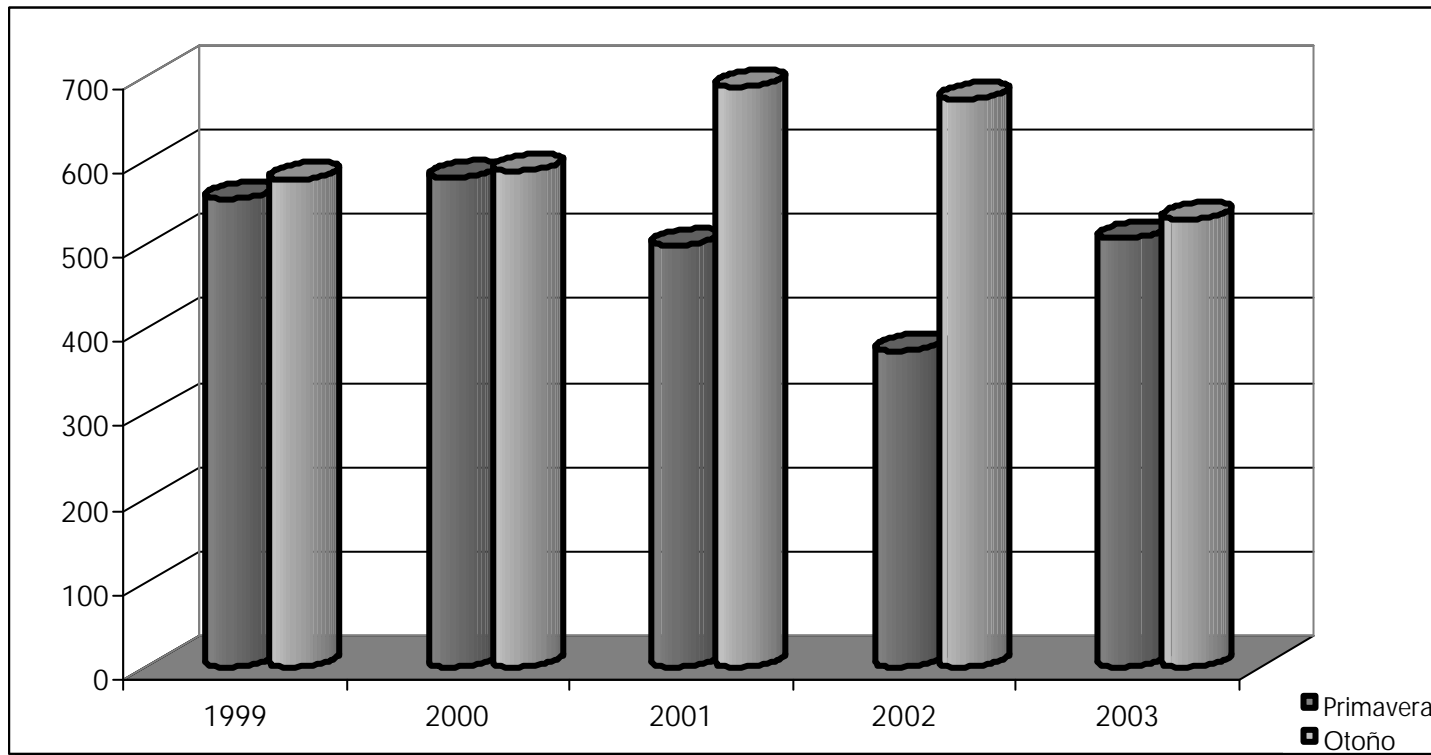
1.3.2. Alumnos de Nuevo Ingreso Ciencias Sociales y Humanidades, por Plan de Estudios 1999-2003

Licenciatura	1999		2000		2001		2002		2003	
	P	O	P	O	P	O	P	O	P	O
Administración	129	144	143	142	109	168	105	163	113	147
Derecho	202	208	213	212	175	258	168	246	176	213
Economía	108	111	108	118	106	132	46	133	107	70
Sociología	115	114	115	115	109	129	55	130	111	100
C.S.H.	554	577	579	587	499	687	374	672	507	530

Fuente: Dirección de Sistemas Escolares, 1999-2000, 2002-2003. Coordinación de Sistemas Escolares UAM-A, 2001.

Elaboró: COPLAN, 2004

Alumnos de Nuevo Ingreso
Ciencias Sociales y Humanidades
1999 – 2003



Elaboró: COPLAN, 2004

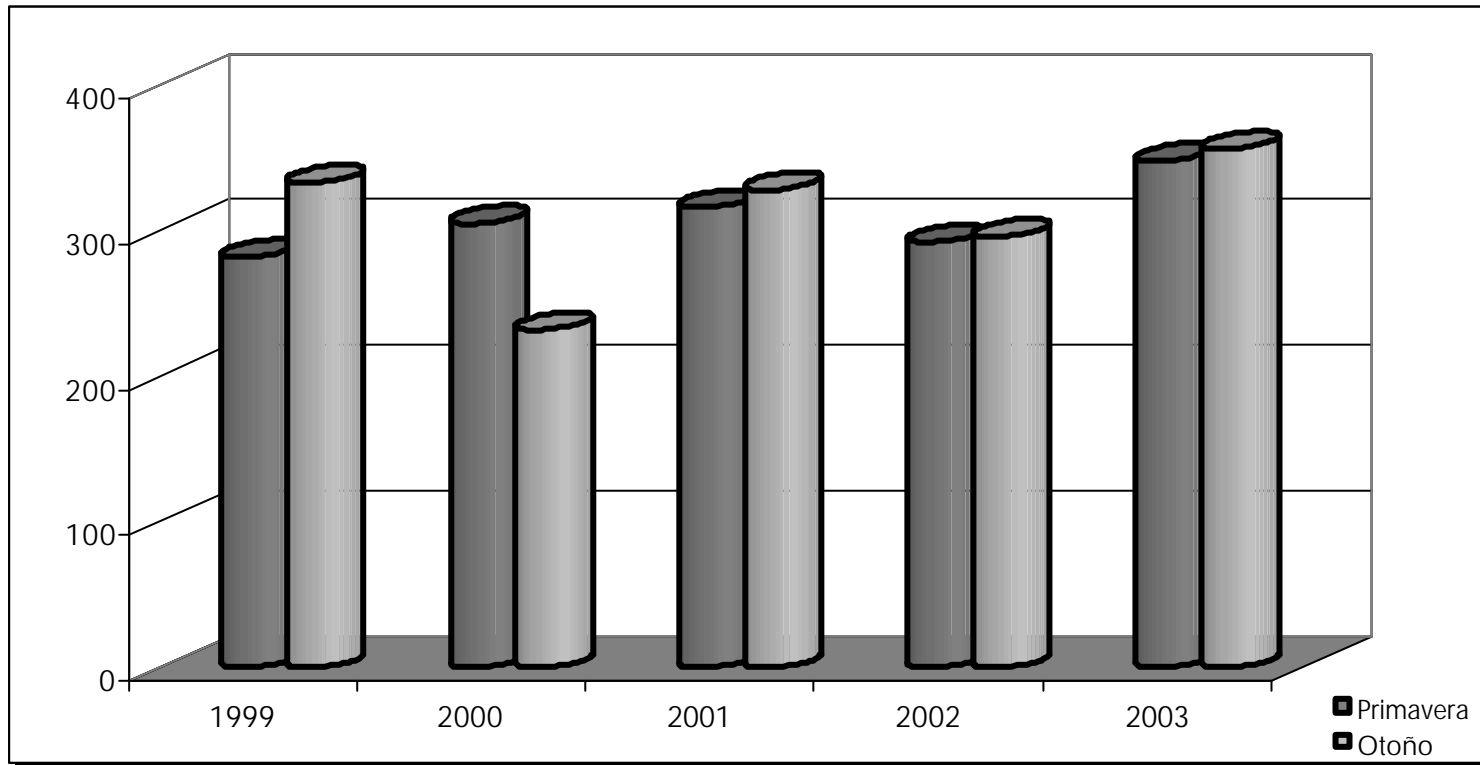
1.3.3. Alumnos de Nuevo Ingreso Ciencias y Artes para el Diseño, por Plan de Estudios 1999-2003

Licenciatura	1999		2000		2001		2002		2003	
	P	O	P	O	P	O	P	O	P	O
Arquitectura	95	141	129	104	128	138	106	135	128	159
Diseño de la Comunicación Gráfica	130	130	112	53	123	106	117	120	146	126
Diseño Industrial	57	62	64	75	65	84	69	41	74	71
C.A.D.	282	333	305	232	316	328	292	296	348	356

Fuente: Dirección de Sistemas Escolares, 1999-2000, 2002-2003. Coordinación de Sistemas Escolares UAM-A, 2001.

Elaboró: COPLAN, 2004

Alumnos de Nuevo Ingreso
Ciencias y Artes para el Diseño
1999 – 2003

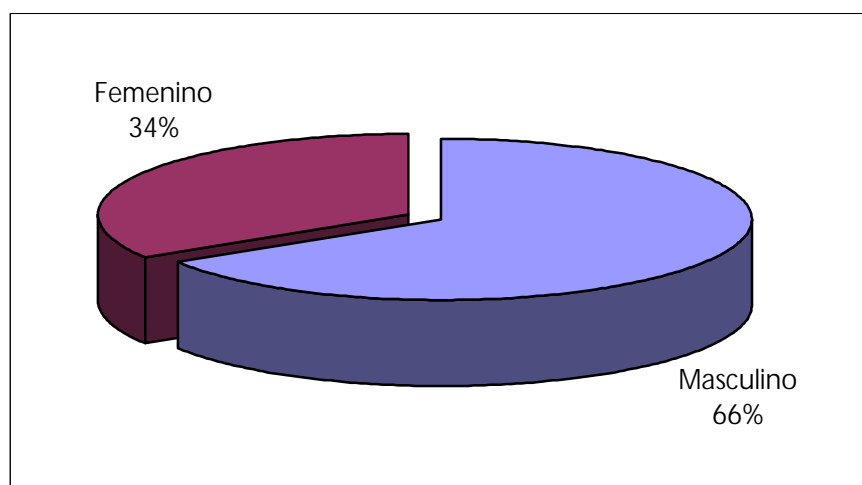


Elaboró: COPLAN, 2004

1.4. Alumnos de Nuevo Ingreso, por Sexo. Unidad Azcapotzalco
1999- 2003

	1999	2000	2001	2002	2003
C.B.I.					
Masculino	1,296	1,147	1,106	909	897
Femenino	225	222	219	164	229
C.S.H.					
Masculino	580	617	620	566	542
Femenino	551	549	566	480	495
C.A.D.					
Masculino	425	351	430	387	458
Femenino	190	186	214	201	246
UAM-A					
Masculino	2,301	2,115	2,156	1,862	1,897
Femenino	966	957	999	845	970

2003



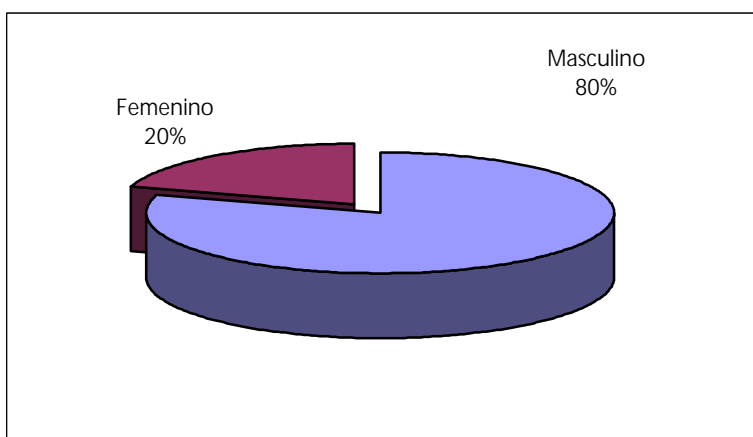
Fuente: Dirección de Sistemas Escolares, 1999-2000, 2002-2003. Coordinación de Sistemas Escolares UAM-A, 2001.

Elaboró: COPLAN, 2004

1.4.1. Alumnos de Nuevo Ingreso, por Sexo. Ciencias Básicas e Ingeniería

Licenciatura	Primavera		Otoño	
	Masculino	Femenino	Masculino	Femenino
Ing. Ambiental	21	13	18	27
Ing. Civil	32	3	48	5
Ing. Computación*			85	13
Ing. Eléctrica	23	1	38	2
Ing. Electrónica	95	14	119	12
Ing. Física	14	4	20	12
Ing. Industrial	72	18	97	27
Ing. Mecánica	53	3	75	5
Ing. Metalúrgica	4		8	2
Ing. Química	32	18	43	50
Total C.B.I.	346	74	551	155

2003



Fuente: Dirección de Sistemas Escolares, 2003.

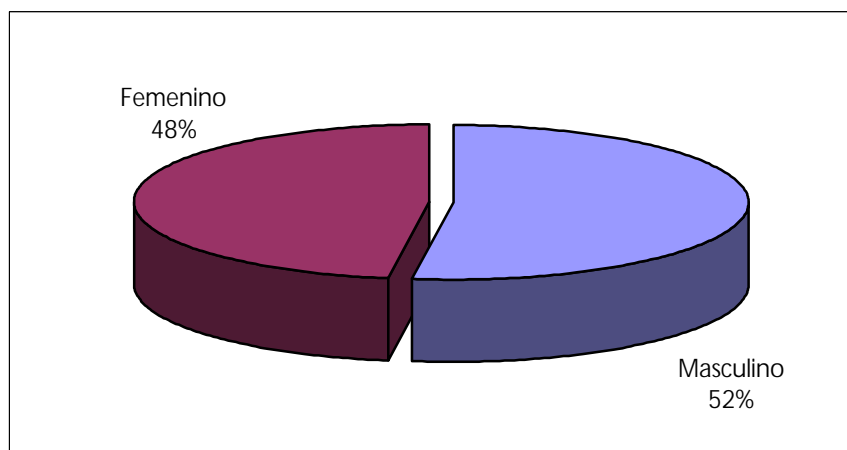
* Inicio actividades el trimestre 03-O

Elaboró: COPLAN, 2004

1.4.2. Alumnos de Nuevo Ingreso, por Sexo. Ciencias Sociales y Humanidades

Licenciatura	Primavera		Otoño	
	Masculino	Femenino	Masculino	Femenino
Administración	66	47	72	75
Derecho	102	74	105	108
Economía	64	43	39	31
Sociología	46	65	48	52
Total C.S.H.	278	229	264	266

2003



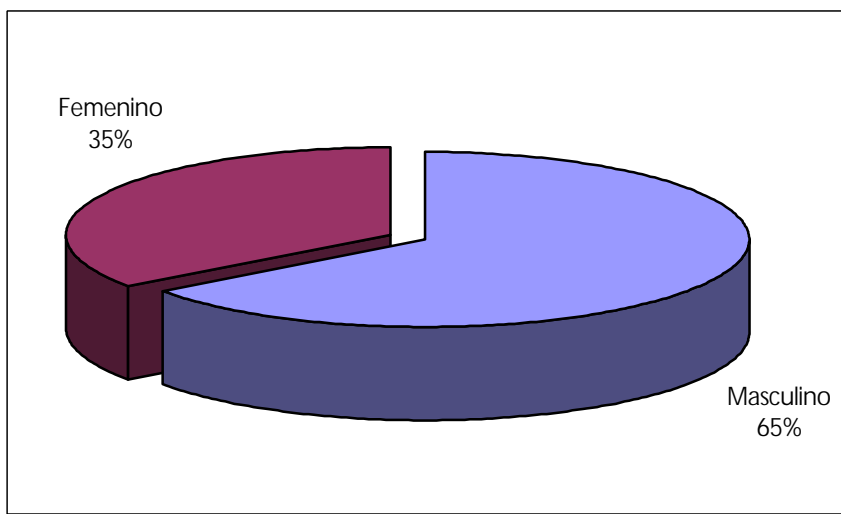
Fuente: Dirección de Sistemas Escolares, 2003.

Elaboró: COPLAN, 2004

1.4.3. Alumnos de Nuevo Ingreso, por Sexo. Ciencias y Artes para el Diseño

Licenciatura	Primavera		Otoño	
	Masculino	Femenino	Masculino	Femenino
Arquitectura	95	33	113	46
Diseño de la Comunicación Gráfica	90	56	76	50
Diseño Industrial	47	27	37	34
Total C.A.D.	232	116	226	130

2003



Fuente: Dirección de Sistemas Escolares, 2003.

Elaboró: COPLAN, 2004

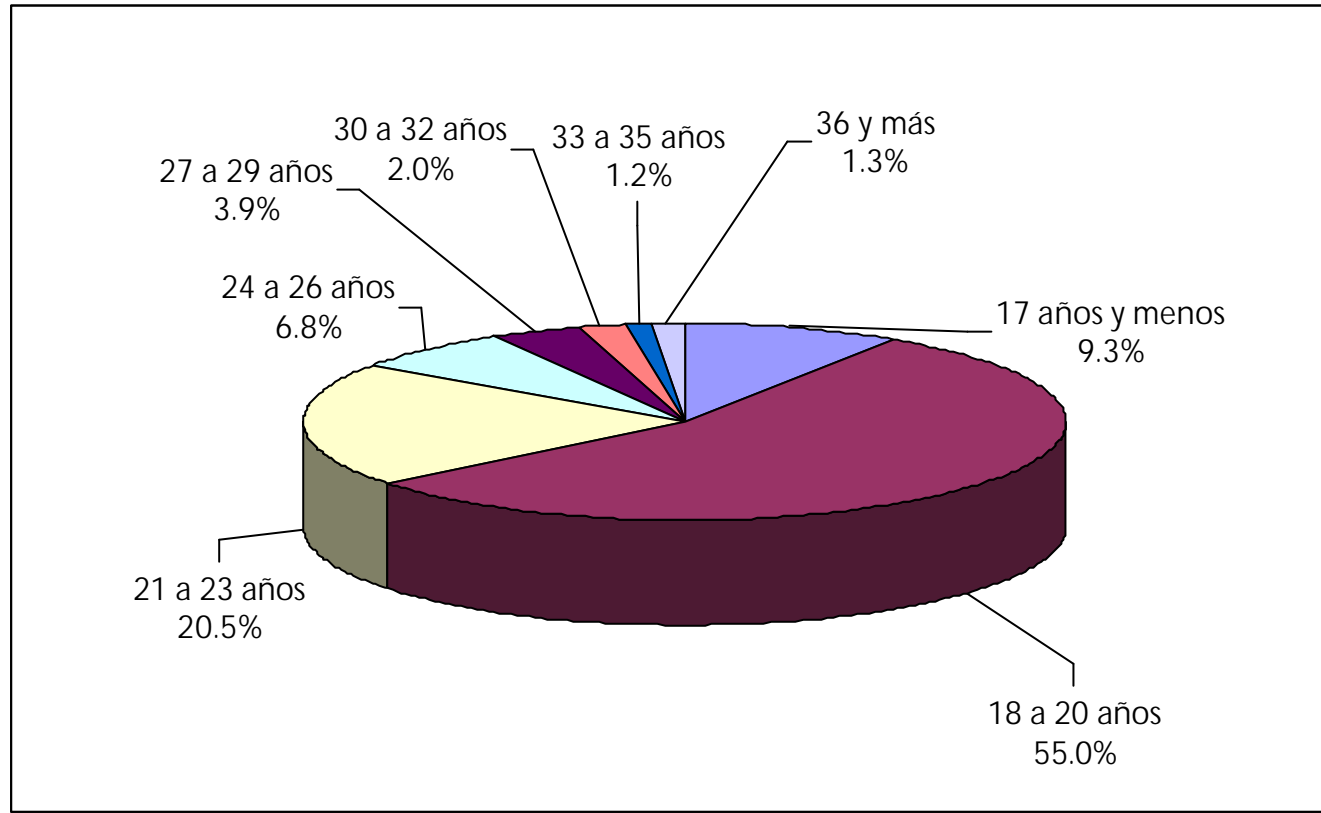
1.5. Alumnos de Nuevo Ingreso a Licenciatura, por Edad. Unidad Azcapotzalco 1999-2003

Edad	1999	%	2000	%	2001	%	2002	%	2003	%
17 años y menos	236	7.2	201	6.5	307	9.7	201	7.4	266	9.3
18 a 20 años	1,763	54.0	1,579	51.4	1,731	54.9	1,393	51.5	1,576	55.0
21 a 23 años	684	20.9	722	23.5	608	19.3	587	21.7	587	20.5
24 a 26 años	290	8.9	304	9.9	273	8.7	230	8.5	196	6.8
27 a 29 años	145	4.4	150	4.9	128	4.1	132	4.9	113	3.9
30 a 32 años	67	2.1	57	1.9	56	1.8	71	2.6	58	2.0
33 a 35 años	36	1.1	24	0.8	25	0.8	33	1.2	34	1.2
36 a 38 años	23	0.7	14	0.5	10	0.3	23	0.8	16	0.6
39 a 41 años	8	0.2	9	0.3	11	0.3	15	0.6	7	0.2
42 a 44 años	8	0.2	7	0.2	2	0.1	14	0.5	6	0.2
45 y más	7	0.2	5	0.2	4	0.1	8	0.3	8	0.3
UAM-A	3,267	100.0	3,072	100.0	3,155	100.0	2,707	100.0	2,867	100.0

Fuente: Dirección de Sistemas Escolares, 1999-2000, 2002-2003. Coordinación de Sistemas Escolares UAM-A, 2001.

Elaboró: COPLAN, 2004

Nuevo Ingreso a Licenciatura
Por Edad
Unidad Azcapotzalco
2003



Elaboró: COPLAN, 2004

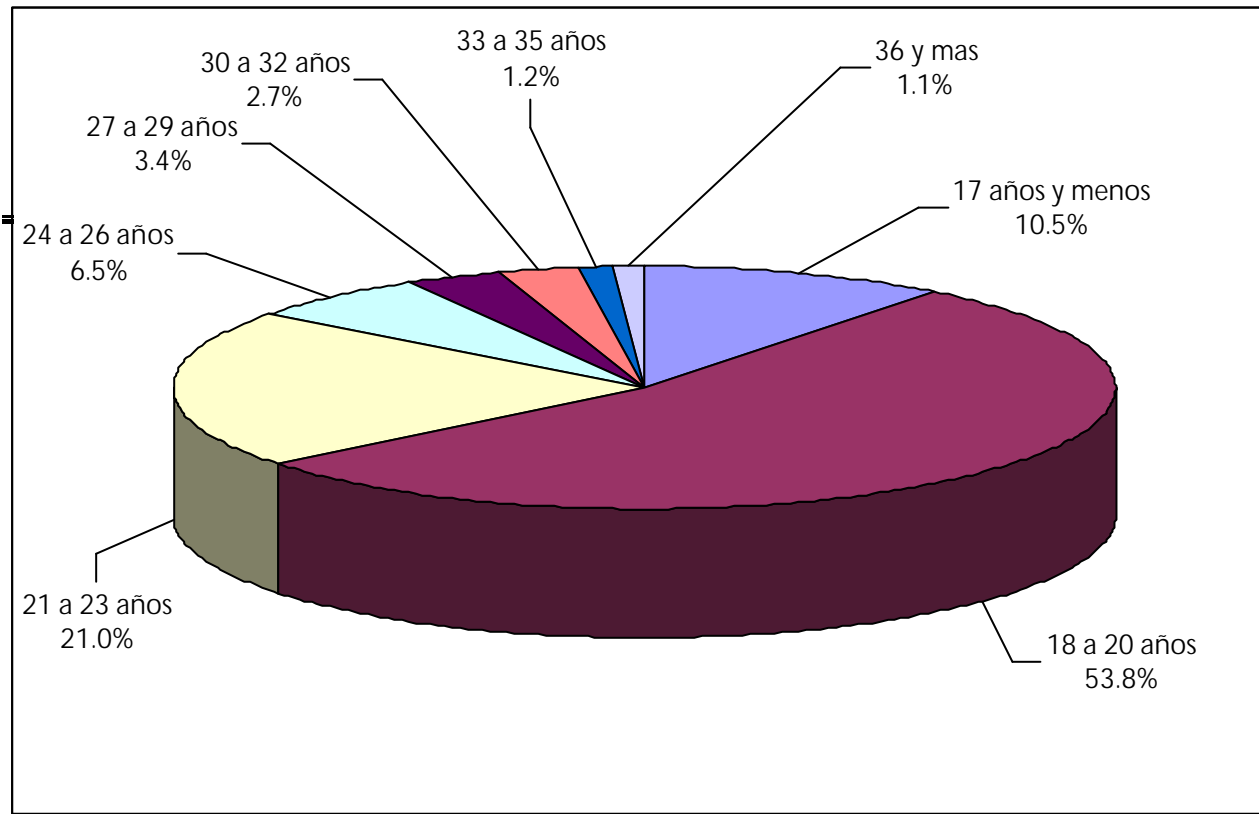
1.5.1. Alumnos de Nuevo Ingreso a Licenciatura, por Edad. Ciencias Básicas e Ingeniería 1999-2003

Edad	1999	%	2000	%	2001	%	2002	%	2003	%
17 años y menos	108	7.1	103	7.5	148	11.2	96	8.9	118	10.5
18 a 20 años	822	54.0	673	49.2	688	51.9	520	48.5	606	53.8
21 a 23 años	338	22.2	333	24.3	247	18.6	247	23.0	236	21.0
24 a 26 años	117	7.7	140	10.2	130	9.8	87	8.1	73	6.5
27 a 29 años	66	4.3	72	5.3	68	5.1	58	5.4	38	3.4
30 a 32 años	33	2.2	27	2.0	25	1.9	31	2.9	30	2.7
33 a 35 años	19	1.2	9	0.7	9	0.7	12	1.1	13	1.2
36 a 38 años	10	0.7	6	0.4	7	0.5	9	0.8	9	0.8
39 a 41 años	3	0.2	3	0.2	1	0.1	6	0.6	1	0.1
42 a 44 años	2	0.1	3	0.2	2	0.2	7	0.7	1	0.1
45 y más	3	0.2	-	0.0	-	0.0	-	0.0	1	0.1
C.B.I.	1,521	100.0	1,369	100.0	1,325	100.0	1,073	100.0	1,126	100.0

Fuente: Dirección de Sistemas Escolares, 1999-2000, 2002-2003. Coordinación de Sistemas Escolares UAM-A, 2001.

Elaboró: COPLAN, 2004

Nuevo Ingreso a Licenciatura
Por Edad
Ciencias Básicas e Ingeniería
2003



Elaboró: COPLAN, 2004

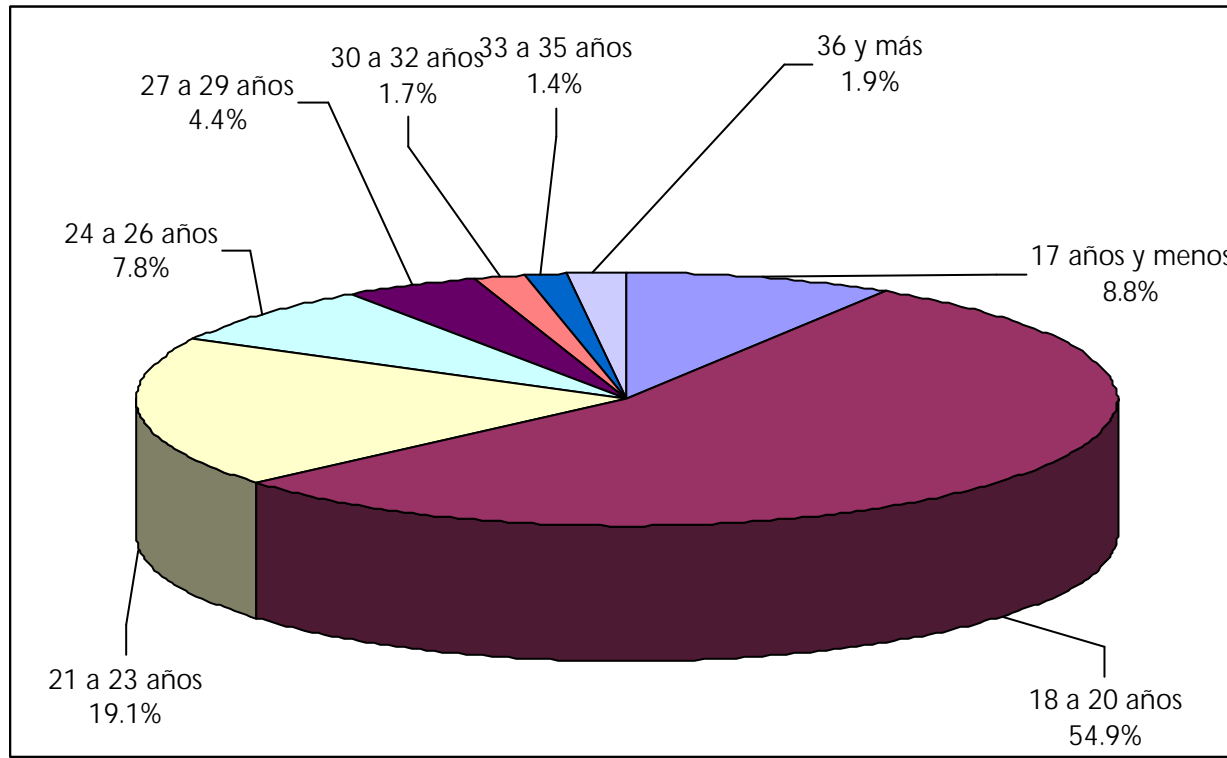
1.5.2. Alumnos de Nuevo Ingreso a Licenciatura, por Edad. Ciencias Sociales y Humanidades 1999-2003

Edad	1999	%	2000	%	2001	%	2002	%	2003	%
17 años y menos	97	8.6	81	6.9	113	9.5	78	7.5	91	8.8
18 a 20 años	580	51.3	622	53.3	680	57.3	558	53.3	569	54.9
21 a 23 años	222	19.6	259	22.2	209	17.6	210	20.1	198	19.1
24 a 26 años	115	10.2	98	8.4	92	7.8	80	7.6	81	7.8
27 a 29 años	53	4.7	54	4.6	39	3.3	51	4.9	46	4.4
30 a 32 años	27	2.4	20	1.7	24	2.0	24	2.3	18	1.7
33 a 35 años	12	1.1	13	1.1	15	1.3	14	1.3	14	1.4
36 a 38 años	11	1.0	7	0.6	2	0.2	12	1.1	5	0.5
39 a 41 años	5	0.4	4	0.3	9	0.8	8	0.8	5	0.5
42 a 44 años	6	0.5	4	0.3	-	0.0	6	0.6	3	0.3
45 y más	3	0.3	4	0.3	3	0.3	5	0.5	7	0.7
C.S.H.	1,131	100.0	1,166	100.0	1,186	100.0	1,046	100.0	1,037	100.0

Fuente: Dirección de Sistemas Escolares, 1999-2000, 2002-2003. Coordinación de Sistemas Escolares UAM-A, 2001.

Elaboró: COPLAN, 2004

Nuevo Ingreso a Licenciatura
Por Edad
Ciencias Sociales y Humanidades
2003



Elaboró: COPLAN, 2004

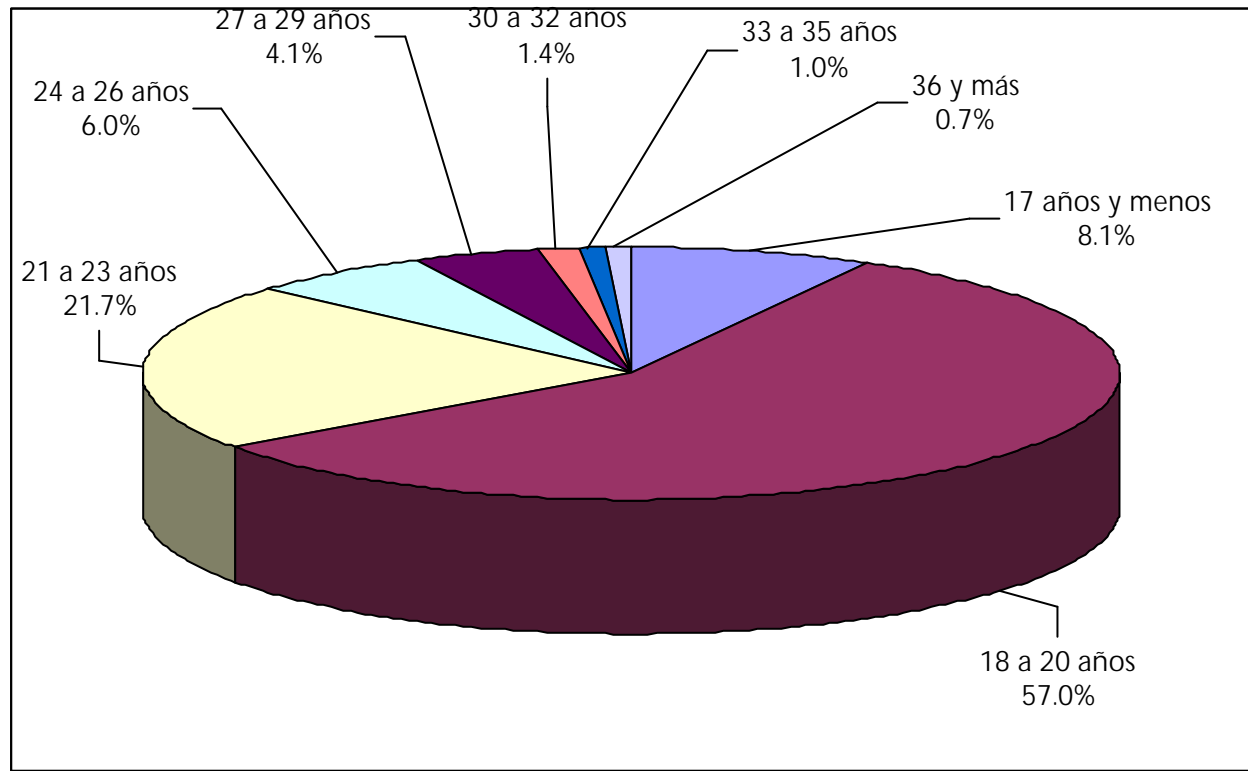
1.5.3. Alumnos de Nuevo Ingreso a Licenciatura, por Edad. Ciencias y Artes para el Diseño 1999-2003

Edad	1999	%	2000	%	2001	%	2002	%	2003	%
17 años y menos	31	5.0	17	3.2	46	7.1	27	4.6	57	8.1
18 a 20 años	361	58.7	284	52.9	363	56.4	315	53.6	401	57.0
21 a 23 años	124	20.2	130	24.2	152	23.6	130	22.1	153	21.7
24 a 26 años	58	9.4	66	12.3	51	7.9	63	10.7	42	6.0
27 a 29 años	26	4.2	24	4.5	21	3.3	23	3.9	29	4.1
30 a 32 años	7	1.1	10	1.9	7	1.1	16	2.7	10	1.4
33 a 35 años	5	0.8	2	0.4	1	0.2	7	1.2	7	1.0
36 a 38 años	2	0.3	1	0.2	1	0.2	2	0.3	2	0.3
39 a 41 años	-	0.0	2	0.4	1	0.2	1	0.2	1	0.1
42 a 44 años	-	0.0	-	0.0	-	0.0	1	0.2	2	0.3
45 y más	1	0.2	1	0.2	1	0.2	3	0.5	-	0.0
C.A.D.	615	100.0	537	100.0	644	100.0	588	100.0	704	100.0

Fuente: Dirección de Sistemas Escolares, 1999-2000, 2002-2003. Coordinación de Sistemas Escolares UAM-A, 2001.

Elaboró: COPLAN, 2004

**Nuevo Ingreso a Licenciatura
Por Edad
Ciencias y Artes para el Diseño
2003**



Elaboró: COPLAN, 2004

1.6. Alumnos de Nuevo Ingreso a Licenciatura, por Escuela de Procedencia
Unidad Azcapotzalco 1999-2003

Institución	1999	%	2000	%	2001	%	2002	%	2003	%
ENP y CCH (UNAM)	310	9.5	407	13.2	306	9.7	297	11.0	196	6.8
Cecyt (IPN)	356	10.9	346	11.3	345	10.9	244	9.0	223	7.8
Colegio de Bachilleres	763	23.4	655	21.3	571	18.1	495	18.3	523	18.2
Incorporada a la UNAM	470	14.4	379	12.3	407	12.9	353	13.0	397	13.8
Incorporada al IPN	37	1.1	26	0.8	34	1.1	18	0.7	17	0.6
Incorporada a la SEP	660	20.2	667	21.7	588	18.6	621	22.9	578	20.2
Direcciones SEP*	323	9.9	278	9.0	279	8.8	247	9.1	308	10.7
Otras**	348	10.7	314	10.2	625	19.8	432	16.0	625	21.8
UAM-A	3,267	100.0	3,072	100.0	3,155	100.0	2,707	100.0	2,867	100.0

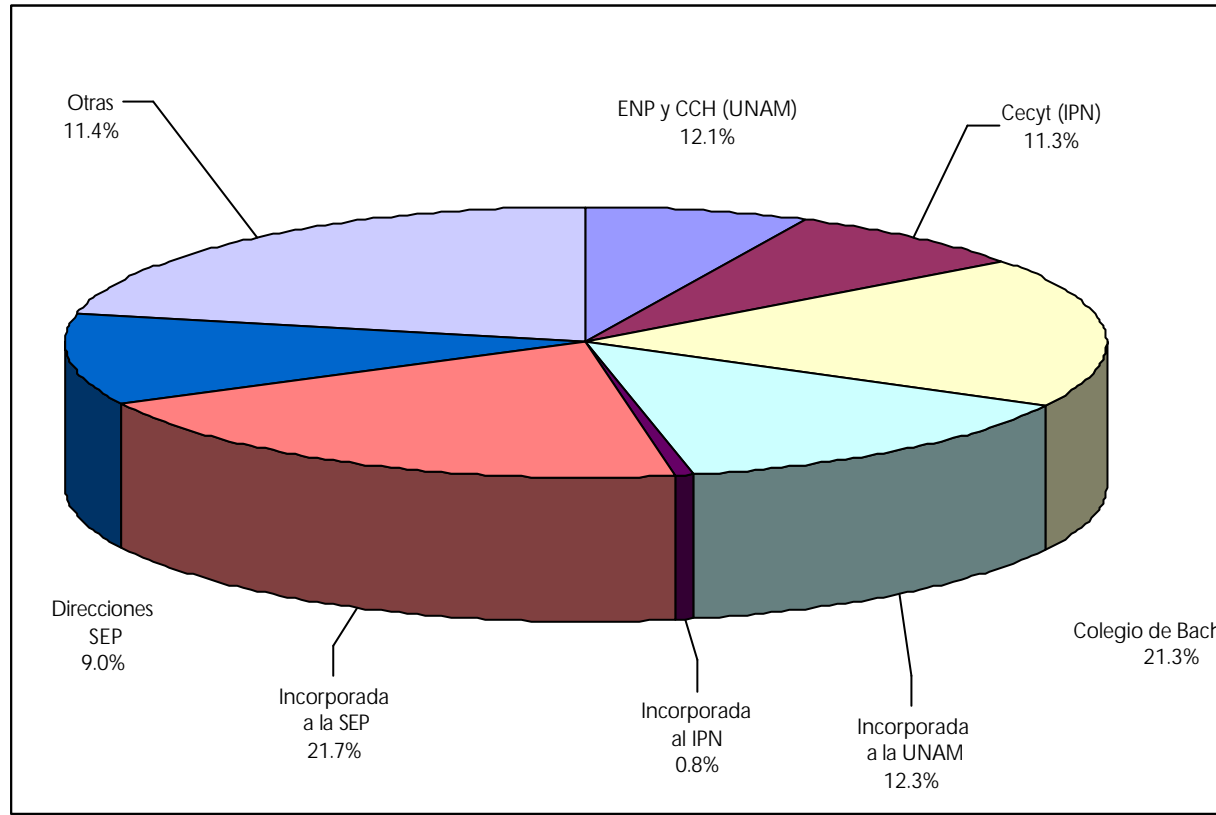
* En Direcciones SEP, se incluyen las escuelas dependientes de las Direcciones Generales de la Secretaría de Educación Pública. (C.E.T., C.B.T.I., C.E.T.M.A.R., etc.)

** En "Otras" se agrupó el bachillerato perteneciente a la Universidad Estatal, Incorporado a Universidad Estatal, Normal, etc.

Fuente: Dirección de Sistemas Escolares, 1999-2000, 2002-2003. Coordinación de Sistemas Escolares UAM-A, 2001.

Elaboró: COPLAN, 2004

Nuevo Ingreso a Licenciatura
Por Escuela de Procedencia
Unidad Azcapotzalco
2003



Elaboró: COPLAN, 2004

1.6.1. Alumnos de Nuevo Ingreso a Licenciatura, por Escuela de Procedencia Ciencias Básicas e Ingeniería 1999-2003

Institución	1999	%	2000	%	2001	%	2002	%	2003	%
ENP y CCH (UNAM)	100	6.6	159	11.6	94	7.1	67	6.2	42	3.7
Cecyt (IPN)	210	13.8	202	14.8	192	14.5	115	10.7	113	10.0
Colegio de Bachilleres	371	24.4	268	19.6	212	16.0	191	17.8	188	16.7
Incorporada a la UNAM	173	11.4	148	10.8	154	11.6	130	12.1	143	12.7
Incorporada al IPN	14	0.9	8	0.6	12	0.9	9	0.8	5	0.4
Incorporada a la SEP	290	19.1	291	21.3	237	17.9	246	22.9	226	20.1
Direcciones SEP*	202	13.3	165	12.1	152	11.5	135	12.6	151	13.4
Otras**	161	10.6	128	9.3	272	20.5	180	16.8	258	22.9
C.B.I.	1,521	100.0	1,369	100.0	1,325	100.0	1,073	100.0	1,126	100.0

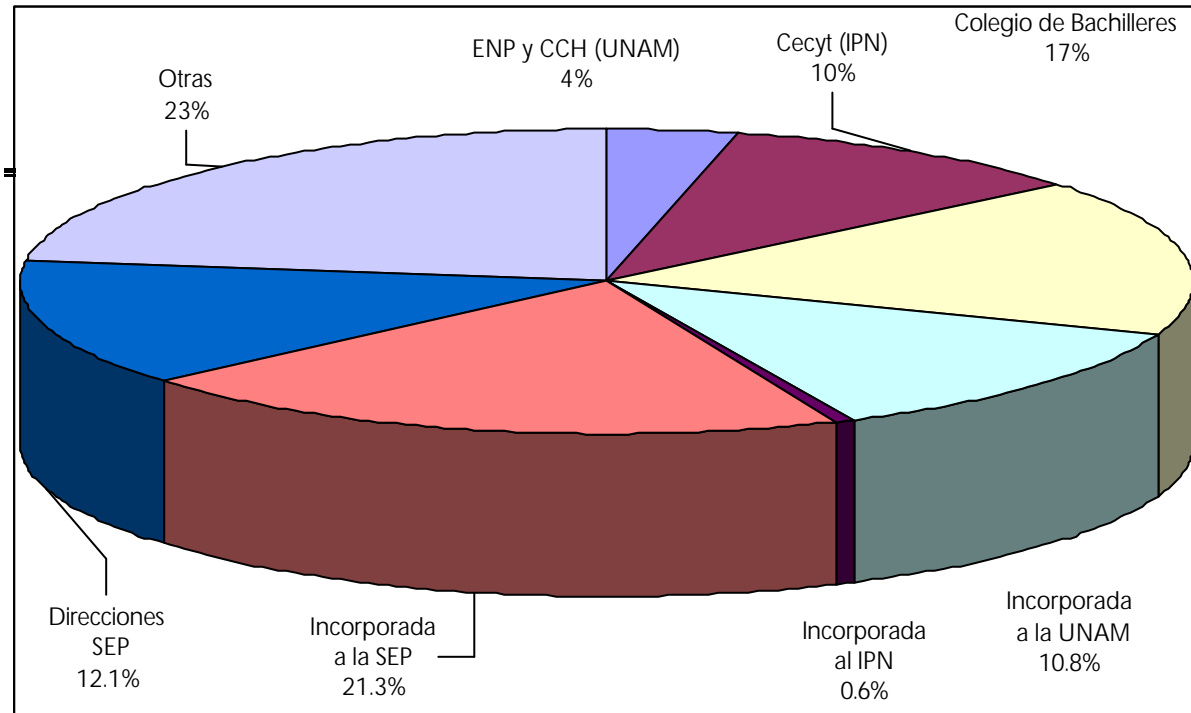
* En Direcciones SEP, se incluyen las escuelas dependientes de las Direcciones Generales de la Secretaría de Educación Pública. (C.E.T., C.B.T.I., C.E.T.M.A.R., etc.)

** En "Otras" se agrupó el bachillerato perteneciente a la Universidad Estatal, Incorporado a Universidad Estatal, Normal, etc.

Fuente: Dirección de Sistemas Escolares, 1999-2000, 2002-2003. Coordinación de Sistemas Escolares UAM-A, 2001.

Elaboró: COPLAN, 2004

**Nuevo Ingreso a Licenciatura
Por Escuela de Procedencia
Ciencias Básicas e Ingeniería
2003**



Elaboró: COPLAN, 2004

1.6.2. Alumnos de Nuevo Ingreso a Licenciatura, por Escuela de Procedencia Ciencias Sociales y Humanidades 1999-2003

Institución	1999	%	2000	%	2001	%	2002	%	2003	%
ENP y CCH (UNAM)	139	12.3	172	14.8	125	10.5	146	14.0	84	8.1
Cecyt (IPN)	51	4.5	71	6.1	80	6.7	58	5.5	51	4.9
Colegio de Bachilleres	301	26.6	287	24.6	277	23.4	220	21.0	241	23.2
Incorporada a la UNAM	161	14.2	147	12.6	145	12.2	139	13.3	139	13.4
Incorporada al IPN	20	1.8	14	1.2	14	1.2	5	0.5	6	0.6
Incorporada a la SEP	245	21.7	269	23.1	241	20.3	246	23.5	212	20.4
Direcciones SEP*	83	7.3	74	6.3	78	6.6	61	5.8	88	8.5
Otras**	131	11.6	132	11.3	226	19.1	171	16.3	216	20.8
C.S.H.	1,131	100.0	1,166	100.0	1,186	100.0	1,046	100.0	1,037	100.0

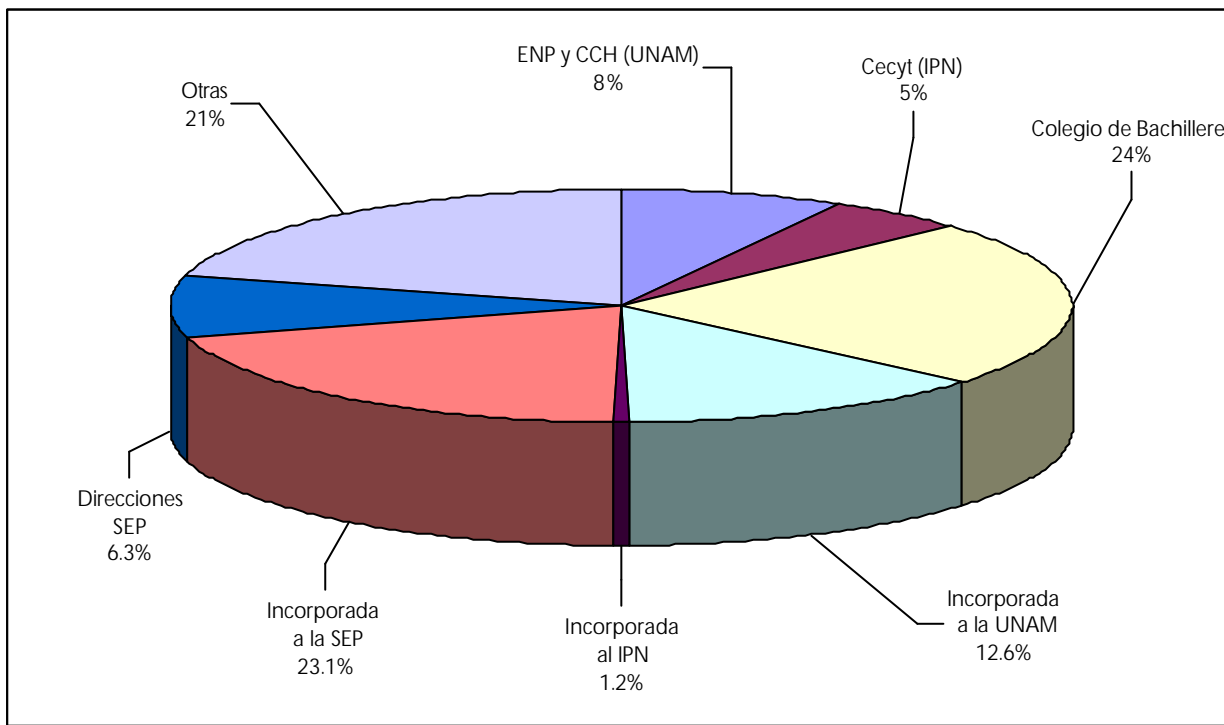
* En Direcciones SEP, se incluyen las escuelas dependientes de las Direcciones Generales de la Secretaría de Educación Pública. (C.E.T., C.B.T.I., C.E.T.M.A.R., etc.)

** En "Otras" se agrupó el bachillerato perteneciente a la Universidad Estatal, Incorporado a Universidad Estatal, Normal, etc.

Fuente: Dirección de Sistemas Escolares, 1999-2000, 2002-2003. Coordinación de Sistemas Escolares UAM-A, 2001.

Elaboró: COPLAN, 2004

**Nuevo Ingreso a Licenciatura
Por Escuela de Procedencia
Ciencias Sociales y Humanidades
2003**



Elaboró: COPLAN, 2004

1.6.3. Alumnos de Nuevo Ingreso a Licenciatura, por Escuela de Procedencia Ciencias y Artes para el Diseño 1999-2003

Institución	1999	%	2000	%	2001	%	2002	%	2003	%
ENP y CCH (UNAM)	71	11.5	76	14.2	87	13.5	84	14.3	70	9.9
Cecyt (IPN)	95	15.4	73	13.6	73	11.3	71	12.1	59	8.4
Colegio de Bachilleres	91	14.8	100	18.6	82	12.7	84	14.3	94	13.4
Incorporada a la UNAM	136	22.1	84	15.6	108	16.8	84	14.3	115	16.3
Incorporada al IPN	3	0.5	4	0.7	8	1.2	4	0.7	6	0.9
Incorporada a la SEP	125	20.3	107	19.9	110	17.1	129	21.9	140	19.9
Direcciones SEP*	38	6.2	39	7.3	49	7.6	51	8.7	69	9.8
Otras**	56	9.1	54	10.1	127	19.7	81	13.8	151	21.4
C.A.D.	615	100.0	537	100.0	644	100.0	588	100.0	704	100.0

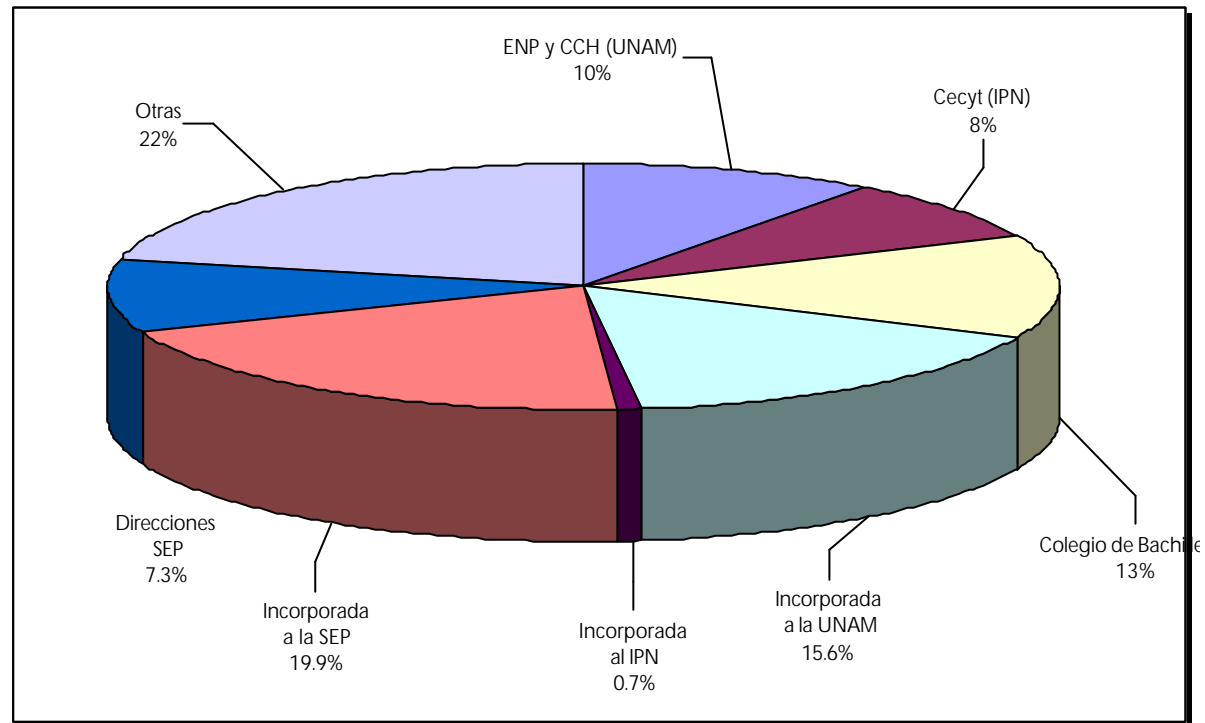
* En Direcciones SEP, se incluyen las escuelas dependientes de las Direcciones Generales de la Secretaría de Educación Pública. (C.E.T., C.B.T.I., C.E.T.M.A.R. , etc.)

** En "Otras" se agrupó el bachillerato perteneciente a la Universidad Estatal, Incorporado a Universidad Estatal, Normal, etc.

Fuente: Dirección de Sistemas Escolares, 1999-2000, 2002-2003. Coordinación de Sistemas Escolares UAM-A, 2001.

Elaboró: COPLAN, 2004

**Nuevo Ingreso a Licenciatura
Por Escuela de Procedencia
Ciencias y Artes para el Diseño
2003**



Elaboró: COPLAN, 2004

2. MATRÍCULA DE LICENCIATURA

2.1. Matricula de Licenciatura Unidad Azcapotzalco 1999-2003

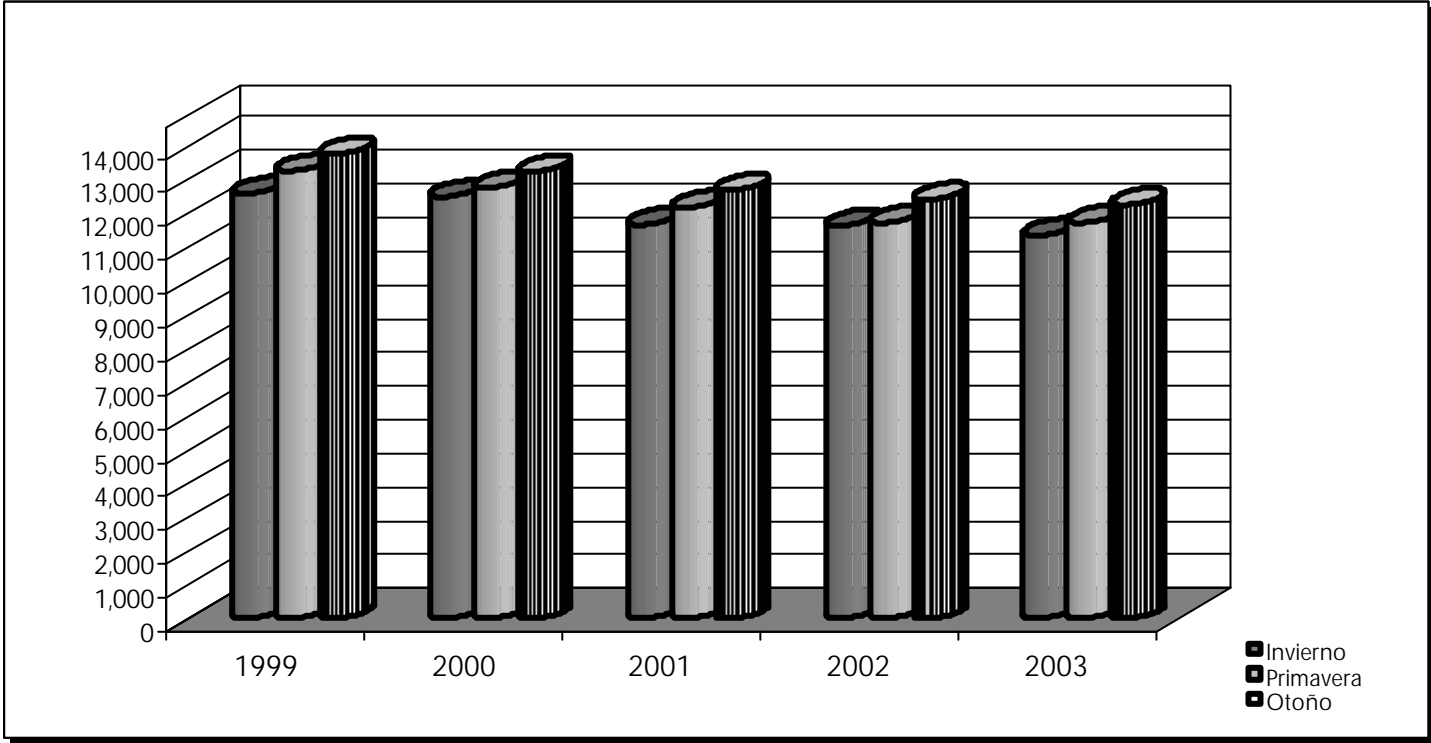
División	1999*	2000	2001	2002	2003
C.B.I.					
Invierno	5,318	5,321	4,944	5,057	4,762
Primavera	5,627	5,393	5,078	4,917	4,796
Otoño	5,893	5,654	5,294	5,120	5,088
C.S.H.					
Invierno	4,406	4,407	4,209	4,166	4,148
Primavera	4,661	4,570	4,450	4,262	4,340
Otoño	4,831	4,747	4,694	4,611	4,469
C.A.D.					
Invierno	2,866	2,771	2,509	2,412	2,445
Primavera	2,967	2,799	2,645	2,551	2,582
Otoño	3,040	2,837	2,696	2,687	2,697
UAM-A					
Invierno	12,590	12,499	11,662	11,635	11,355
Primavera	13,255	12,762	12,173	11,730	11,718
Otoño	13,764	13,238	12,684	12,418	12,254

* Para 1999 se reportan los datos de cierre del trimestre.

Fuente: Dirección de Sistemas Escolares 2002-2003. Coordinación de Sistemas Escolares, UAM-A, 1999-2001.

Elaboró: COPLAN, 2004

Matricula de Licenciatura
Unidad Azcapotzalco
1999 – 2003



Elaboró: COPLAN, 2004

**2.1.1. Matrícula de Licenciatura por Trimestre
Ciencias Básicas e Ingeniería
1999-2003**

Licenciatura	1999*			2000			2001			2002			2003		
	I	P	O	I	P	O	I	P	O	I	P	O	I	P	O
Ing. Ambiental	368	382	410	374	361	373	326	316	310	302	279	293	264	287	304
Ing. Civil	634	667	673	602	624	646	539	559	549	516	502	516	485	476	494
Ing. Computación**															98
Ing. Eléctrica	588	598	586	518	505	504	446	435	405	386	359	347	320	312	329
Ing. Electrónica	1,240	1,313	1,371	1,246	1,290	1,367	1,211	1,281	1,402	1,350	1,323	1,380	1,267	1,293	1,323
Ing. Física	208	216	224	192	192	225	199	208	223	205	204	217	198	207	220
Ing. Industrial	907	974	1,033	936	969	999	887	918	984	936	926	974	920	925	967
Ing. Mecánica	671	750	811	729	722	768	665	703	735	693	700	720	663	669	690
Ing. Metalúrgica	142	145	146	138	124	131	117	102	101	96	87	89	85	79	75
Ing. Química	560	582	639	586	606	641	554	556	585	573	537	584	560	548	588
C.B.I.	5,318	5,627	5,893	5,321	5,393	5,654	4,944	5,078	5,294	5,057	4,917	5,120	4,762	4,796	5,088

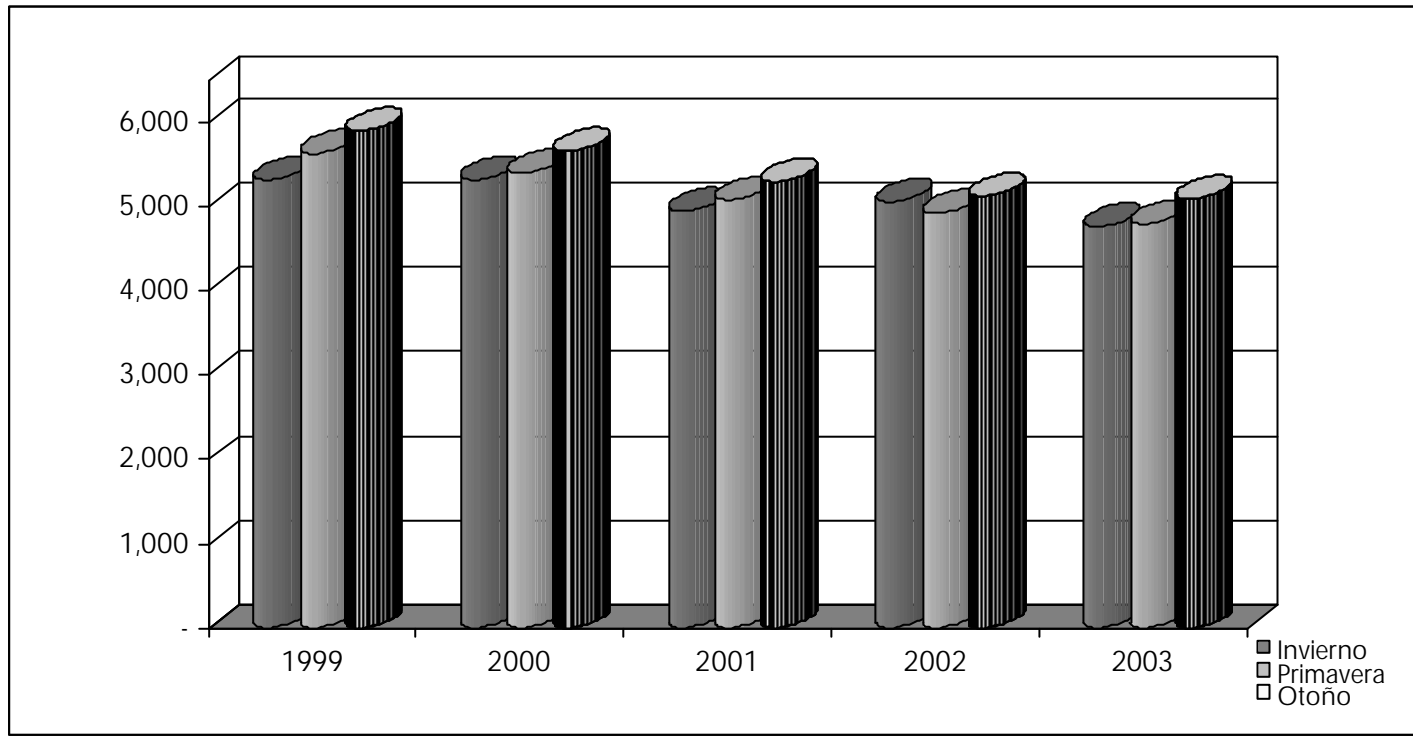
* Para 1999 se reportan los datos de cierre del trimestre.

** Inicio actividades en el trimestre 03-O

Fuente: Dirección de Sistemas Escolares 2002-2003. Coordinación de Sistemas Escolares, UAM-A, 1999-2001.

Elaboró: COPLAN, 2004

Matrícula de Licenciatura por Trimestre
Ciencias Básicas e Ingeniería
1999-2003



Elaboró: COPLAN, 2004

**2.1.2. Matrícula de Licenciatura por Trimestre
Ciencias Sociales y Humanidades
1999-2003**

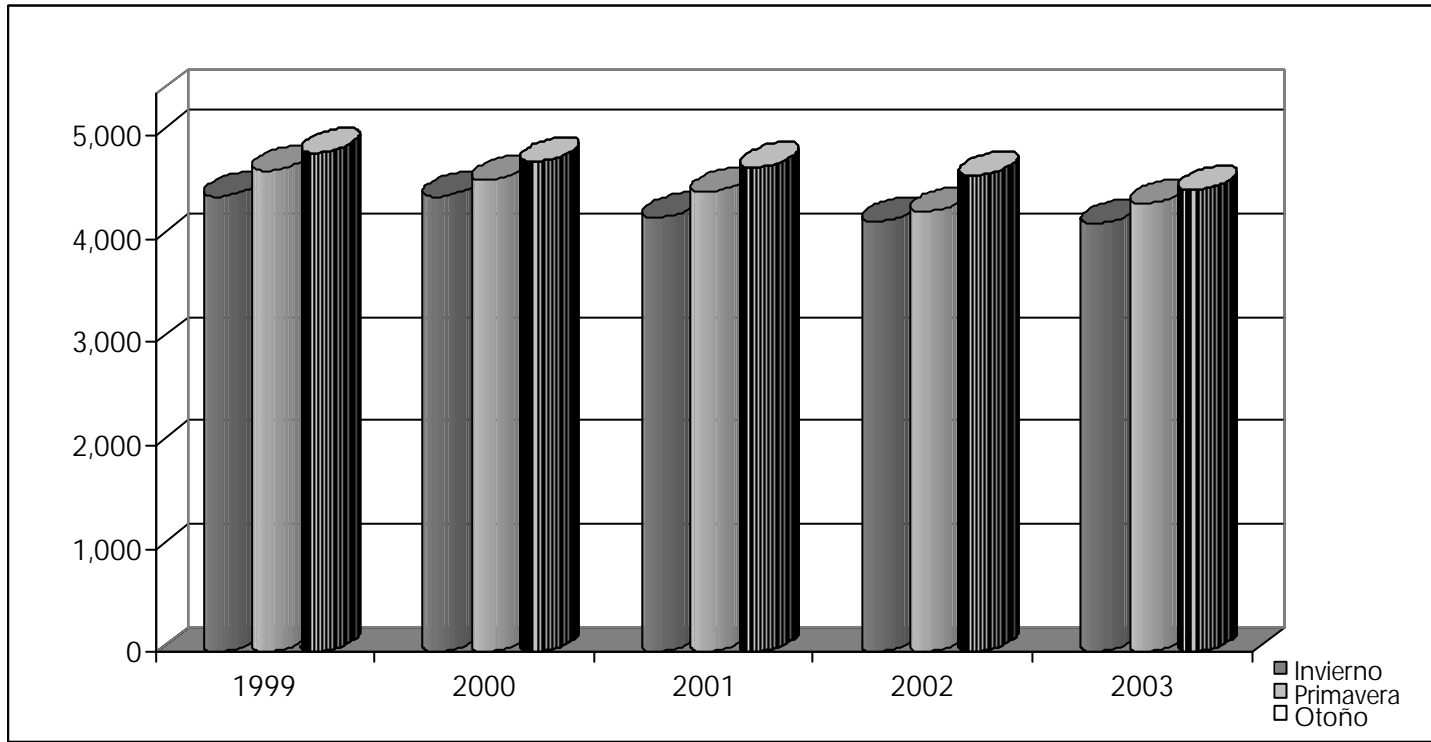
Licenciatura	1999*			2000			2001			2002			2003		
	I	P	O	I	P	O	I	P	O	I	P	O	I	P	O
Administración	1,086	1,157	1,203	1,080	1,124	1,168	1,054	1,088	1,185	1,061	1,111	1,172	1,064	1,090	1,123
Derecho	1,675	1,762	1,825	1,695	1,738	1,799	1,596	1,677	1,755	1,564	1,630	1,764	1,581	1,650	1,700
Economía	919	958	980	906	918	944	827	886	911	828	784	868	767	817	812
Sociología	726	784	823	726	790	836	732	799	843	713	737	807	736	783	834
C.S.H.	4,406	4,661	4,831	4,407	4,570	4,747	4,209	4,450	4,694	4,166	4,262	4,611	4,148	4,340	4,469

* Para 1999 se reportan los datos de cierre del trimestre.

Fuente: Dirección de Sistemas Escolares 2002-2003. Coordinación de Sistemas Escolares, UAM-A, 1999-2001.

Elaboró: COPLAN, 2004

Matrícula de Licenciatura por Trimestre
Ciencias Sociales y Humanidades
1999-2003



Elaboró: COPLAN, 2004

**2.1.3. Matricula de Licenciatura por Trimestre
Ciencias y Artes para el Diseño
1999-2003**

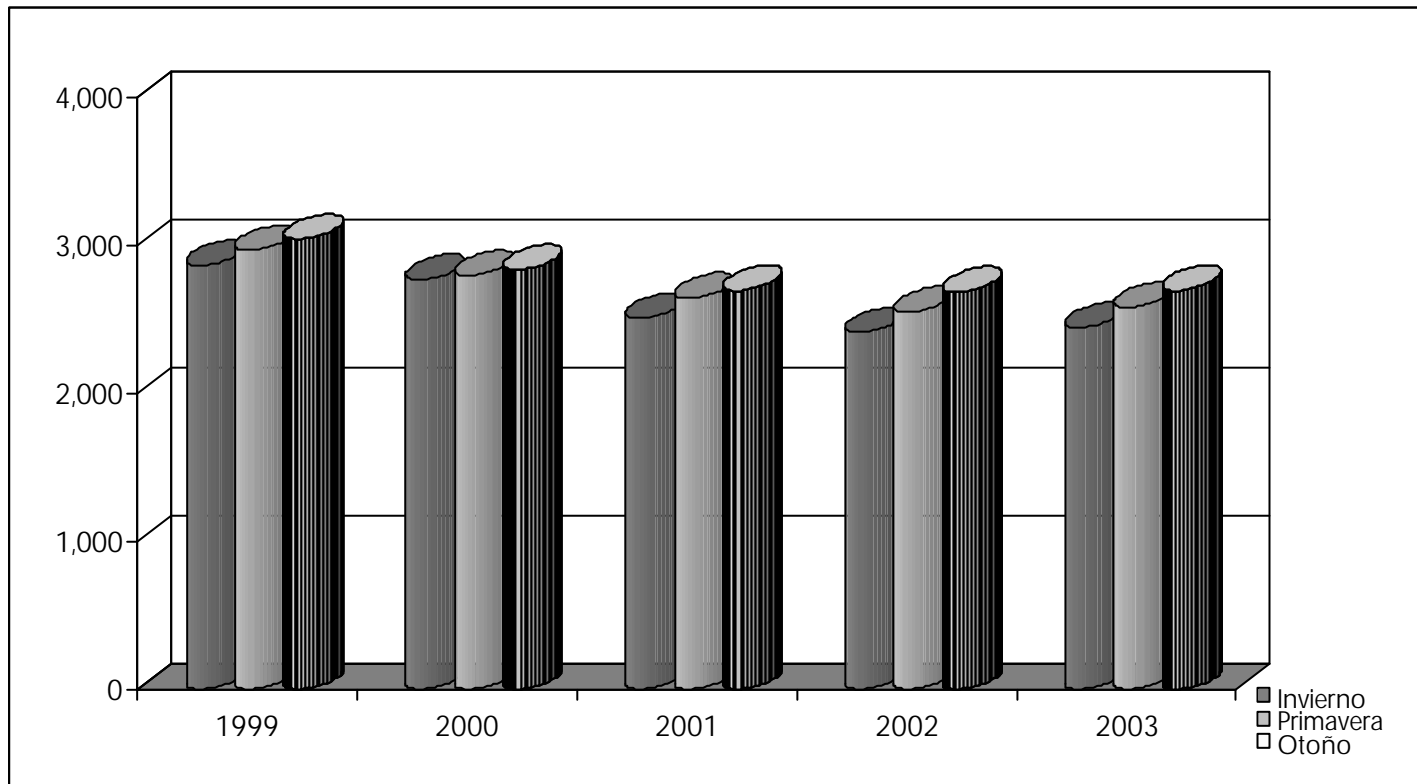
Licenciatura	1999*			2000			2001			2002			2003		
	I	P	O	I	P	O	I	P	O	I	P	O	I	P	O
Arquitectura	1,330	1,344	1,371	1,243	1,234	1,282	1,116	1,168	1,185	1,037	1,084	1,135	1,015	1,089	1,134
Diseño de la Comunicación Gráfica	979	1,039	1,082	983	1,022	982	889	940	944	860	898	969	889	953	997
Diseño Industrial	557	584	587	545	543	573	504	537	567	515	569	583	541	540	566
C.A.D.	2,866	2,967	3,040	2,771	2,799	2,837	2,509	2,645	2,696	2,412	2,551	2,687	2,445	2,582	2,697

* Para 1999 se reportan los datos de cierre del trimestre.

Fuente: Dirección de Sistemas Escolares 2002-2003. Coordinación de Sistemas Escolares, UAM-A, 1999-2001.

Elaboró: COPLAN, 2004

Matriculación de Licenciatura por Trimestre
Ciencias y Artes para el Diseño
1999-2003



Elaboró: COPLAN, 2004

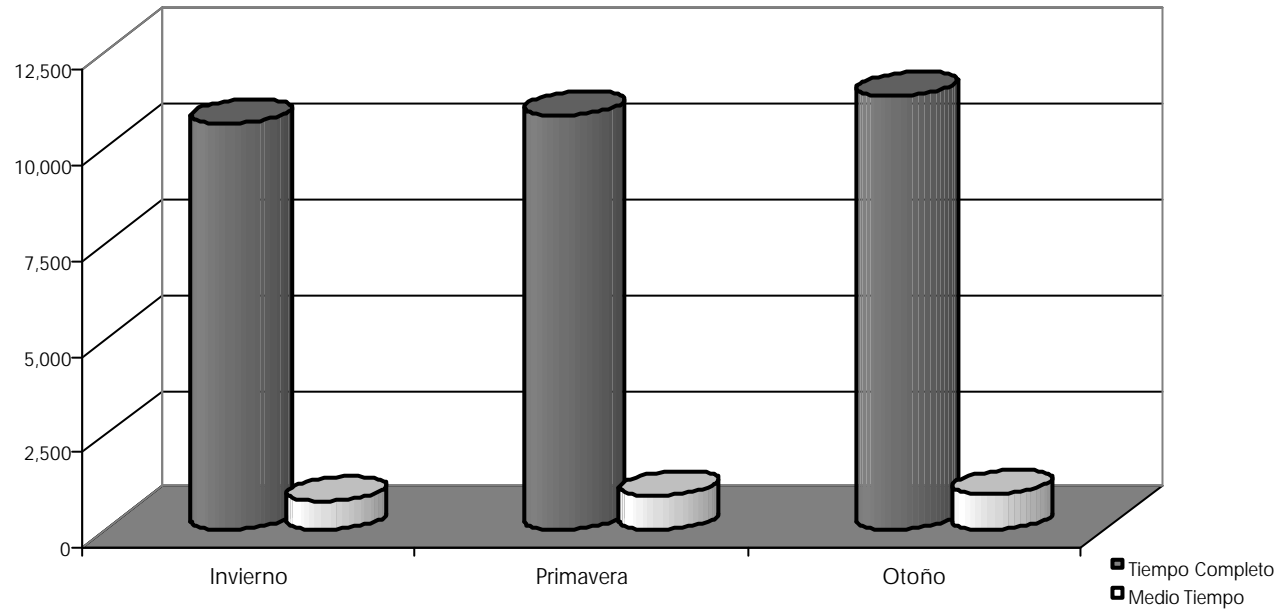
**2.2. Matrícula de Licenciatura, por Tiempo de Dedicación
Unidad Azcapotzalco
1999-2003**

División	1999			2000			2001			2002			2003		
	I	P	O	I	P	O	I	P	O	I	P	O	I	P	O
C.B.I.															
Tiempo Completo	4,814	4,971	5,176	4,779	5,056	5,068	4,447	4,553	4,760	4,607	4,422	4,657	4,367	4,347	4,619
Medio Tiempo	504	656	717	542	337	586	497	525	534	450	495	463	395	449	469
C.S.H.															
Tiempo Completo	4,121	4,306	4,428	4,088	4,255	4,391	3,957	4,176	4,423	3,976	3,986	4,338	3,905	4,059	4,201
Medio Tiempo	285	355	403	319	315	356	252	274	271	190	276	273	243	281	268
C.A.D.															
Tiempo Completo	2,744	2,811	2,847	2,649	2,708	2,677	2,354	2,485	2,531	2,297	2,417	2,530	2,340	2,417	2,508
Medio Tiempo	122	156	193	122	91	160	155	160	165	115	134	157	105	165	189
UAM-A															
Tiempo Completo	11,679	12,088	12,451	11,516	12,019	12,136	10,758	11,214	11,714	10,880	10,825	11,525	10,612	10,823	11,328
Medio Tiempo	911	1,167	1,313	983	743	1,102	904	959	970	755	905	893	743	895	926

Fuente: Dirección de Sistemas Escolares 2002-2003. Coordinación de Sistemas Escolares, UAM-A, 1999-2001.

Elaboró: COPLAN, 2004

Matrícula de Licenciatura, por Tiempo de Dedicación
Unidad Azcapotzalco
2003



Elaboró: COPLAN, 2004

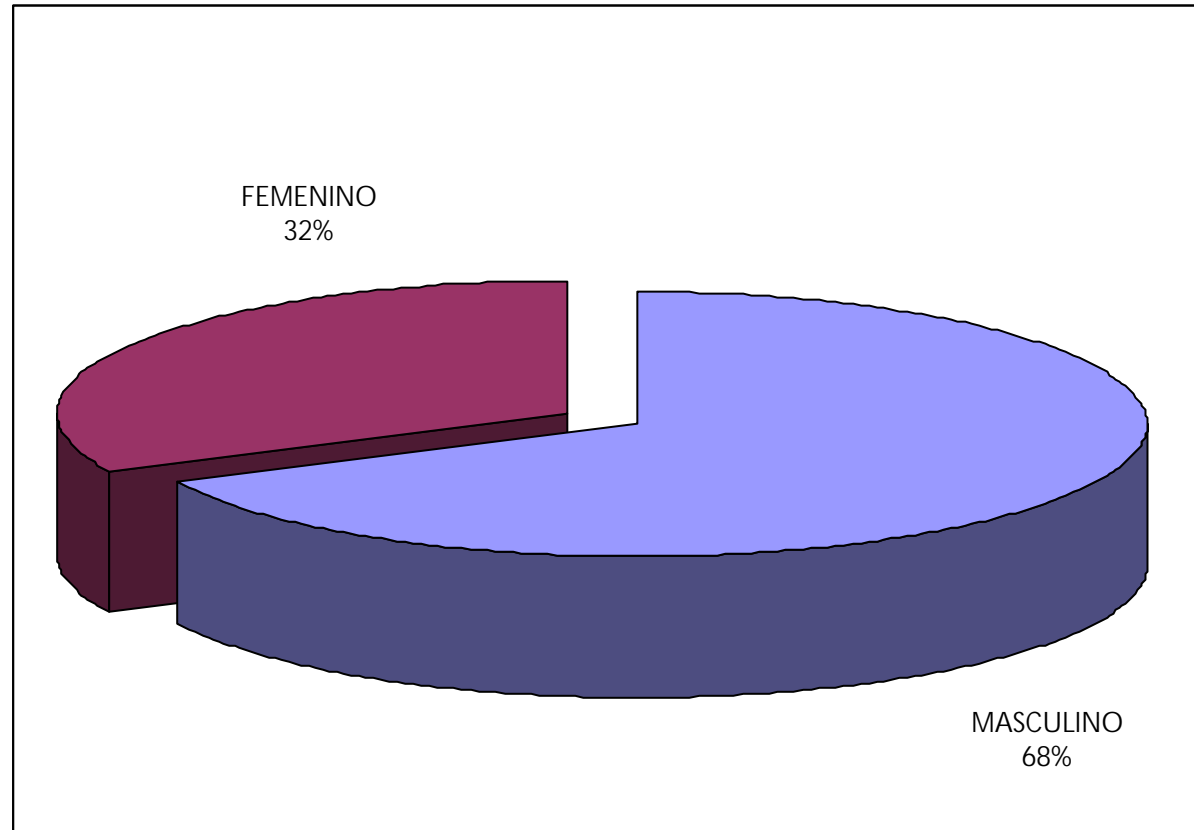
**2.3. Matrícula de Licenciatura, por Sexo
Unidad Azcapotzalco
1999-2003**

División	1999			2000			2001			2002			2003		
	I	P	O	I	P	O	I	P	O	I	P	O	I	P	O
C.B.I.															
Masculino	4,559	4,834	5,022	4,525	4,579	4,765	4,151	4,282	4,452	4,232	4,121	4,274	3,942	3,964	4,193
%	85.7%	85.9%	85.2%	85.0%	84.9%	84.3%	84.0%	84.3%	84.1%	83.7%	83.8%	83.5%	82.8%	82.7%	82.4%
Femenino	759	793	871	796	814	889	793	796	842	825	796	846	820	832	895
%	14.3%	14.1%	14.8%	15.0%	15.1%	15.7%	16.0%	15.7%	15.9%	16.3%	16.2%	16.5%	17.2%	17.3%	17.6%
C.S.H.															
Masculino	2,390	2,491	2,560	2,318	2,424	2,503	2,165	2,307	2,434	2,107	2,183	2,382	2,135	2,232	2,288
%	54.2%	53.4%	53.0%	52.6%	53.0%	52.7%	51.4%	51.8%	51.9%	50.6%	51.2%	51.7%	51.5%	51.4%	51.2%
Femenino	2,016	2,170	2,271	2,089	2,146	2,244	2,044	2,143	2,260	2,059	2,079	2,229	2,013	2,108	2,181
%	45.8%	46.6%	47.0%	47.4%	47.0%	47.3%	48.6%	48.2%	48.1%	49.4%	48.8%	48.3%	48.5%	48.6%	48.8%
C.A.D.															
Masculino	1,978	2,053	2,090	1,901	1,894	1,932	1,712	1,794	1,841	1,641	1,749	1,818	1,644	1,744	1,796
%	69.0%	69.2%	68.8%	68.6%	67.7%	68.1%	68.2%	67.8%	68.3%	68.0%	68.6%	67.7%	67.2%	67.5%	66.6%
Femenino	888	914	950	870	905	905	797	851	855	771	802	869	801	838	901
%	31.0%	30.8%	31.3%	31.4%	32.3%	31.9%	31.8%	32.2%	31.7%	32.0%	31.4%	32.3%	32.8%	32.5%	33.4%
UAM-A															
Masculino	8,927	9,378	9,672	8,744	8,897	9,200	8,028	8,383	8,727	7,980	8,053	8,474	7,721	7,940	8,277
%	70.9%	70.8%	70.3%	70.0%	69.7%	69.5%	68.8%	68.9%	68.8%	68.6%	68.7%	68.2%	68.0%	67.8%	67.5%
Femenino	3,663	3,877	4,092	3,755	3,865	4,038	3,634	3,790	3,957	3,655	3,677	3,944	3,634	3,778	3,977
%	29.1%	29.2%	29.7%	30.0%	30.3%	30.5%	31.2%	31.1%	31.2%	31.4%	31.3%	31.8%	32.0%	32.2%	32.5%

Fuente: Dirección de Sistemas Escolares 2002-2003. Coordinación de Sistemas Escolares, UAM-A, 1999-2001.

Elaboró: COPLAN, 2004

Matrícula de Licenciatura, por Sexo
Unidad Azcapotzalco
2003*



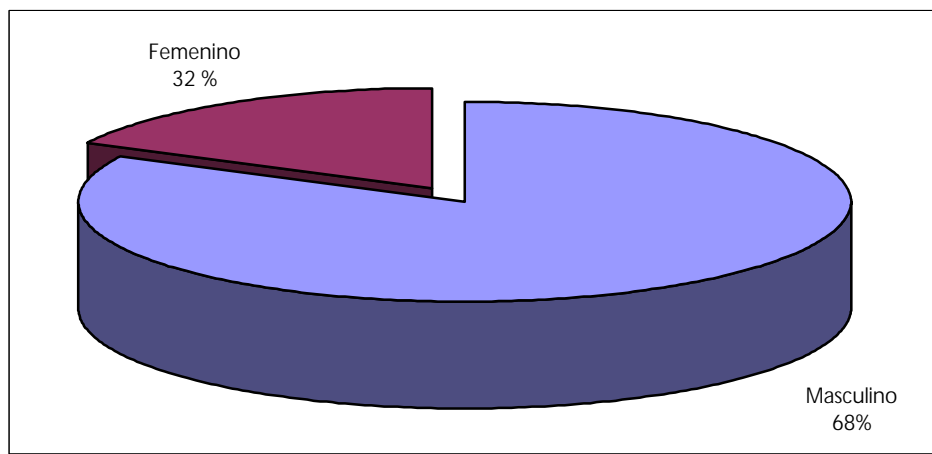
* Porcentaje calculado a partir del promedio de la matrícula para los trimestres de 2003.

Elaboró: COPLAN 2004

2.3.1. Matrícula de Licenciatura, por Sexo Ciencias Básicas e Ingeniería

Licenciatura	Invierno		Primavera		Otoño	
	Masculino	Femenino	Masculino	Femenino	Masculino	Femenino
Ingeniería Ambiental	144	120	161	126	164	140
Ingeniería Civil	434	51	427	49	442	52
Ingeniería Computación**					85	13
Ingeniería Eléctrica	308	12	302	10	319	10
Ingeniería Electrónica	1,144	123	1,167	126	1,197	126
Ingeniería Física	162	36	167	40	174	46
Ingeniería Industrial	729	191	730	195	764	203
Ingeniería Mecánica	640	23	642	27	661	29
Ingeniería Metalúrgica	69	16	65	14	61	14
Ingeniería Química	312	248	303	245	326	262
TOTAL C.B.I.	3,942	820	3,964	832	4,193	895

2003*



* Porcentaje calculado a partir del promedio de la matrícula para los tres trimestres de 2003.

** Inicio actividades en el trimestre 03-O

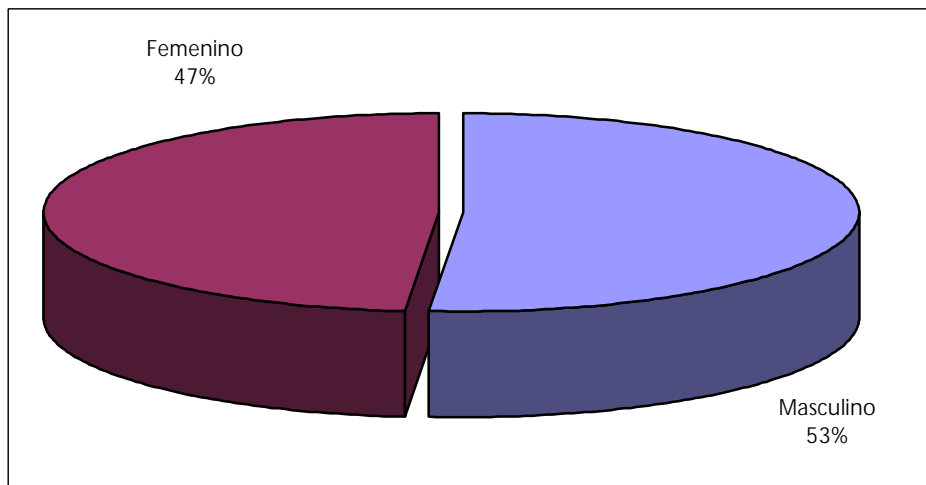
Fuente: Dirección de Sistemas Escolares 2003.

Elaboró: COPLAN, 2004

2.3.2. Matriculación de Licenciatura, por Sexo Ciencias Sociales y Humanidades

Licenciatura	Invierno		Primavera		Otoño	
	Masculino	Femenino	Masculino	Femenino	Masculino	Femenino
Administración	528	536	545	545	561	562
Derecho	876	705	914	736	926	774
Economía	407	360	439	378	440	372
Sociología	324	412	334	449	361	473
Total C.S.H.	2,135	2,013	2,232	2,108	2,288	2,181

2003*



* Porcentaje calculado a partir del promedio de la matrícula para los tres trimestres de 2003.

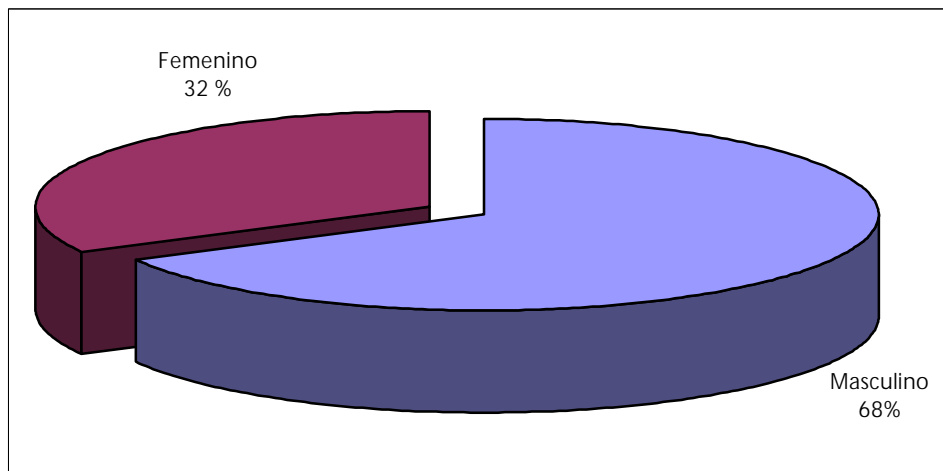
Fuente: Dirección de Sistemas Escolares 2003.

Elaboró: COPLAN, 2004

2.3.3. Matrícula de Licenciatura, por Sexo Ciencias y Artes para el Diseño

Licenciatura	Invierno		Primavera		Otoño	
	Masculino	Femenino	Masculino	Femenino	Masculino	Femenino
Arquitectura	756	259	811	278	841	293
Diseño de la Comunicación Gráfica	540	349	587	366	610	387
Diseño Industrial	348	193	346	194	345	221
Total C.A.D.	1,644	801	1,744	838	1,796	901

2003*



* Porcentaje calculado a partir del promedio de la matrícula para los tres trimestres de 2003.

Fuente: Dirección de Sistemas Escolares 2003.

Elaboró: COPLAN, 2004

3. EGRESADOS Y TITULADOS

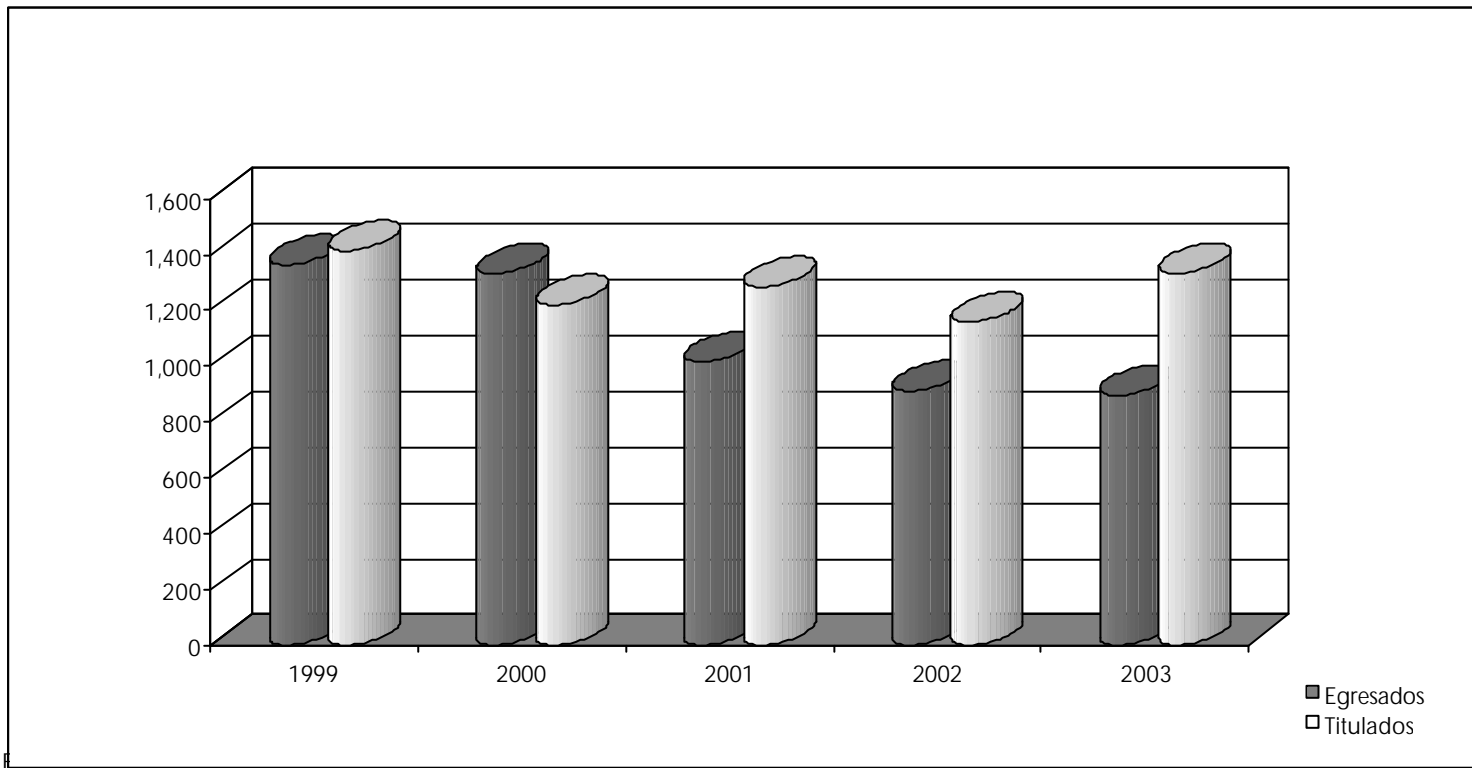
3.1. Egresados y Titulados de Licenciatura Unidad Azcapotzalco 1999 – 2003

	1999	2000	2001	2002	2003
C.B.I.					
Egresados	386	325	182	154	118
Titulados	427	318	343	331	412
C.S.H.					
Egresados	624	599	526	493	471
Titulados	612	542	562	552	602
C.A.D.					
Egresados	353	408	309	264	307
Titulados	375	360	380	275	320
UAM-A					
Egresados	1,363	1,332	1,017	911	896
Titulados	1,414	1,220	1,285	1,158	1,334

Fuente: Informe de Rectoría General, 1999. Dirección de Sistemas Escolares 2000-2003.

Elaboró: COPLAN, 2004

Egresados y Titulados de Licenciatura
Unidad Azcapotzalco
1999 - 2003



Elaboró: COPLAN, 2004

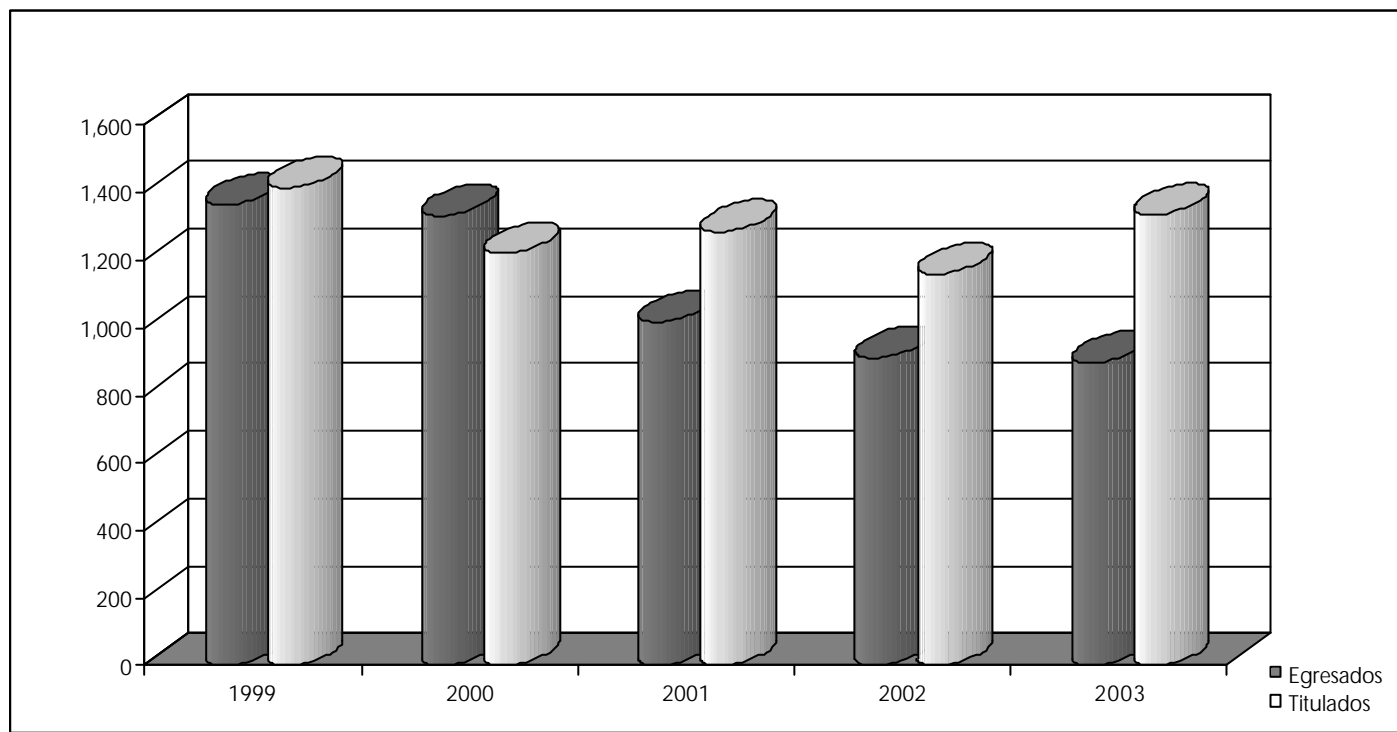
3.1.1. Egresados y Titulados de Licenciatura Ciencias Básicas e Ingeniería Por Plan de Estudios 1999– 2003

Licenciatura	1999	2000	2001	2002	2003
Ing. Ambiental					
Egresados	36	29	16	16	11
Titulados	26	33	29	28	40
Ing. Civil					
Egresados	50	54	26	13	10
Titulados	48	49	47	38	33
Ing. Eléctrica					
Egresados	35	12	15	5	3
Titulados	40	9	32	19	21
Ing. Electrónica					
Egresados	75	56	46	38	30
Titulados	86	57	71	77	104
Ing. Física					
Egresados	15	9	5	4	2
Titulados	17	7	9	10	9
Ing. Industrial					
Egresados	63	55	30	34	26
Titulados	79	60	61	56	88
Ing. Mecánica					
Egresados	40	36	20	28	17
Titulados	51	31	22	49	67
Ing. Metalúrgica					
Egresados	14	24	9	2	7
Titulados	20	22	27	15	8
Ing. Química					
Egresados	58	50	15	14	12
Titulados	60	50	45	39	42
CBI					
Egresados	386	325	182	154	118
Titulados	427	318	343	331	412

Fuente: Informe de Rectoría General, 1999. Dirección de Sistemas Escolares, 2000-2003.

Elaboró: COPLAN, 2004

Egresados y Titulados de Licenciatura
Ciencias Básicas e Ingeniería
1999 - 2003



Elaboró: COPLAN, 2004

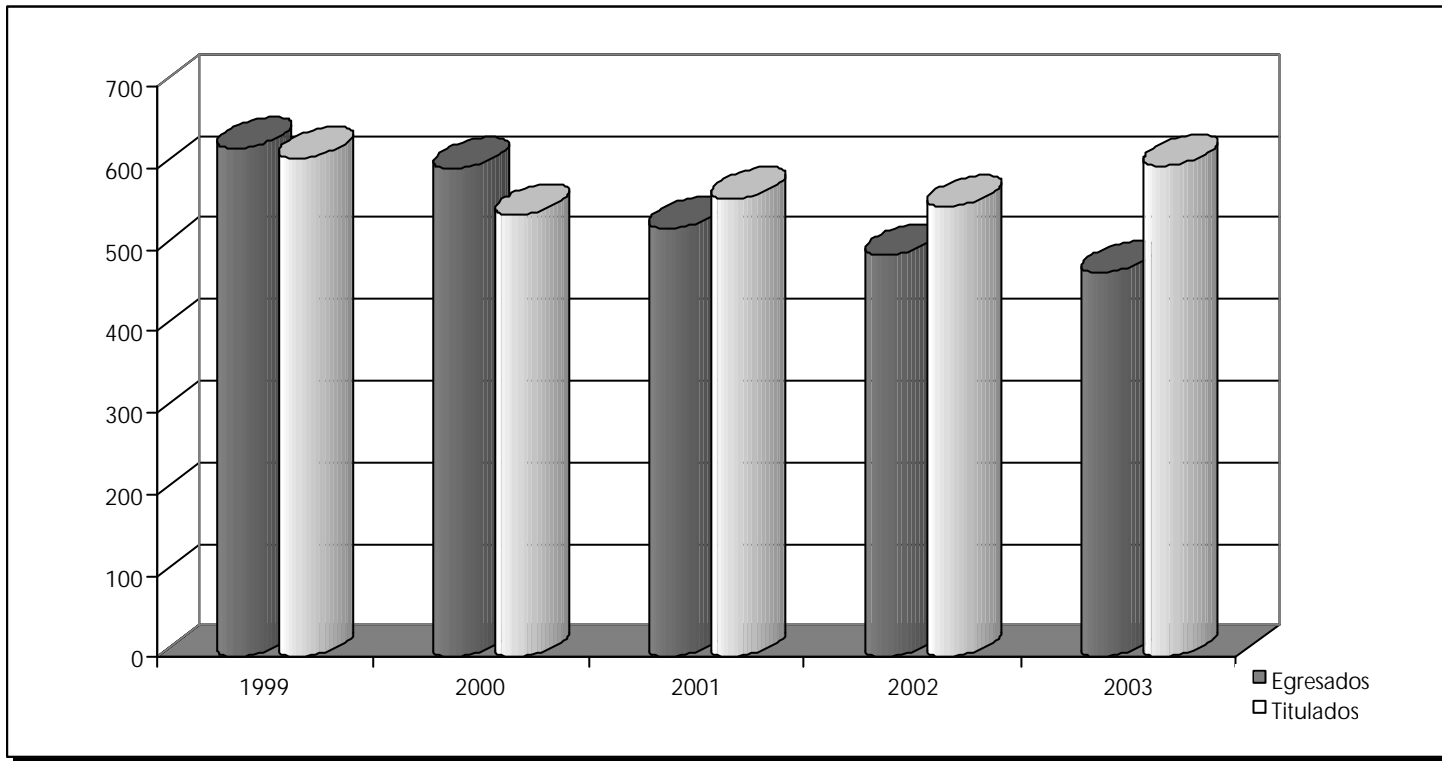
3.1.2. Egresados y Titulados de Licenciatura Ciencias Sociales y Humanidades
Por Plan de Estudios 1999 – 2003

Licenciatura		1999	2000	2001	2002	2003
Administración						
	Egresados	195	167	157	168	174
	Titulados	182	155	153	148	225
Derecho						
	Egresados	277	245	238	214	200
	Titulados	284	238	237	245	201
Economía						
	Egresados	89	102	48	51	52
	Titulados	91	66	103	76	91
Sociología						
	Egresados	63	85	83	60	45
	Titulados	55	83	69	83	85
C.S.H.						
	Egresados	624	599	526	493	471
	Titulados	612	542	562	552	602

Fuente: Informe de Rectoría General, 1999. Dirección de Sistemas Escolares, 2000-2003.

Elaboró: COPLAN, 2004

Egresados y Titulados de Licenciatura
Ciencias Sociales y Humanidades
1999 - 2003



Elaboró: COPLAN, 2004

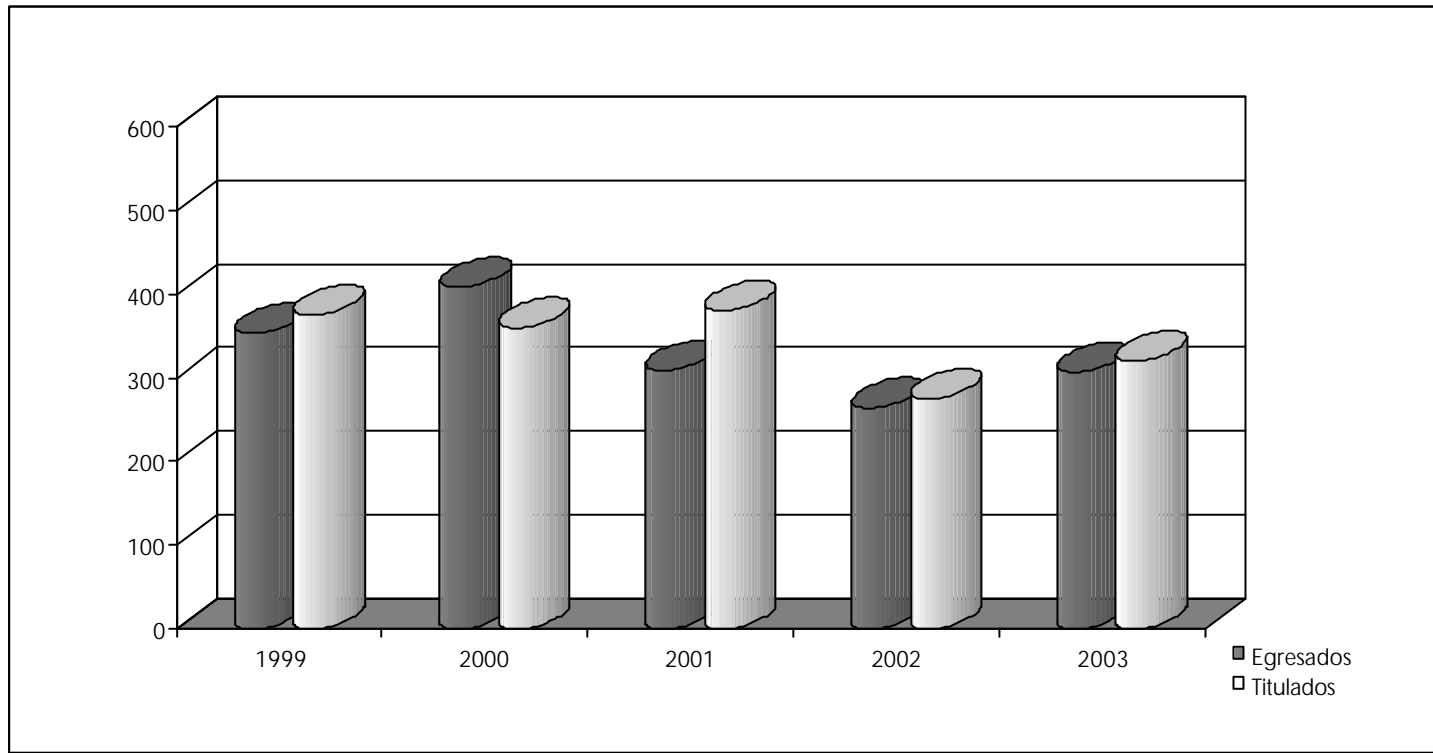
3.1.3. Egresados y Titulados de Licenciatura Ciencias y Artes para el Diseño Por Plan de Estudios 1999 – 2003

Licenciatura	1999	2000	2001	2002	2003
Arquitectura					
Egresados	152	151	142	113	90
Titulados	152	121	142	119	142
Diseño de la Comunicación Gráfica					
Egresados	122	160	135	113	149
Titulados	160	152	169	108	107
Diseño Industrial					
Egresados	79	97	32	38	68
Titulados	63	87	69	48	71
C.A.D.					
Egresados	353	408	309	264	307
Titulados	375	360	380	275	320

Fuente: Informe de Rectoría General, 1999. Dirección de Sistemas Escolares, 2000-2003.

Elaboró: COPLAN, 2004

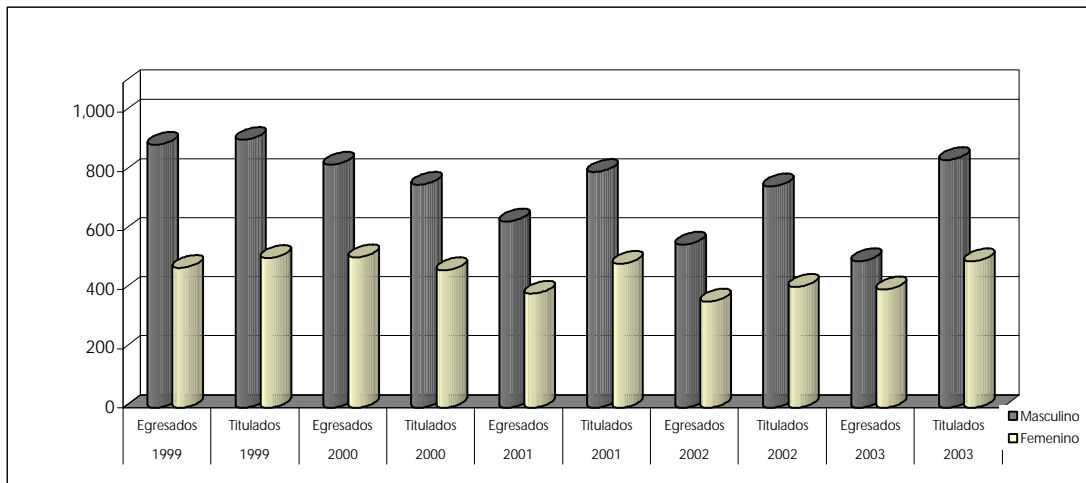
Egresados y Titulados de Licenciatura
Ciencias y Artes para el Diseño
1999 - 2003



Elaboró: COPLAN, 2004

3.2. Egresados y Titulados de Licenciatura por Sexo Unidad Azcapotzalco 1999 – 2003

	1999		2000		2001		2002		2003	
	Egresados	Titulados	Egresados	Titulados	Egresados	Titulados	Egresados	Titulados	Egresados	Titulados
C.B.I.										
Masculino	317	362	261	256	158	281	133	284	94	338
Femenino	69	65	64	62	24	62	21	47	24	74
C.S.H.										
Masculino	336	305	305	271	277	284	242	299	212	292
Femenino	288	307	294	271	249	278	251	253	259	310
C.A.D.										
Masculino	237	240	257	228	196	233	177	166	190	209
Femenino	116	135	151	132	113	147	87	109	117	111
UAM-A										
Masculino	890	907	823	755	631	798	552	749	496	839
Femenino	473	507	509	465	386	487	359	409	400	495



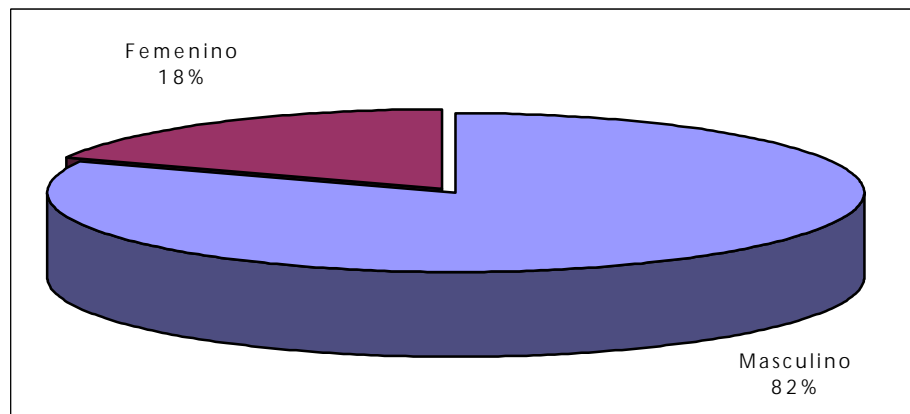
Fuente: Informe de Rectoría General, 1999. Dirección de Sistemas Escolares, 2000-2003.

Elaboró: COPLAN, 2004

3.2.1. Egresados y Titulados de Licenciatura por Sexo Ciencias Básicas e Ingeniería

Licenciatura	Egresados		Titulados	
	Masculino	Femenino	Masculino	Femenino
Ing. Ambiental	3	8	22	18
Ing. Civil	10	-	31	2
Ing. Eléctrica	3	-	20	1
Ing. Electrónica	27	3	92	12
Ing. Física	2	-	7	2
Ing. Industrial	20	6	74	14
Ing. Mecánica	16	1	65	2
Ing. Metalúrgica	5	2	7	1
Ing. Química	8	4	20	22
Total C.B.I.	94	24	338	74

2003



* El porcentaje de la gráfica se calculó a partir del promedio de los porcentajes de egresados y titulados por género.

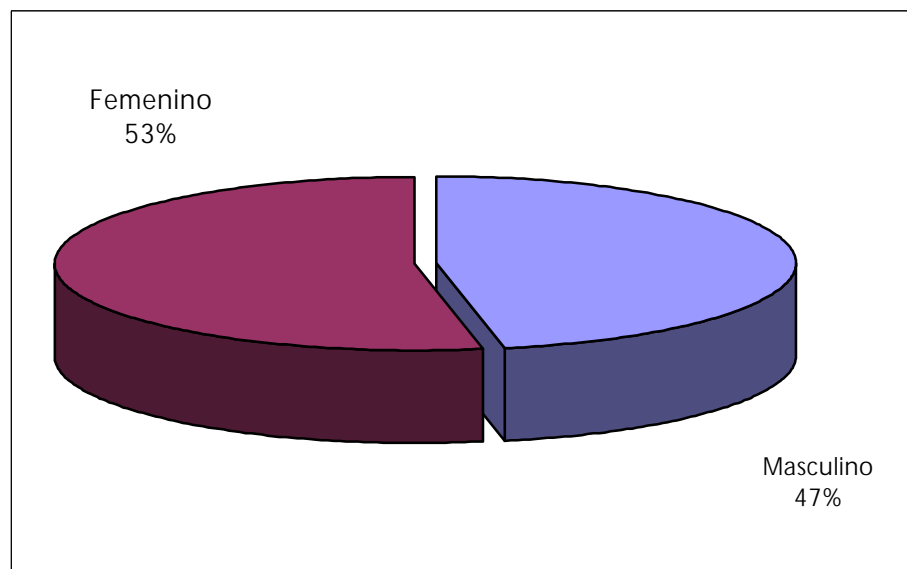
Fuente: Dirección de Sistemas Escolares 2003.

Elaboró: COPLAN, 2004

3.2.2. Egresados y Titulados de Licenciatura por Sexo Ciencias Sociales y Humanidades

Licenciatura	Egresados		Titulados	
	Masculino	Femenino	Masculino	Femenino
Administración	80	94	105	120
Derecho	93	107	116	85
Economía	18	34	39	52
Sociología	21	24	32	53
Total C.S.H.	212	259	292	310

2003



* El porcentaje de la gráfica se calculó a partir del promedio de los porcentajes de egresados y titulados por género.

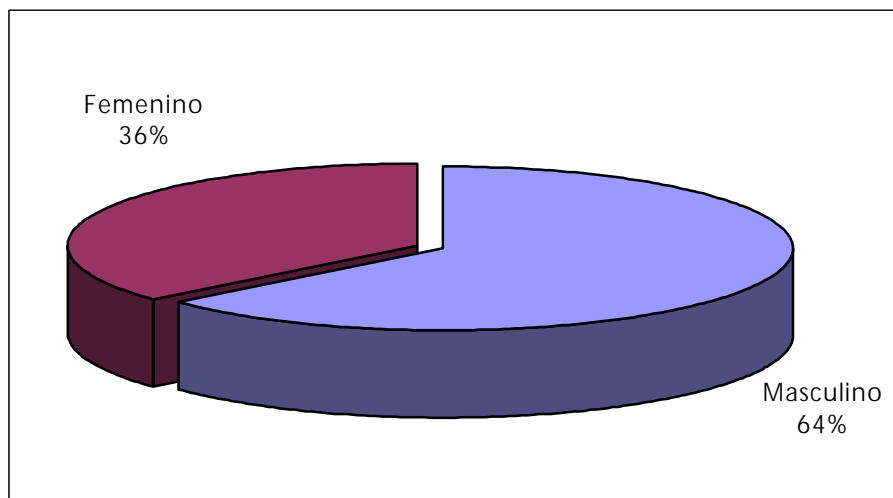
Fuente: Dirección de Sistemas Escolares 2003.

Elaboró: COPLAN, 2004.

3.2.3. Egresados y Titulados de Licenciatura por Sexo Ciencias y Artes para el Diseño

Licenciatura	Egresados		Titulados	
	Masculino	Femenino	Masculino	Femenino
Arquitectura	65	25	110	32
Diseño de la Comunicación Gráfica	82	67	53	54
Diseño Industrial	43	25	46	25
Total C.A.D.	190	117	209	111

2003



* El porcentaje de la gráfica se calculó a partir del promedio de los porcentajes de egresados y titulados por género.

Fuente: Dirección de Sistemas Escolares 2003.

Elaboró: COPLAN, 2004.

4. POSGRADO

4.1. Nuevo Ingreso a Posgrado Unidad Azcapotzalco 1999-2003

	1999				2000				2001				2002				2003			
	I	P	O	Total	I	P	O	Total	I	P	O	Total	I	P	O	Total	I	P	O	
C.B.I.																				
Mtria. en Ciencias de la Computación	-	10	12	22	8	9	9	26	-	6	17	23	-	4	8	12		5	6	
Posgrado en Ciencias e Ingeniería (Ambiental y de Materiales) ¹	30	-	14	44	28	3	27	58	3	5	20	28	12	2	9	23	18	1	10	
Posgrado en Ing. Estructural ³									-	-	9	9	-	-	7	7	-	-	10	
C.S.H.																				
Mtria. en Economía	-	-	-	-	20	-	-	20	-	-	22	22	-	-	-	-	-	-	-	-
Mtria. y Doctorado en Ciencias Economicas																	1	-	-	
Mtria. en Planeación y Políticas M. ²	-	-	14	14	-	-	-	-	-	-	-	-	16	-	-	16	-	-	-	
Mtria. en Historiografía de México	-	-	7	7	-	-	26	26	-	-	-	-	-	-	14	14	-	-	-	
Esp. en Literatura Mexicana del S. XX	-	-	23	23	-	-	15	15	-	-	20	20	-	-	24	24	-	-	27	
C.A.D.																				
Posgrado Integral (E.M.D.)	38	-	28	66	35	-	43	78	-	-	76	76	2	-	73	75	-	-	40	
UAM-A	68	10	98	176	91	12	120	223	3	11	164	169	30	6	135	171	18	6	93	

1 El Posgrado en Ciencias e Ingeniería de la división de CBI, inició actividades académicas en el trimestre 99-I.

2 A partir de 2001 se implantó el curso propedéutico en este programa, por lo que el nuevo ingreso para las posteriores generaciones será generacional y en el trimestre de Invierno.

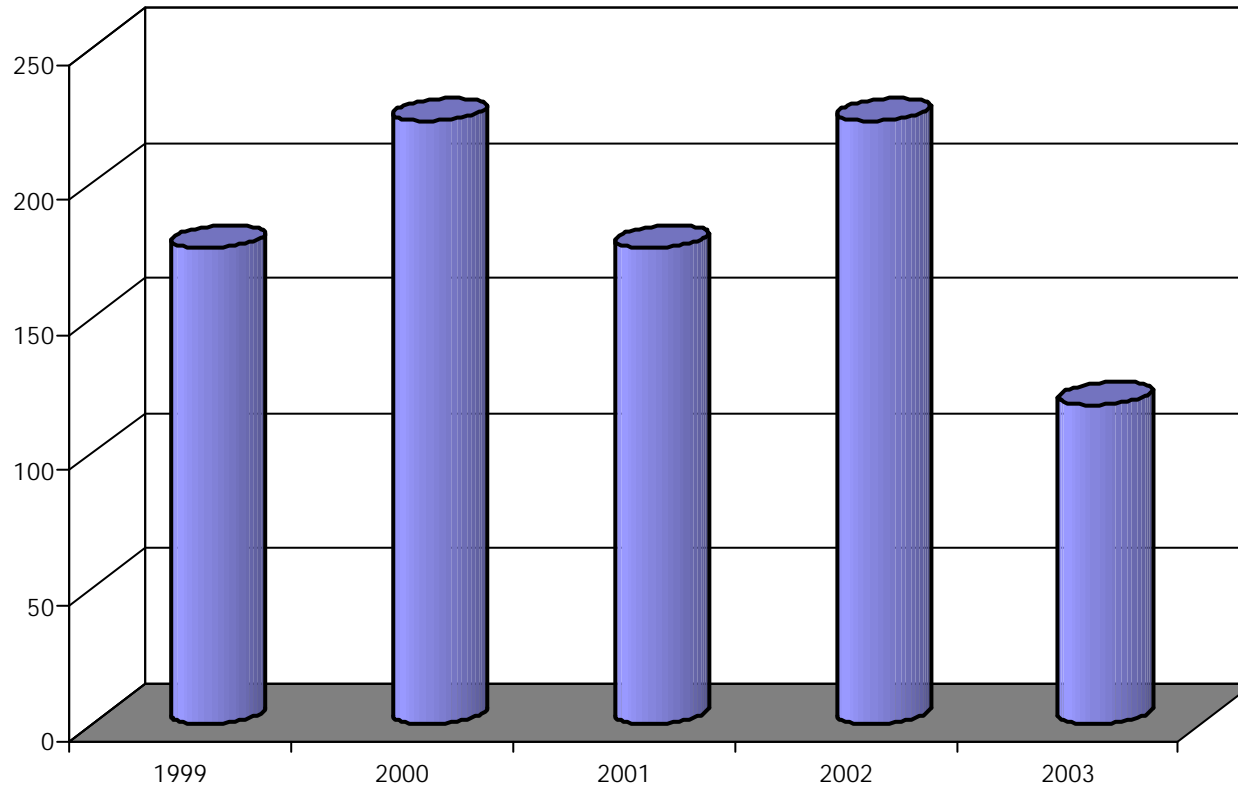
3 El Posgrado en Ingeniería Estructural aprobado por el Colegio Académico en el 2000, inicio actividades a partir del trimestre 01-O.

-Trimestre sin convocatoria de Primer Ingreso.

Fuente: Coordinación de Sistemas Escolares, UAMA, 1999. Dirección de Sistemas Escolares 2000-2003.

Elaboró: COPLAN, 2004

Nuevo Ingreso a Posgrado
Unidad Azcapotzalco
1999-2003



Elaboró: COPLAN, 2004

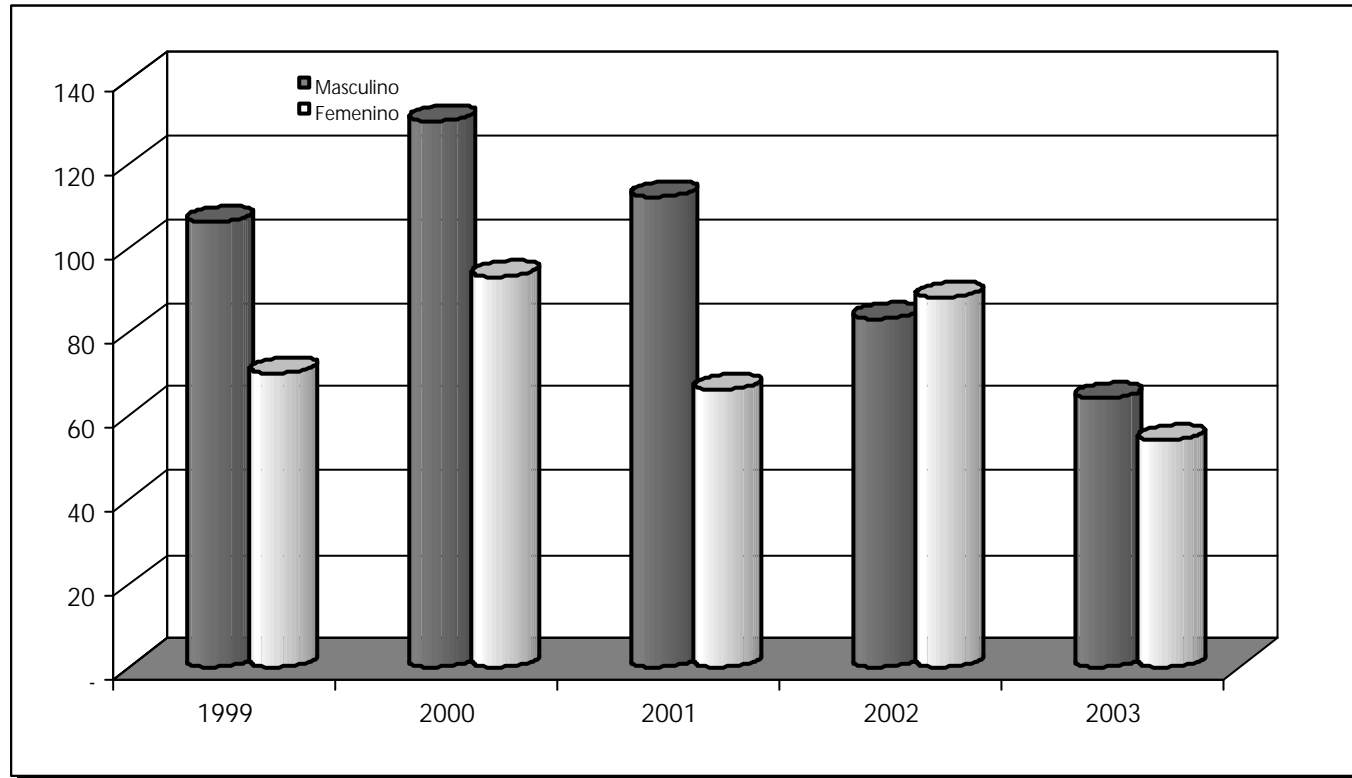
4.2. Nuevo Ingreso a Posgrado, por Sexo Unidad Azcapotzalco 1999-2003

	1999			2000			2001			2002			2003		
	Masculino	Femenino	Total	Masculino	Femenino	Total	Masculino	Femenino	Total	Masculino	Femenino	Total	Masculino	Femenino	Total
C.B.I.													28	22	
Mtría. en Ciencias de la Computación	21	1	22	21	5	26	19	4	23	7	5	12	6	5	11
Posgrado en Ciencias e Ingeniería	22	22	44	32	26	58	18	10	28	14	9	23	13	16	29
Posgrado en Ingeniería Estructural							7	2	9	6	1	7	9	1	10
C.S.H.															
Mtría. en Economía	-	-	-	11	9	20	13	9	22						
Mtría. y Doctorado en Ciencias Económicas	-	-	-											1	1
Mtría. en Planeación y Políticas Metropolitanas	7	7	14	-	-	-	-	-	-	5	11	16			
Mtría. en Historiografía de México	3	4	7	16	10	26	-	-	-	5	9	14			
Esp. en Literatura Mexicana del Siglo XX	13	10	23	6	9	15	11	9	20	9	15	24	9	18	27
C.A.D.															
Posgrado Integral (E.M.D.)	40	26	66	44	34	78	44	32	76	37	38	75	27	13	40
UAM-A	106	70	176	130	93	223	112	66	178	83	88	171	64	54	118

Fuente: Coordinación de Sistemas Escolares, UAM-A, 1999. Dirección de Sistemas Escolares 2000-2003.

Elaboró: COPLAN 2004

Nuevo Ingreso a Posgrado, por Sexo
Unidad Azcapotzalco
1999-2003



Elaboró: COPLAN, 2004

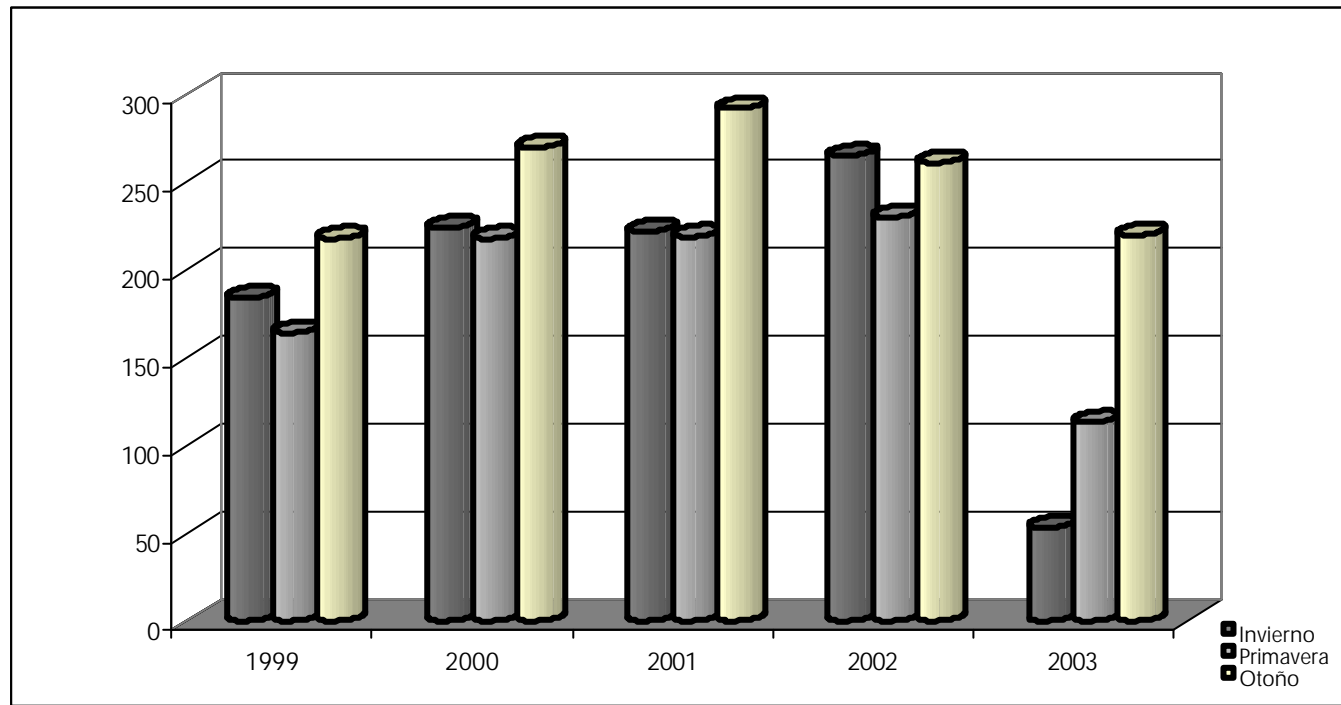
4.3. Matricula de Posgrado Unidad Azcapotzalco 1999-2003

	1999	2000	2001	2002	2003
C.B.I.					
Invierno	59	93	108	111	24
Primavera	60	88	103	108	37
Otoño	73	117	132	113	98
C.S.H.					
Invierno	61	75	65	81	19
Primavera	55	71	66	63	31
Otoño	76	75	72	68	61
C.A.D.					
Invierno	64	56	49	73	10
Primavera	49	59	50	59	45
Otoño	69	78	88	80	61
UAM- A					
Invierno	184	224	222	265	53
Primavera	164	218	219	230	113
Otoño	218	270	292	261	220

Fuente: Coordinación de Sistemas Escolares, UAM-A, 1999. Dirección de Sistemas Escolares, 2000-2003.

Elaboró: COPLAN, 2004

Matricula de Posgrado
Unidad Azcapotzalco
1999-2003



Elaboró: COPLAN, 2004

4.4. Matricula de Posgrado, por Plan de Estudios Unidad Azcapotzalco 1999-2003

		1999	2000	2001	2002	2003
C.B.I.						
Mtria. en Ciencias de la Computación	Invierno	29	43	33	30	8
	Primavera	34	40	29	30	9
	Otoño	42	37	40	27	26
Posgrado en Ciencias de la Ingeniería¹	Invierno	30	50	75	76	14
	Primavera	26	48	74	73	26
	Otoño	31	80	84	75	56
Posgrado en Ingeniería Estructural²	Invierno				5	2
	Primavera				5	2
	Otoño			8	11	16
C.S.H.						
Mtria. en Economía	Invierno	12	20	15	34	5
	Primavera	12	18	15	20	16
	Otoño	12	15	35	19	4
Mtria. y Doctorado en Ciencias Económicas³	Invierno					
	Primavera					
	Otoño					1
Mtria. en Planeación y Políticas Metropolitanas	Invierno	20	25	10	15	8
	Primavera	19	21	11	12	1
	Otoño	28	12	3	13	12
Mtria. en Historiografía de México	Invierno	15	13	24	14	3
	Primavera	11	15	25	12	5
	Otoño	10	32	14	15	13
Esp. en Literatura Mexicana del Siglo XX	Invierno	14	17	16	18	3
	Primavera	13	17	15	19	9
	Otoño	26	16	20	21	31
C.A.D.						
Especialización, Maestría y Doctorado en Diseño	Invierno	64	56	49	73	10
	Primavera	49	59	50	59	45
	Otoño	69	78	88	80	61

¹ Este programa inició actividades académicas en el trimestre 99-I.

² Este programa inició actividades académicas en el trimestre 01-O.

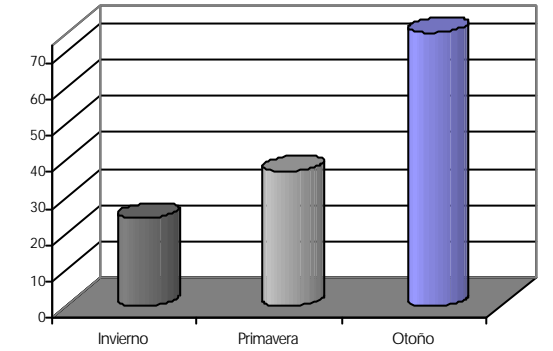
³ El Programa de Posgrado es impartido en conjunto por las tres Unidades, por lo que aquí se registra únicamente a los alumnos que realizaron el trámite en Azcapotzalco.

Fuente: Coordinación de Sistemas Escolares, UAM-A, 1999. Dirección de Sistemas Escolares 2000-2003.

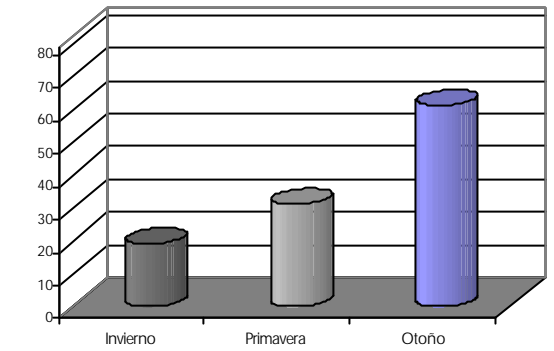
Elaboró: COPLAN, 2004

Matricula de Posgrado por Trimestre Unidad Azcapotzalco 2003

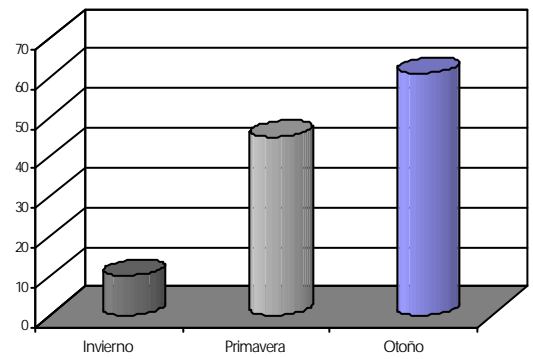
Ciencias Básicas e Ingeniería



Ciencias Sociales y Humanidades



Ciencias y Artes para el Diseño



Elaboró: COPLAN, 2004

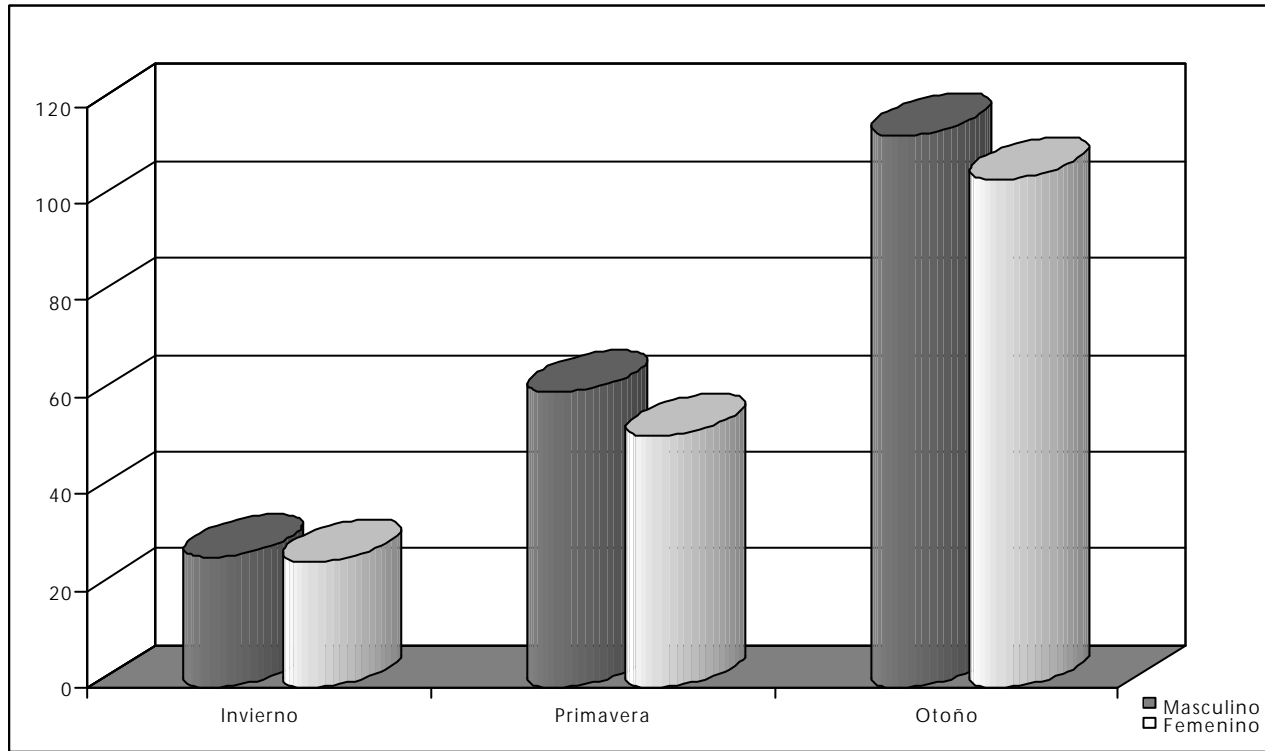
4.5. Matrícula de Posgrado, por Sexo Unidad Azcapotzalco 1999-2003

	1999			2000			2001			2002			2003		
	I	P	O	I	P	O	I	P	O	I	P	O	I	P	O
C.B.I.															
Mtria. en Ciencias de la Computación															
Masculino	24	28	37	40	36	31	29	25	34	25	24	20	6	7	17
Femenino	5	6	5	3	4	6	4	4	6	5	6	7	2	2	9
Posgrado en Ciencias e Ingeniería															
(Ambiental y de Materiales)															
Masculino	16	12	15	30	30	43	41	42	51	46	44	46	6	14	27
Femenino	14	14	16	20	18	37	34	32	33	30	29	29	8	12	29
Posgrado en Ingeniería Estructural															
Masculino									6	3	3	8	1	2	13
Femenino									2	2	2	3	1		3
C.S.H.															
Mtria. en Economía															
Masculino	5	5	5	11	11	8	8	8	20	20	13	12	1	10	3
Femenino	7	7	7	9	7	7	7	7	15	14	7	7	4	6	1
Mtria. y Doctorado en Ciencias Económicas															
Masculino															1
Femenino															
Mtria. en Planeación y Políticas Metropolitanas															
Masculino	11	10	13	10	9	6	7	8	2	10	7	8	5		7
Femenino	9	9	15	15	12	6	3	3	1	5	5	5	3	1	5
Mtria. en Historiografía de México															
Masculino	10	7	6	7	8	11	12	13	9	8	6	6	1	1	6
Femenino	5	4	4	6	7	21	12	12	5	6	6	9	2	4	7
Esp. en Literatura Mexicana del Siglo XX															
Masculino	8	8	15	9	9	7	8	7	11	10	10	6	1	1	12
Femenino	6	5	11	8	8	9	8	8	9	8	9	15	2	8	19
C.A.D.															
Esp., Maestría y Doctorado en Diseño															
Masculino	20	33	41	26	27	45	28	29	56	44	38	44	6	26	29
Femenino	44	16	28	30	32	33	21	21	32	29	21	36	4	19	32
UAMA															
Masculino	94	103	132	133	130	151	133	132	189	166	145	150	27	61	115
Femenino	90	61	86	91	88	119	89	87	103	99	85	111	26	52	105

Fuente: DIPLADI, 1999. Coordinación de Sistemas Escolares UAM-A, 1999. Dirección de Sistemas Escolares 2000-2003.

Elaboró: COPLAN, 2004

Matrícula de Posgrado por Sexo
Unidad Azcapotzalco
2003



Elaboró: COPLAN, 2004

4.6. Graduados de Posgrado Por Plan de Estudios* 1999-2003

	1999	2000	2001	2002	2003
C.B.I.	12	7	11	5	22
Maestría en Ciencias de la Computación	12	5	3	4	6
Posgrado en Ciencias e Ingeniería	-	2	8	1	16
C.S.H.	20	18	14	25	31
Maestría en Economía	-	7	3	9	11
Maestría en Planeación y Políticas Metropolitanas	8	6	2	7	8
Maestría en Historiografía de México	3	3	3	3	5
Esp. en Literatura Mexicana del Siglo XX	9	2	6	6	7
C.A.D.	45	12	13	23	5
Especialización en Diseño Ambiental**	-	2	-	-	-
Posgrado Integral (Especialización, Maestría y Doctorado)	45	10	13	23	5
TOTAL UNIDAD	77	37	38	53	58

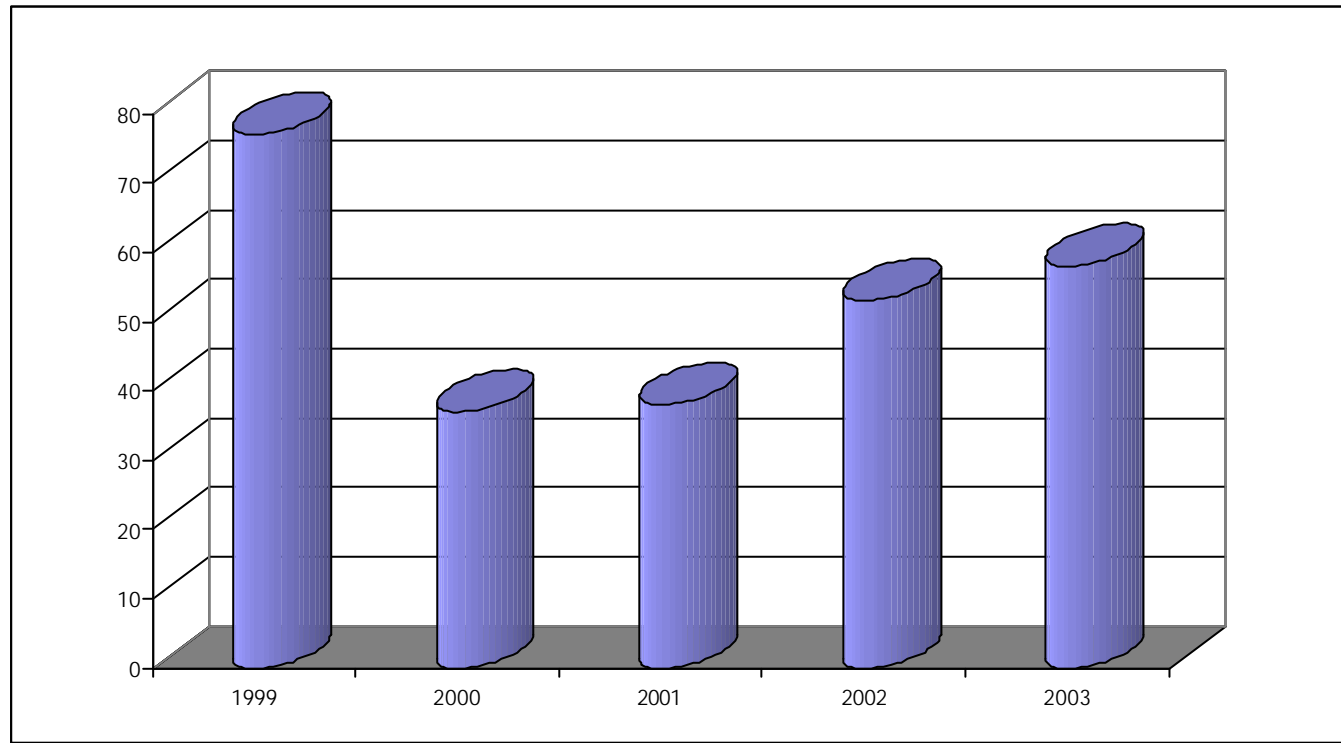
* Los datos que se reportan, corresponden a los alumnos que durante el 2001 realizaron el Examen de Grado, hayan concluido o no, el trámite de titulación.

** A partir trimestre 95-O la Especialización en Diseño Ambiental desaparece; por lo tanto las cifras de graduados que se reportan en esta serie; corresponden a los alumnos que al año en cuestión realizaron el trámite para obtener su diploma.

Fuente: Informe del Rector General 1999-2003.

Elaboró: COPLAN, 2004

**Graduados de Posgrado
Unidad Azcapotzalco
1999 - 2003**



Elaboró: COPLAN, 2004

II. ACADÉMICOS

1. PERSONAL ACADÉMICO

1.1. Personal Académico Unidad Azcapotzalco 2003

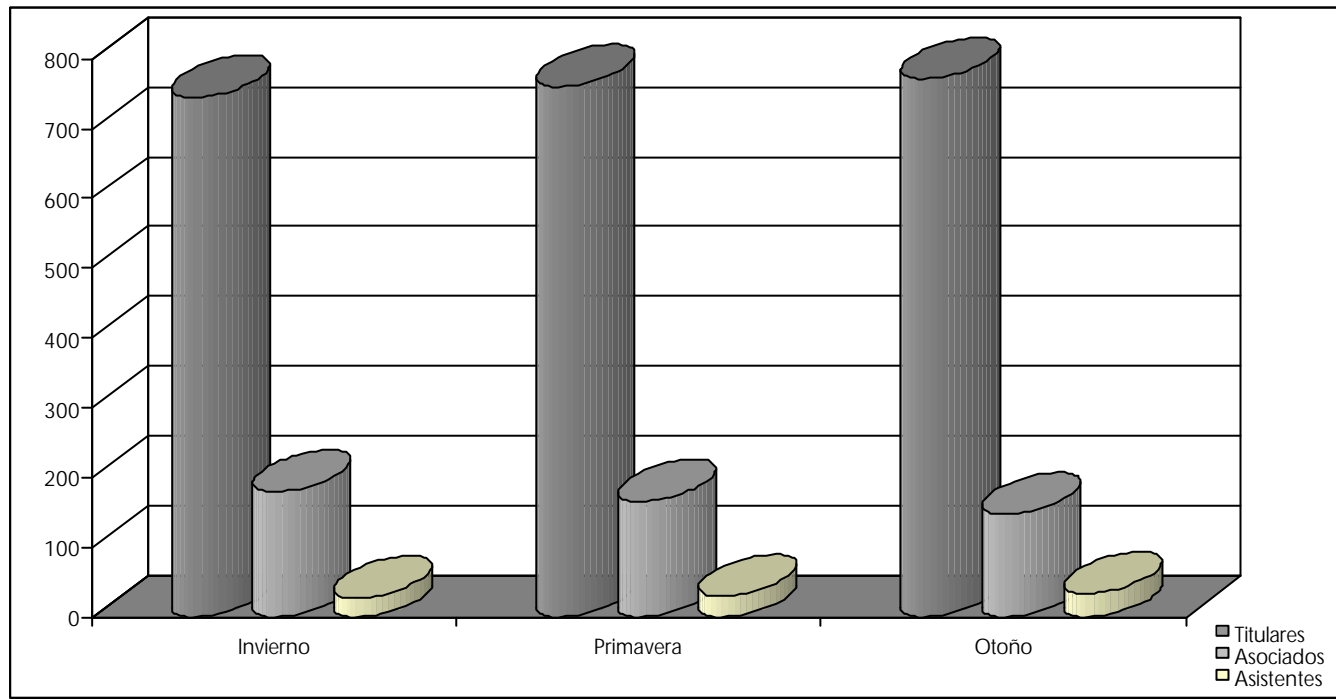
	Invierno				Primavera				Otoño			
	T.C.	M.T.	T.P.	Total	T.C.	M.T.	T.P.	Total	T.C.	M.T.	T.P.	Total
C.B.I.	292	37	44	373	293	43	45	381	292	39	45	376
Titulares	250	16	22	288	255	22	21	298	261	18	21	300
Asociados	39	20	18	77	36	18	18	72	30	18	18	66
Asistentes	3	1	4	8	2	3	6	11	1	3	6	10
C.S.H.	290	45	7	342	291	45	7	343	298	46	7	351
Titulares	245	16	-	261	251	16	-	267	261	17	-	278
Asociados	39	25	6	70	34	25	6	65	24	25	6	55
Asistentes	6	4	1	11	6	4	1	11	13	4	1	18
C.A.D.	186	40	12	238	183	38	11	232	181	36	9	226
Titulares	168	21	7	196	169	20	6	195	168	21	4	193
Asociados	13	15	5	33	10	14	5	29	11	12	4	27
Asistentes	5	4	-	9	4	4	-	8	2	3	1	6
UAMA*	768	122	63	953	767	126	63	956	771	121	61	953
Titulares	663	53	29	745	675	58	27	760	690	56	25	771
Asociados	91	60	29	180	80	57	29	166	65	55	28	148
Asistentes	14	9	5	28	12	11	7	30	16	10	8	34

*No incluye profesores con Licencia, Sabático o que se encuentren ocupando algún cargo de tipo administrativo.

Fuente: Nomina 7, 12 y 19/03. Sección de Personal, CRH, UAM-A.

Elaboró: COPLAN, 2004

Personal Académico por Trimestre
Unidad Azcapotzalco
2003



* No incluye profesores con licencia, sabático o que se encuentren desempeñando algún cargo administrativo.

Elaboró: COPLAN, 2004

1.1.1. Personal Académico Ciencias Básicas e Ingeniería 2003

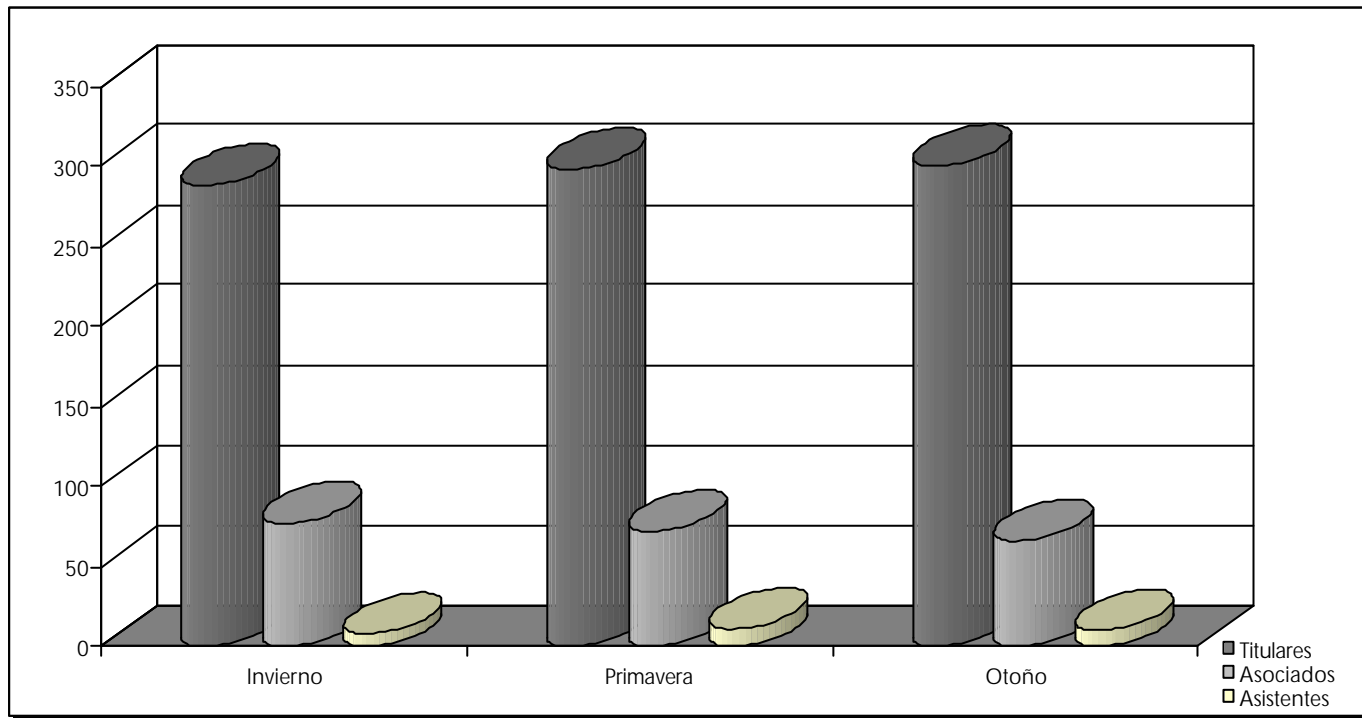
	Invierno				Primavera				Otoño			
	T.C.	M.T.	T.P.	Total	T.C.	M.T.	T.P.	Total	T.C.	M.T.	T.P.	Total
Ciencias Básicas	120	17	21	158	120	17	21	158	118	17	21	156
Titulares	106	10	14	130	109	10	14	133	110	10	14	134
Asociados	13	7	6	26	10	7	6	23	8	7	6	21
Asistentes	1	-	1	2	1	-	1	2	-	-	1	1
Electrónica	44	2	4	50	44	3	5	52	44	3	5	52
Titulares	31	1	2	34	31	1	1	33	33	1	1	35
Asociados	13	1	1	15	13	1	1	15	11	1	1	13
Asistentes	-	-	1	1	-	1	3	4	-	1	3	4
Energía	54	7	10	71	54	11	10	75	56	8	10	74
Titulares	50	2	2	54	50	5	2	57	52	2	2	56
Asociados	4	5	7	16	4	5	7	16	3	5	7	15
Asistentes	-	-	1	1	-	1	1	2	1	1	1	3
Materiales	38	5	6	49	38	6	6	50	38	6	6	50
Titulares	35	1	4	40	35	2	4	41	35	2	4	41
Asociados	2	4	2	8	2	4	2	8	3	4	2	9
Asistentes	1	-	-	1	1	-	-	1	-	-	-	-
Sistemas	36	6	3	45	37	6	3	46	36	5	3	44
Titulares	28	2	-	30	30	4	-	34	31	3	-	34
Asociados	7	3	2	12	7	1	2	10	5	1	2	8
Asistentes	1	1	1	3	-	1	1	2	-	1	1	2
C.B.I.*	292	37	44	373	293	43	45	381	292	39	45	376
Titulares	250	16	22	288	255	22	21	298	261	18	21	300
Asociados	39	20	18	77	36	18	18	72	30	18	18	66
Asistentes	3	1	4	8	2	3	6	11	1	3	6	10

* No incluye profesores con Licencia, Sabático o que se encuentren ocupando algún cargo de tipo administrativo.

Fuente: Nomina 7, 12 y 19/03. Sección de Personal, CRH, UAM-A.

Elaboró: COPLAN, 2004

Personal Académico por Trimestre
Ciencias Básicas e Ingeniería
2003



* No incluye profesores con licencia, sabático o que se encuentren desempeñando algún cargo administrativo.

Elaboró: COPLAN, 2004

1.1.2. Personal Académico Ciencias Sociales y Humanidades 2003

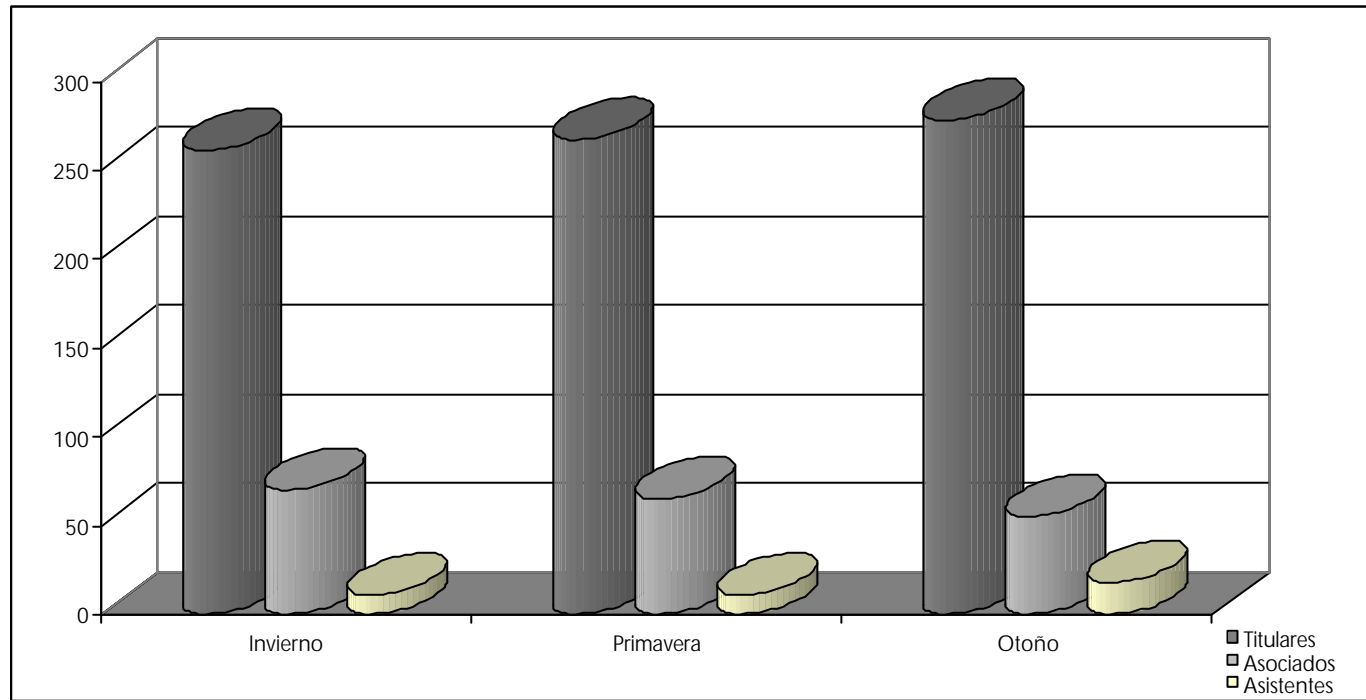
	Invierno				Primavera				Otoño			
	T.C.	M.T.	T.P.	Total	T.C.	M.T.	T.P.	Total	T.C.	M.T.	T.P.	Total
Administración	41	8	2	51	41	8	2	51	42	8	2	52
Titulares	34	2	-	36	34	2	-	36	36	2	-	38
Asociados	6	5	2	13	5	5	2	12	4	5	2	11
Asistentes	1	1	-	2	2	1	-	3	2	1	-	3
Derecho	66	26	1	93	67	26	1	94	66	26	1	93
Titulares	55	11	-	66	56	11	-	67	56	12	-	68
Asociados	9	13	-	22	9	13	-	22	8	12	-	20
Asistentes	2	2	1	5	2	2	1	5	2	2	1	5
Economía	60	6	1	67	60	6	1	67	61	7	1	69
Titulares	50	2	-	52	52	2	-	54	54	2	-	56
Asociados	9	4	1	14	8	4	1	13	-	5	1	6
Asistentes	1	-	-	1	-	-	-	-	7	-	-	7
Sociología	69	1	1	72	70	1	1	72	74	1	1	76
Titulares	59	1	-	60	60	1	-	61	65	1	-	66
Asociados	10	-	1	11	9	-	1	10	8	-	1	9
Asistentes	1	-	-	1	1	-	-	1	1	-	-	1
Humanidades	53	4	2	59	53	4	2	59	55	4	2	61
Titulares	47	-	-	47	49	-	-	49	50	-	-	50
Asociados	5	3	2	10	3	3	2	8	4	3	2	9
Asistentes	1	1	-	2	1	1	-	2	1	1	-	2
C.S.H.*	290	45	7	342	291	45	7	343	298	46	7	351
Titulares	245	16	-	261	251	16	-	267	261	17	-	278
Asociados	39	25	6	70	34	25	6	65	24	25	6	55
Asistentes	6	4	1	11	6	4	1	11	13	4	1	18

* No incluye profesores con Licencia, Sabático o que se encuentren ocupando algún cargo de tipo administrativo.

Fuente: Nomina 7, 12 y 19/03. Sección de Personal, CRH, UAM-A.

Elaboró: COPLAN, 2004

Personal Académico por Trimestre
Ciencias Sociales y Humanidades
2003



* No incluye profesores con licencia, sabático o que se encuentren desempeñando algún cargo administrativo.

Elaboró: COPLAN, 2004

1.1.3. Personal Académico Ciencias y Artes para el Diseño 2003

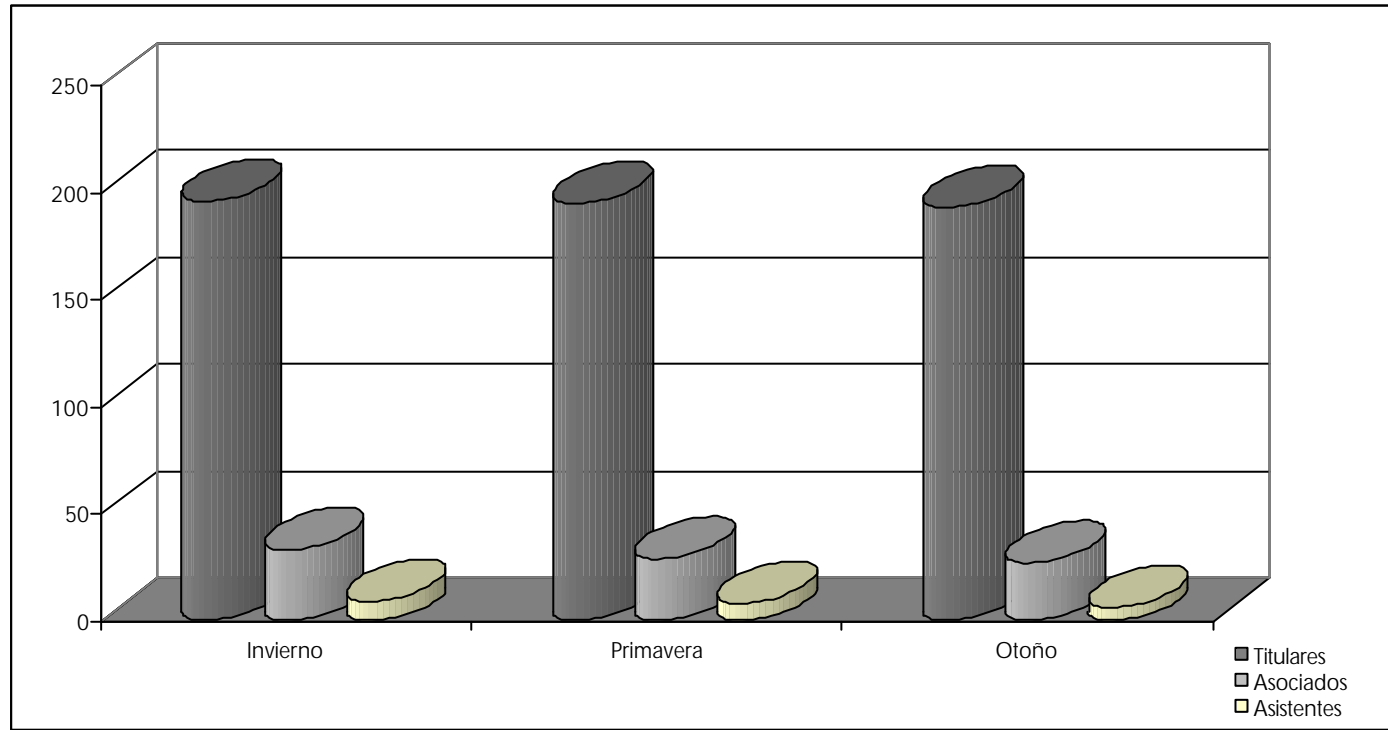
	Invierno				Primavera				Otoño			
	T.C.	M.T.	T.P.	Total	T.C.	M.T.	T.P.	Total	T.C.	M.T.	T.P.	Total
Evaluación	54	12	1	67	54	11	1	66	53	11	1	65
Titulares	44	9	1	54	45	8	1	54	45	8	1	54
Asociados	7	3	-	10	6	3	-	9	6	3	-	9
Asistentes	3	-	-	3	3	-	-	3	2	-	-	2
Investigación	34	5	3	42	33	4	2	39	33	3	2	38
Titulares	31	1	2	34	31	1	1	33	31	1	-	32
Asociados	2	4	1	7	1	3	1	5	2	2	1	5
Asistentes	1	-	-	1	1	-	-	1	-	-	1	1
Medio Ambiente	36	6	1	43	36	6	1	43	36	5	1	42
Titulares	34	2	1	37	34	2	1	37	34	1	1	36
Asociados	2	2	-	4	2	2	-	4	2	3	-	5
Asistentes	-	2	-	2	-	2	-	2	-	1	-	1
Procesos	62	17	7	86	60	17	7	84	59	17	5	81
Titulares	59	9	3	71	59	9	3	71	58	11	2	71
Asociados	2	6	4	12	1	6	4	11	1	4	3	8
Asistentes	1	2	-	3	-	2	-	2	-	2	-	2
C.A.D.*	186	40	12	238	183	38	11	232	181	36	9	226
Titulares	168	21	7	196	169	20	6	195	168	21	4	193
Asociados	13	15	5	33	10	14	5	29	11	12	4	27
Asistentes	5	4	-	9	4	4	-	8	2	3	1	6

* No incluye profesores con Licencia, Sabático o que se encuentren ocupando algún cargo de tipo administrativo.

Fuente: Nomina 7, 12 y 19/03. Sección de Personal, CRH, UAM-A.

Elaboró: COPLAN, 2004

Personal Académico por Trimestre
Ciencias y Artes para el Diseño
2003



* No incluye profesores con licencia, sabático o que se encuentren desempeñando algún cargo administrativo.

Elaboró: COPLAN, 2004

1.2. Profesores–Investigadores, por Grados Académicos¹ Unidad Azcapotzalco

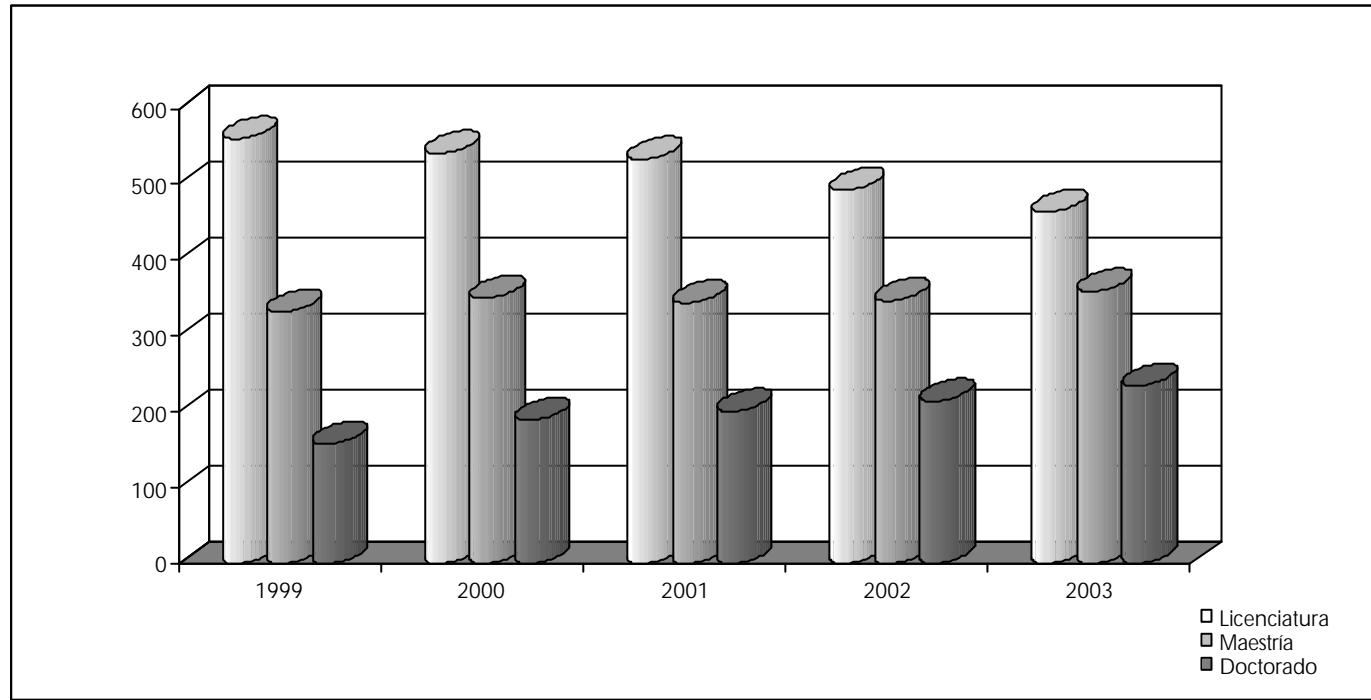
	1999	2000	2001	2002	2003
C.B.I.	425	463	438	431	428
Licenciatura	177	183	178	162	152
Maestría	163	173	164	169	172
Doctorado	85	107	96	100	104
C.S.H.	371	371	388	382	390
Licenciatura	199	187	188	181	171
Maestría	114	119	119	113	117
Doctorado	58	65	81	88	102
C.A.D.	253	245	251	240	238
Licenciatura	183	170	166	149	140
Maestría	55	58	61	65	70
Doctorado	15	17	24	26	28
UAM-A	1,049	1,079	1,077	1,053	1,056
Licenciatura	559	540	532	492	463
Maestría	332	350	344	347	359
Doctorado	158	189	201	214	234

¹ Solo profesores por Tiempo Indeterminado. Incluye profesores con Licencia o Sabático.

Fuente: Para 1999-2003, División CBI, CSH; CAD Sección de Ingreso y Promoción.

Elaboró: COPLAN, 2004

Profesores Investigadores, por Grado Académico
Unidad Azcapotzalco
1999 - 2003



Elaboró: COPLAN, 2004

1.2.1. Profesores–Investigadores, por Grados Académicos¹ Ciencias Básicas e Ingeniería

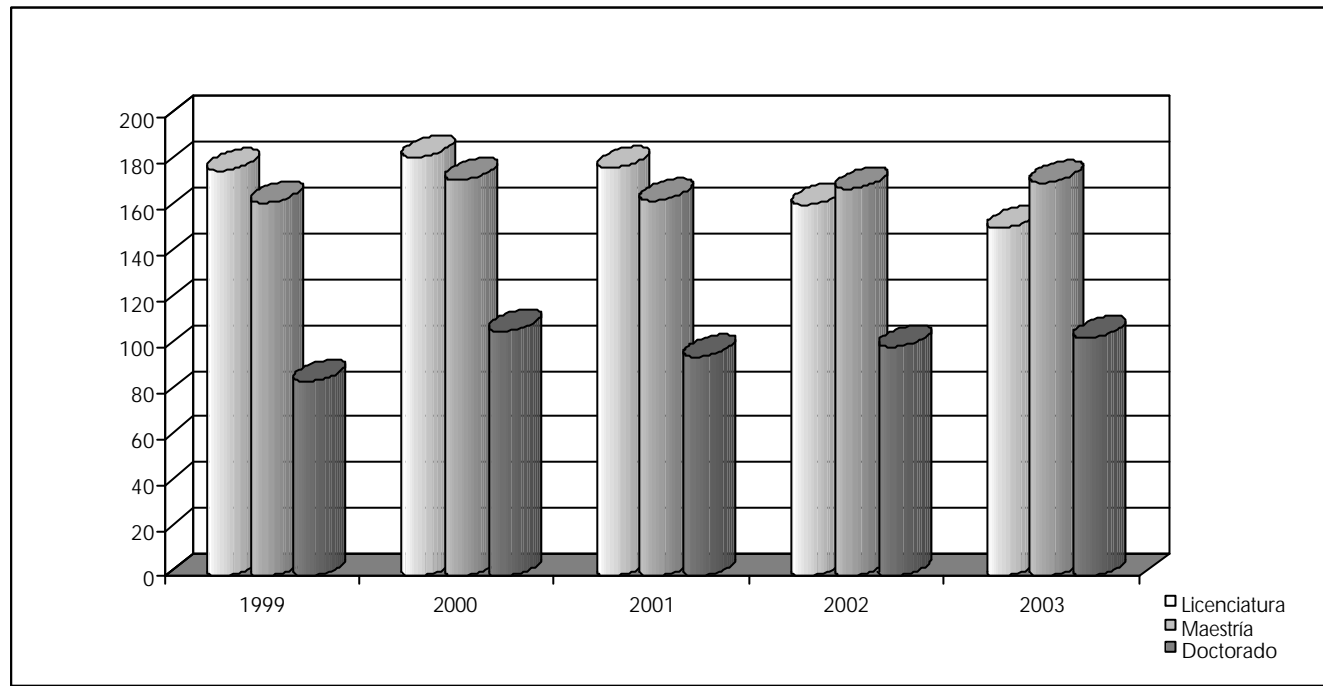
	1999	2000	2001	2002	2003
Ciencias Básicas	171	188	175	173	173
Licenciatura	53	52	48	44	41
Maestría	75	79	79	81	82
Doctorado	43	57	48	48	50
Electrónica	64	64	65	63	66
Licenciatura	36	37	41	36	38
Maestría	20	20	19	21	22
Doctorado	8	7	5	6	6
Energía	82	91	86	84	84
Licenciatura	36	44	41	34	32
Maestría	33	31	27	31	32
Doctorado	13	16	18	19	20
Materiales	59	63	63	62	57
Licenciatura	32	28	30	29	24
Maestría	15	21	20	18	18
Doctorado	12	14	13	15	15
Sistemas	49	57	49	49	48
Licenciatura	20	22	18	19	17
Maestría	20	22	19	18	18
Doctorado	9	13	12	12	13
C.B.I.	425	463	438	431	428
Licenciatura	177	183	178	162	152
Maestría	163	173	164	169	172
Doctorado	85	107	96	100	104

¹ Solo profesores por Tiempo Indeterminado. Incluye profesores con Licencia o Sabático.

Fuente: División CBI, Admisión y promoción: 1999-2003.

Elaboró: COPLAN, 2004

Profesores Investigadores, por Grado Académico
Ciencias Básicas e Ingeniería
1999 - 2003



Elaboró: COPLAN, 2004

1.2.2. Profesores–Investigadores, por Grados Académicos¹ Ciencias Sociales y Humanidades

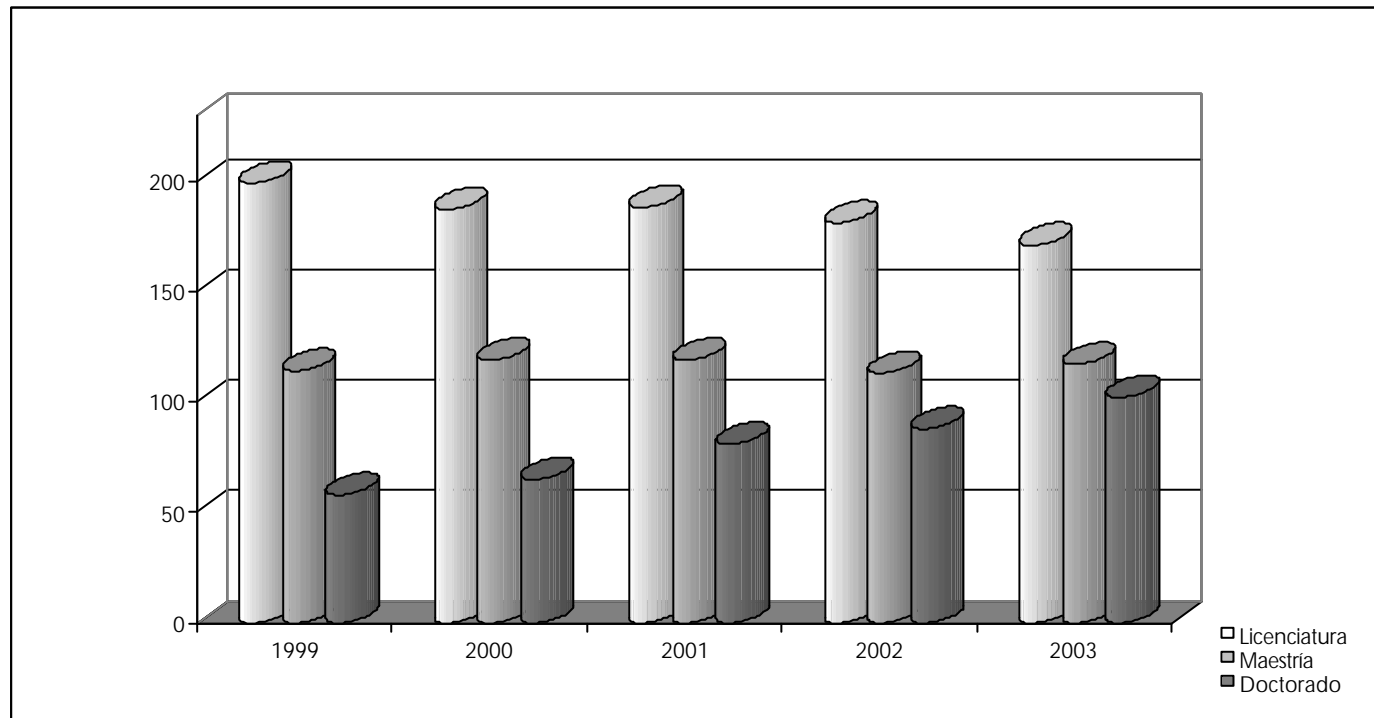
	1999	2000	2001	2002	2003
Administración	58	59	58	55	57
Licenciatura	34	33	30	28	29
Maestría	19	21	21	20	21
Doctorado	5	5	7	7	7
Derecho	103	101	105	100	102
Licenciatura	76	72	73	69	70
Maestría	14	16	16	15	15
Doctorado	13	13	16	16	17
Economía	79	76	80	80	82
Licenciatura	30	28	27	25	21
Maestría	36	35	37	38	39
Doctorado	13	13	16	17	22
Sociología	78	78	82	81	82
Licenciatura	30	24	26	24	18
Maestría	30	33	30	27	28
Doctorado	18	21	26	30	36
Humanidades	53	57	63	66	67
Licenciatura	29	30	32	35	33
Maestría	15	14	15	13	14
Doctorado	9	13	16	18	20
C.S.H.	371	371	388	382	390
Licenciatura	199	187	188	181	171
Maestría	114	119	119	113	117
Doctorado	58	65	81	88	102

¹ Solo profesores por Tiempo Indeterminado. Incluye profesores con Licencia o Sabático.

Fuente: División de CSH, 1999-2003.

Elaboró: COPLAN, 2004

Profesores Investigadores, por Grado Académico
Ciencias Sociales y Humanidades
1999 - 2003



Elaboró: COPLAN, 2004

1.2.3. Profesores–Investigadores, por Grados Académicos¹ Ciencias y Artes para el Diseño

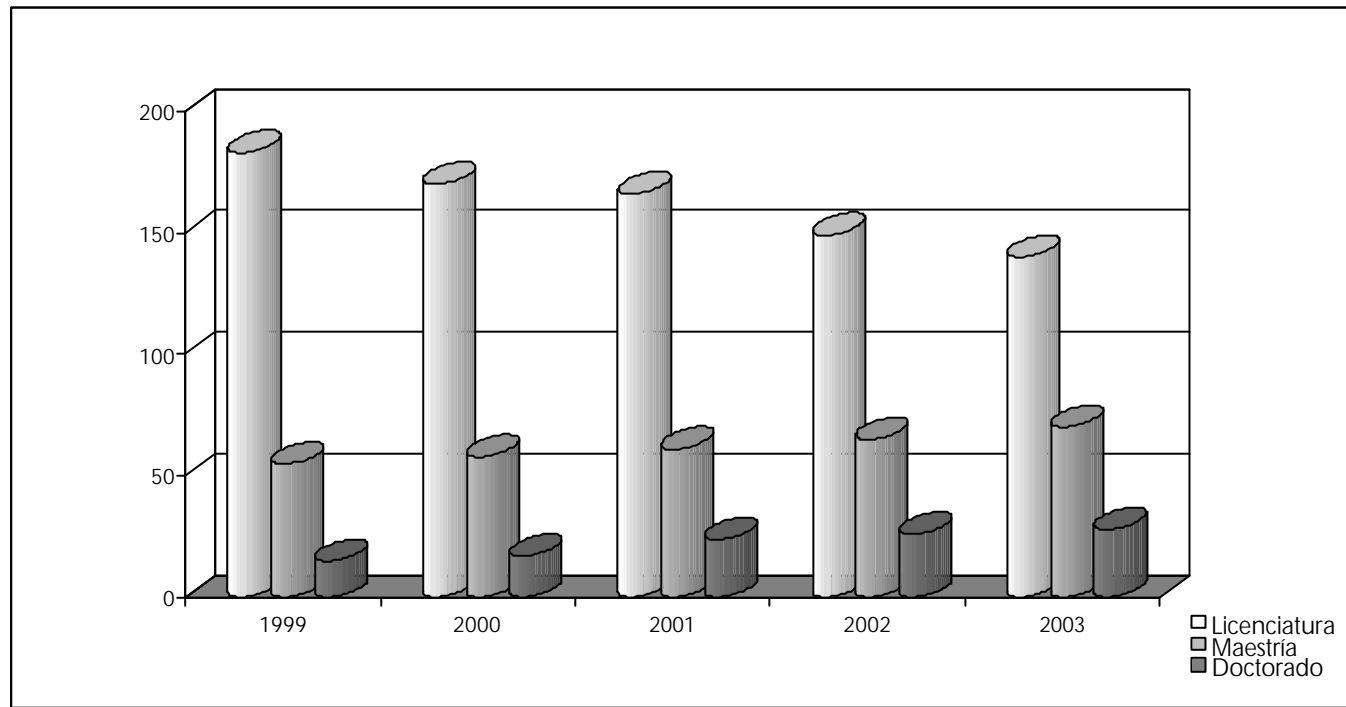
	1999	2000	2001	2002	2003
Evaluación	66	67	69	67	67
Licenciatura	41	40	39	37	37
Maestría	16	17	18	19	19
Doctorado	9	10	12	11	11
Investigación	47	41	43	41	41
Licenciatura	38	31	32	29	26
Maestría	7	9	9	9	11
Doctorado	2	1	2	3	4
Medio Ambiente	49	47	47	44	45
Licenciatura	32	30	28	24	22
Maestría	14	14	12	14	16
Doctorado	3	3	7	6	7
Procesos	91	90	92	88	85
Licenciatura	72	69	67	59	55
Maestría	18	18	22	23	24
Doctorado	1	3	3	6	6
C.A.D.	253	245	251	240	238
Licenciatura	183	170	166	149	140
Maestría	55	58	61	65	70
Doctorado	15	17	24	26	28

¹ Solo profesores por Tiempo Indeterminado. Incluye profesores con Licencia o Sabático.

Fuente: Ingreso y Promoción, CAD, 1999-2003.

Elaboró: COPLAN, 2004

Profesores Investigadores, por Grado Académico
Ciencias y Artes para el Diseño
1999 - 2003



Elaboró: COPLAN, 2004

2. Becas y Estímulos

2.1. Beca de Apoyo a la Permanencia Unidad Azcapotzalco 1999-2003

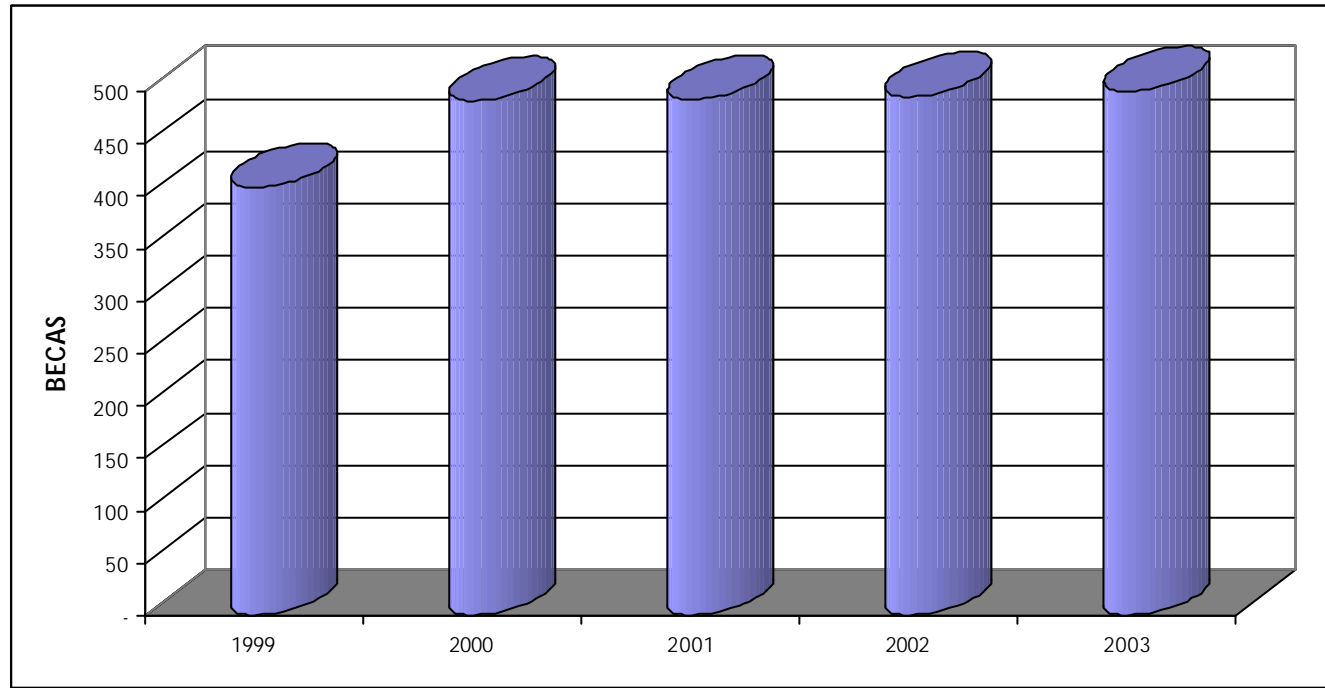
	1999			2000			2001			2002			2003		
	Pers. Académico	Becas	%	Pers. Académico	Becas	%	Pers. Académico	Becas	%	Pers. Académico	Becas	%	Pers. Académico	Becas	%
C.B.I.	316	125	39.6	322	152	47.2	314	151	48.1	310	159	51.3	313	169	54.0
Titulares	245	117	47.8	249	136	54.6	256	140	54.7	263	151	57.4	272	157	57.7
Asociados	63	8	12.7	66	15	22.7	50	10	20.0	40	7	17.5	35	11	31.4
T.A.Titular	8	-	-	7	1	14.3	8	1	12.5	7	1	14.3	6	1	16.7
C.S.H.	293	171	58.4	310	199	64.2	303	203	67.0	304	207	68.1	308	200	64.9
Titulares	234	164	70.1	258	185	71.7	254	194	76.4	261	196	75.1	268	192	71.6
Asociados	56	7	12.5	49	14	28.6	44	8	18.2	37	10	27.0	33	6	18.2
T.A.Titular	3	-	-	3	-	-	5	1	20.0	6	1	16.7	7	2	28.6
C.A.D.	194	112	57.7	199	140	70.4	192	138	71.9	200	129	64.5	192	131	68.2
Titulares	157	103	65.6	169	123	72.8	166	127	76.5	181	122	67.4	174	127	73.0
Asociados	28	6	21.4	20	13	65.0	17	8	47.1	14	4	28.6	12	1	8.3
T.A.Titular	9	3	33.3	10	4	40.0	9	3	33.3	5	3	60.0	6	3	50.0
UAM-A	803	408	50.8	831	491	59.1	809	492	60.8	814	495	60.8	813	500	61.5
Titulares	636	384	60.4	676	444	65.7	676	461	68.2	705	469	66.5	714	476	66.7
Asociados	147	21	14.3	135	42	31.1	111	26	23.4	91	21	23.1	80	18	22.5
T.A.Titular	20	3	15.0	20	5	25.0	22	5	22.7	18	5	27.8	19	6	31.6

1 El Personal Académico en Posibilidad de obtener la Beca debe ser Titular o Asociado, de Tiempo Completo por Tiempo Indeterminado y con una Antigüedad mayor a 2 años (a partir de 1995 la antigüedad mínima es de un año).

* Fuentes: Personal Académico: Nómina de las quincenas 19/99, 22/00, 19/01-03; Becas 2000-2003: Sección de Personal, C.R.H., UAM-A.

Elaboró: COPLAN, 2004.

Beca de Apoyo a la Permanencia
Unidad Azcapotzalco
1999-2003



Elaboró: COPLAN, 2004

**2.2. Beca de Reconocimiento a la Carrera Docente
Unidad Azcapotzalco
1999-2003**

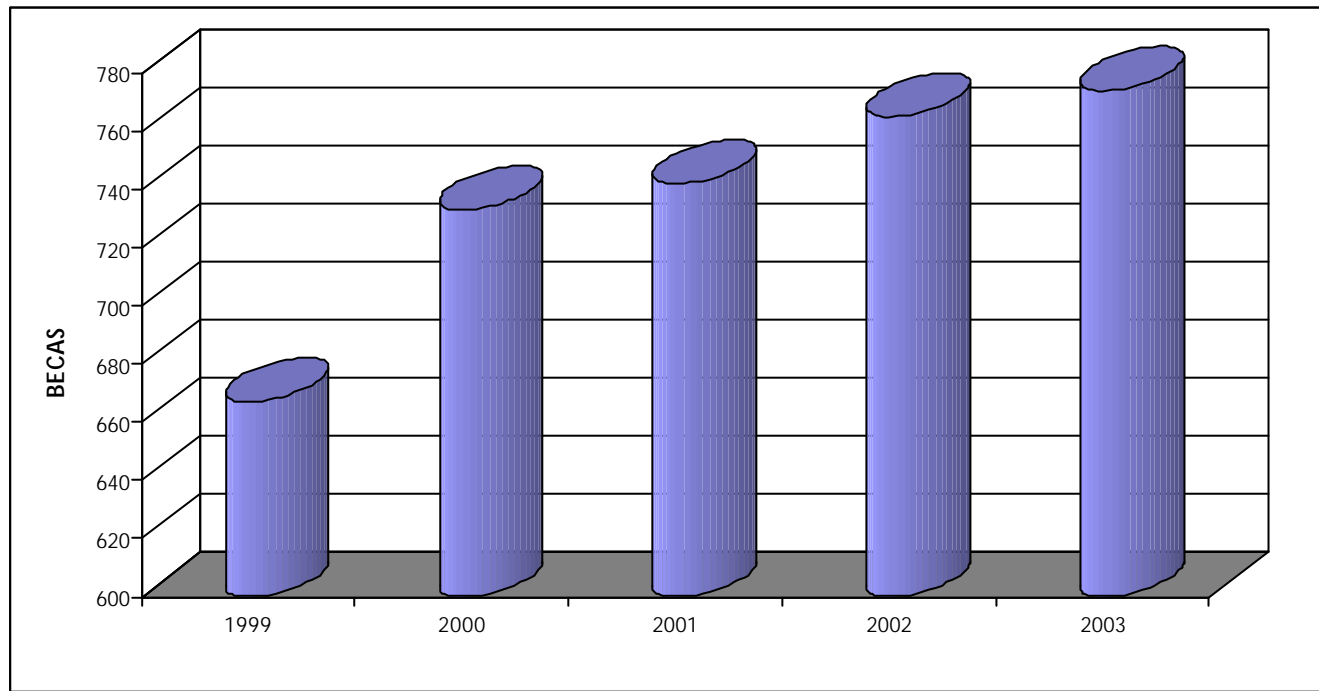
	1999			2000			2001			2002			2003		
	Pers. Académico	Becas	%	Pers. Académico	Becas	%	Pers. Académico	Becas	%	Pers. Académico	Becas	%	Pers. Académico	Becas	%
C.B.I.	346	257	74.3	343	273	79.6	343	276	80.5	373	289	77.5	347	296	85.3
Titulares	253	209	82.6	240	227	94.6	269	234	87.0	290	248	85.5	289	252	87.2
Asociados	85	44	51.8	96	42	43.8	66	38	57.6	76	37	48.7	52	40	76.9
T. A. Titular	8	4	50.0	7	4	57.1	8	4	50.0	7	4	57.1	6	4	66.7
C.S.H.	338	232	68.6	352	263	74.7	343	275	80.2	343	286	83.4	349	289	82.8
Titulares	253	201	79.4	276	226	81.9	270	246	91.1	270	248	91.9	285	248	87.0
Asociados	82	29	35.4	73	35	47.9	68	27	39.7	67	35	52.2	57	38	66.7
T. A. Titular	3	2	66.7	3	2	66.7	5	2	40.0	6	3	50.0	7	3	42.9
C.A.D.	245	178	72.7	258	197	76.4	231	191	82.7	236	190	80.5	200	189	94.5
Titulares	180	150	83.3	199	170	85.4	185	171	92.4	194	172	88.7	162	171	105.6
Asociados	53	24	45.3	47	23	48.9	35	16	45.7	36	13	36.1	26	13	50.0
T. A. Titular	12	4	33.3	12	4	33.3	11	4	36.4	6	5	83.3	12	5	41.7
UAM-A	929	667	71.8	953	733	76.9	917	742	80.9	952	765	80.4	896	774	86.4
Titulares	686	560	81.6	715	623	87.1	724	651	89.9	754	668	88.6	736	671	91.2
Asociados	220	97	44.1	216	100	46.3	169	81	47.9	179	85	47.5	135	91	67.4
T. A. Titular	23	10	43.5	22	10	45.5	24	10	41.7	19	12	63.2	25	12	48.0

1 El Personal Académico con posibilidad de obtener la Beca debe ser Titular, Asociado o Técnico Académico Titular, de Tiempo Completo o Medio Tiempo, por Tiempo Indeterminado.

Fuente: Personal Académico: Nómina de las quincenas 19/99, 22/00, 19/01-03. Becas: quincena 22 bis 1999. Para el periodo 2000-2003, Sección de Personal, C.R.H., UAM-A.

Elaboró: COPLAN, 2004

Beca de Reconocimiento a la Carrera Docente
Unidad Azcapotzalco
1999-2003



Elaboró: COPLAN, 2004

2.3. Estímulo a la Docencia y la Investigación Unidad Azcapotzalco 1999-2003

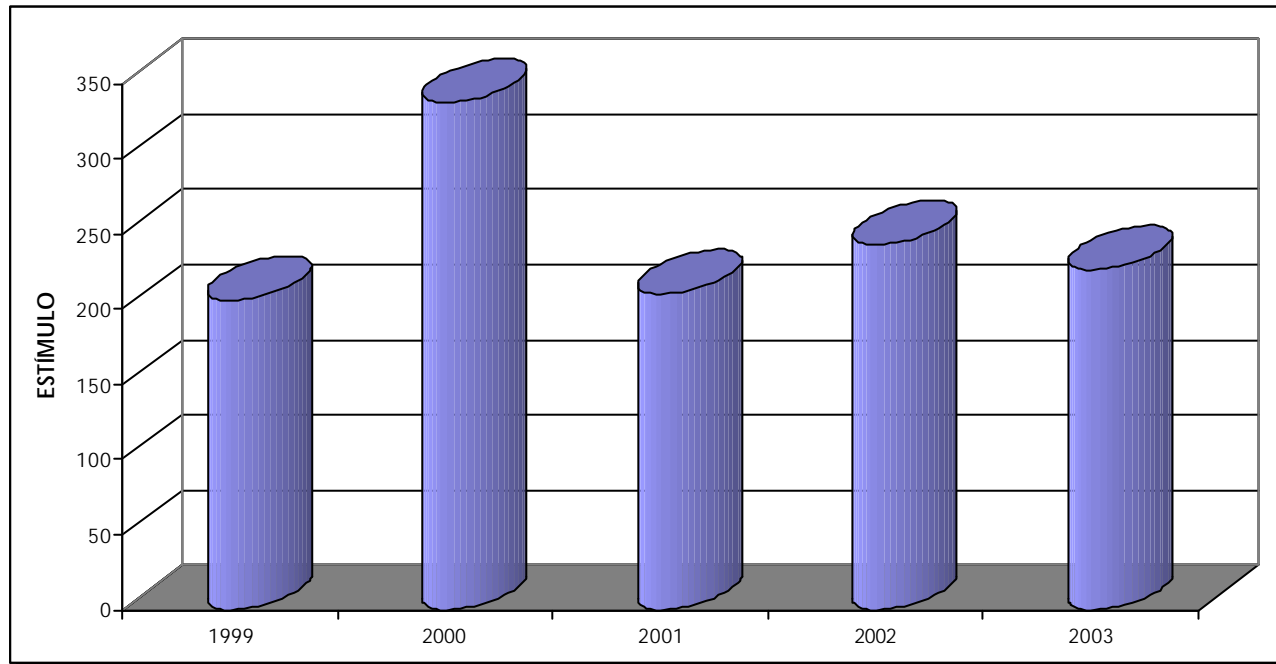
	1999			2000			2001			2002			2003		
	Pers. Académico	Estímulos	%	Pers. Académico	Estímulos	%	Pers. Académico	Estímulos	%	Pers. Académico	Estímulos	%	Pers. Académico	Estímulos	%
C.B.I.	322	50	15.5	328	86	26.2	320	59	18.4	313	79	25.2	316	65	20.6
Titulares	245	49	20.0	249	81	32.5	256	56	21.9	263	72	27.4	272	62	22.8
Asociados	63	1	1.6	66	4	6.1	50	2	4.0	40	6	15.0	35	3	8.6
Asistentes	6	-	-	6	-	-	6	-	-	3	-	-	3	-	-
T.A.Titular	8	-	-	7	1	14.3	8	1	12.5	7	1	14.3	6	-	-
C.S.H.	306	113	36.9	323	148	45.8	316	105	33.2	310	109	35.2	313	99	31.6
Titulares	234	112	47.9	258	137	53.1	254	103	40.6	261	107	41.0	268	97	36.2
Asociados	56	1	1.8	49	11	22.4	44	2	4.5	37	2	5.4	33	2	6.1
Asistentes	13	-	-	13	-	-	13	-	-	6	-	-	5	-	-
T.A.Titular	3	-	-	3	-	-	5	-	-	6	-	-	7	-	-
C.A.D.	196	43	21.9	201	103	51.2	195	46	23.6	205	55	26.8	202	62	30.7
Titulares	157	42	26.8	169	87	51.5	166	45	27.1	181	54	29.8	174	61	35.1
Asociados	28	1	3.6	20	13	65.0	17	-	-	14	-	-	12	-	-
Asistentes	2	-	-	2	-	-	3	-	-	5	-	-	4	-	-
T.A.Titular	9	-	-	10	3	-	9	1	-	5	1	-	12	1	8.3
UAM-A	824	206	25.0	852	337	39.6	831	210	25.3	828	243	29.3	841	226	26.9
Titulares	636	203	31.9	676	305	45.1	676	204	30.2	705	233	33.0	714	220	30.8
Asociados	147	3	2.0	135	28	20.7	111	4	3.6	91	8	8.8	80	5	6.3
Asistentes	21	-	-	21	-	-	22	-	-	14	-	-	22	-	-
T.A.Titular	20	-	-	20	4	20.0	22	2	9.1	18	2	11.1	25	1	4.0

1 El Personal Académico en Posibilidad de obtener el Estímulo a la Docencia, debe ser de Tiempo Completo por Tiempo Indeterminado y con una Antigüedad mayor a 2 años.
Nota: A partir de 1997 se incluye a Técnicos Académicos Titulares, de Tiempo Completo por Tiempo Indeterminado.

* Fuentes: Personal Académico: Nóminas de las quincenas, 22/00, 19/01-03. Estímulos: 1999, Órgano informativo, UAM, base de datos COPLAN. Para 2000-2003, Sección de Personal, C.R.H., UAM-A.

Elaboró: COPLAN, 2004.

Estímulo a la Docencia y la Investigación
Unidad Azcapotzalco
1999-2003



Elaboró: COPLAN, 2004

**2.4. Estimulo a la Trayectoria Académica Sobresaliente
Unidad Azcapotzalco
1999-2003**

	1999			2000			2001			2002			2003		
	Académicos	Estimulos	%	Académicos	Estimulos	%	Académicos	Estimulos	%	Académicos	Estimulos	%	Académicos	Estimulos	%
C.B.I.															
Titular C	109	55	50.5	115	56	48.7	127	70	55.1	126	93	73.8	169	84	49.7
T.A.T. E										3	1	33.3	2	1	50.0
C.S.H.															
Titular C	131	90	68.7	146	101	69.2	174	114	65.5	165	128	77.6	196	109	55.6
T.A.T. E										1	-	-	1		-
C.A.D.															
Titular C	95	67	70.5	96	76	79.2	116	87	75.0	111	92	82.9	135	79	58.5
T.A.T. E										4	3	75.0	2	2	100.0
UAM-A															
Titular C	335	212	63.3	357	233	65.3	417	271	65.0	402	313	77.9	500	272	54.4
T.A.T. E										8	4	50.0	5	3	60.0

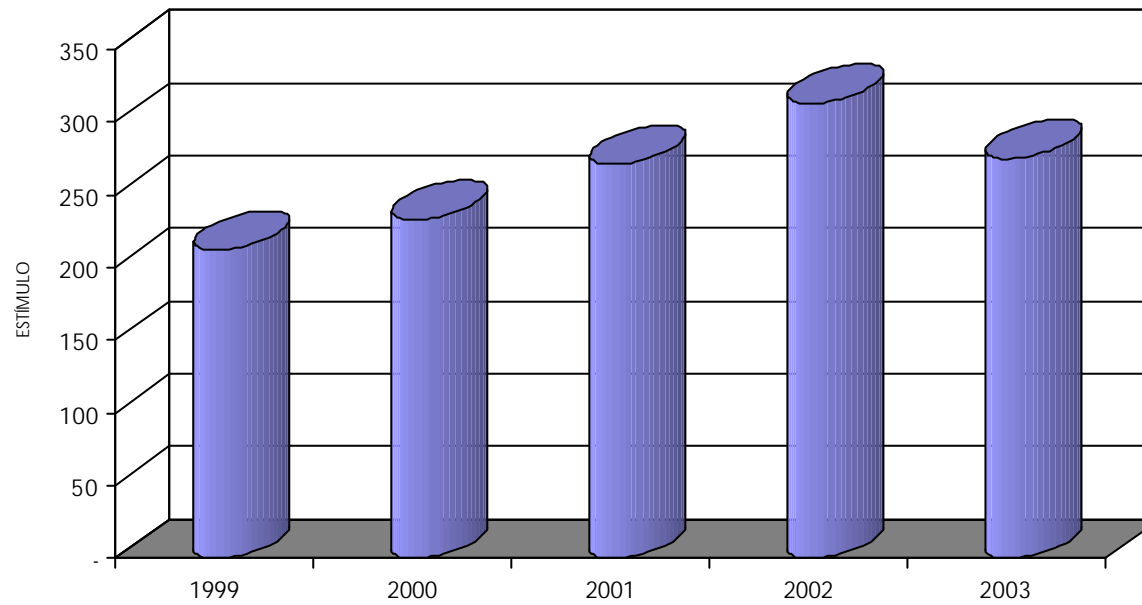
1 El Personal Académico en Posibilidad de obtener el Estimulo debe ser Titular nivel C o Técnico Académico Titular nivel E, de Tiempo Completo por Tiempo Indeterminado.

Fuente: Personal Académico: Plantilla; 11/99. Para 2000-2003 nomina 22

Estimulos: Nómina de la quincena 22, 1999. Para 2000-2003: Sección de Personal, C.R.H., UAM-A.

Elaboró: COPLAN, 2004

**Estímulo a la Trayectoria Académica Sobresaliente
Unidad Azcapotzalco
1999-2003**

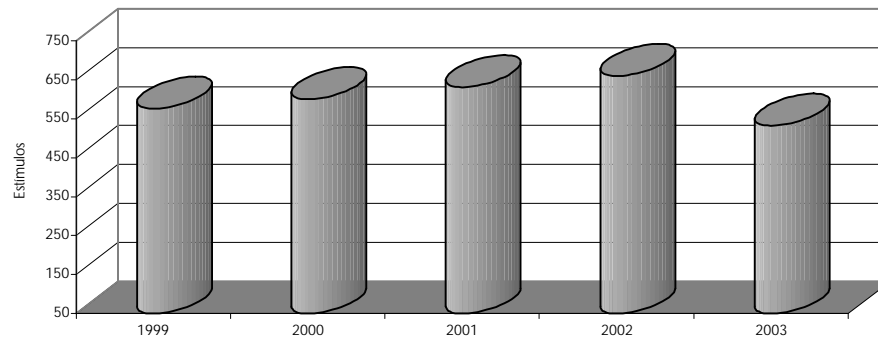


Elaboró: COPLAN, 2004

2.5. Estímulo a los Grados Académicos Unidad Azcapotzalco 1999-2003

	1999	2000	2001	2002	2003
	Estímulos	Estímulos	Estímulos	Estímulos	Estímulos
C.B.I.	225	243	245	269	213
Titular	195	209	211	236	188
Asociado	28	32	30	29	21
T.A. Titular	2	2	4	4	4
C.S.H.	209	214	240	241	197
Titular	196	200	225	228	188
Asociado	13	14	13	11	8
T.A. Titular	-	-	2	2	1
C.A.D.	142	143	146	150	122
Titular	131	132	138	143	118
Asociado	9	9	5	4	1
T.A. Titular	2	2	3	3	3
UAM-A	576	600	631	660	532
Titular	522	541	574	607	494
Asociado	50	55	48	44	30
T.A. Titular	4	4	9	9	8

1999-2003



Fuente: Nómina de la quincena 22bis, 1999. Para 2000-2003, Sección de Personal C.R.H., UAM-A.

Elaboró: COPLAN, 2004

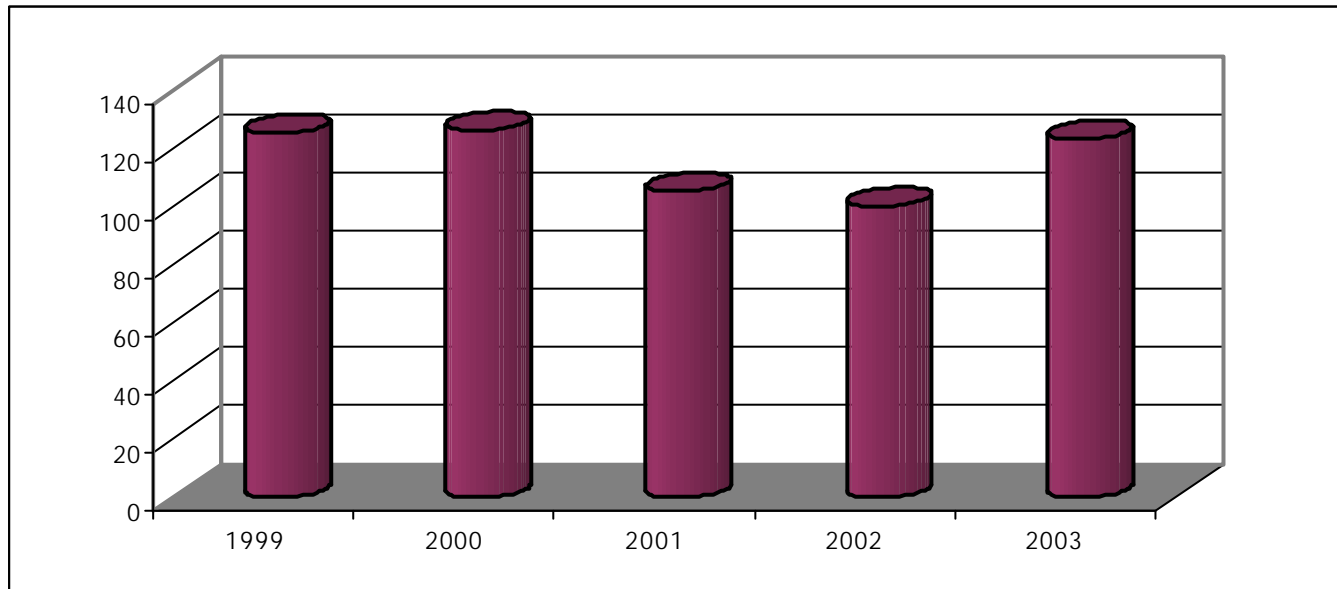
2.6. Promociones por División/Departamento Unidad Azcapotzalco 1999-2003

División/Departamento	1999	2000	2001	2002	2003
C.B.I.	58	49	45	53	54
Ciencias Básicas	21	12	19	24	22
Electrónica	13	11	10	10	13
Energía	10	7	9	9	8
Materiales	11	6	6	8	1
Sistemas	3	13	1	2	10
C.S.H.	50	38	48	23	39
Administración	13	10	8	3	4
Derecho	9	9	9	6	8
Economía	15	11	10	3	13
Sociología	7	1	8	2	9
Humanidades	6	7	13	9	5
C.A.D.	17	39	12	24	30
Evaluación	4	11	1	7	7
Investigación	2	13	2	7	10
Medio Ambiente	4	3	2	3	2
Procesos	7	12	7	7	11
UAM-A	125	126	105	100	123

Fuentes: Ingreso y Promoción, Secretarías Académicas Divisionales: 1999-2003.

Elaboró: COPLAN, 2004.

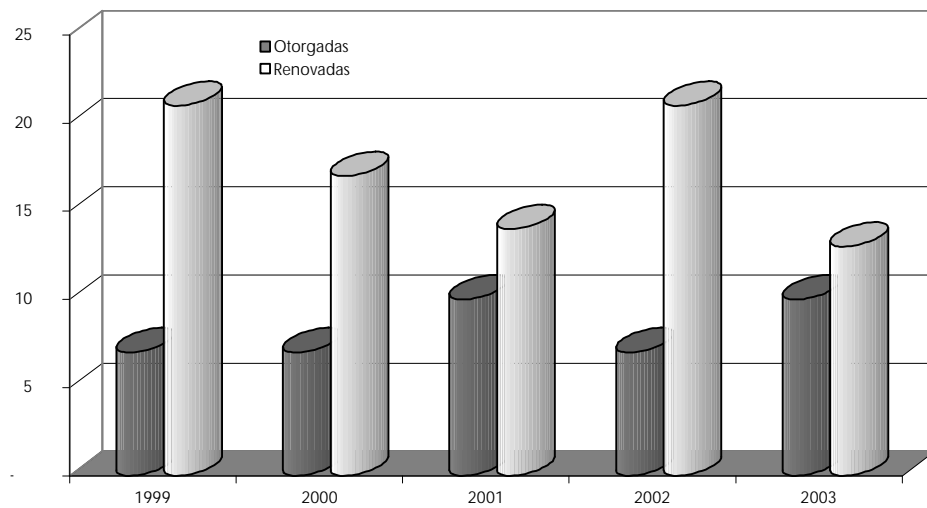
Promociones
Unidad Azcapotzalco
1999-2003



Elaboró: COPLAN 2004.

2.7. Becas para Estudios de Posgrado Otorgadas y Renovadas por Consejo Divisional 1999-2003

	1999	2000	2001	2002	2003
C.B.I.					
Otorgadas	1	2	3	4	4
Renovadas	10	8	7	7	6
C.S.H.					
Otorgadas	5	4	5	2	4
Renovadas	10	9	7	12	5
C.A.D.					
Otorgadas	1	1	2	1	2
Renovadas	1	-	-	2	2
UAM-A					
Otorgadas	7	7	10	7	10
Renovadas	21	17	14	21	13

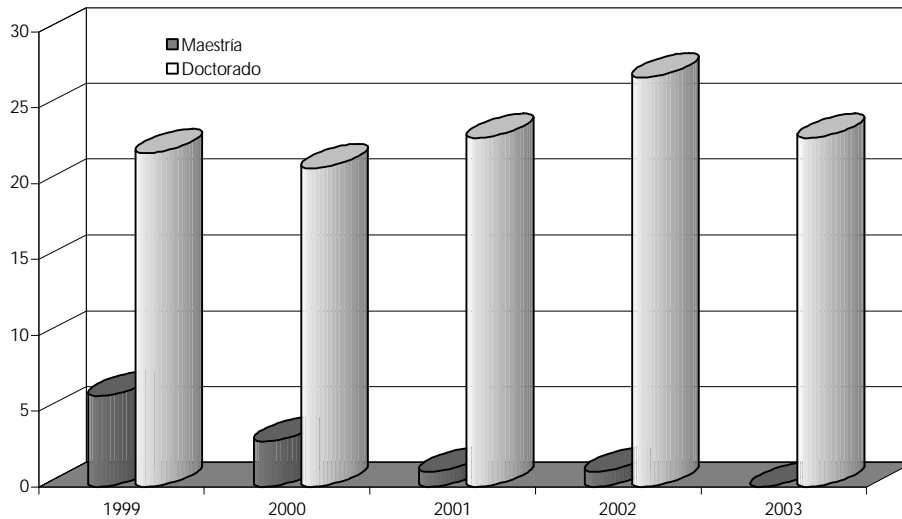


Fuente: Secretarías Académicas Divisionales 1999-2003.

Elaboró: COPLAN, 2004

2.7.1. Becas para Estudios de Posgrado Otorgadas y Renovadas por Consejo Divisional, por Grado Académico 1999-2003

	1999	2000	2001	2002	2003
C.B.I.					
Maestría	1	1	-	-	-
Doctorado	10	9	10	11	10
C.S.H.					
Maestría	5	1	1	1	-
Doctorado	10	12	11	13	9
C.A.D.					
Maestría	-	1	-	-	-
Doctorado	2	-	2	3	4
UAM-A					
Maestría	6	3	1	1	-
Doctorado	22	21	23	27	23

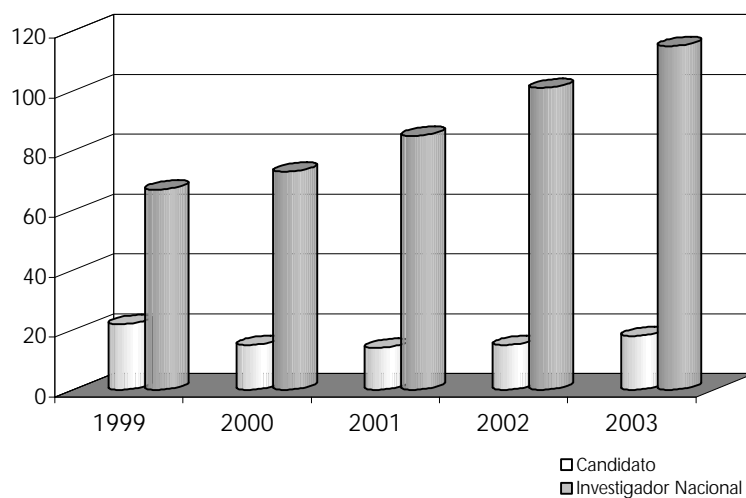


Fuente: Secretarías Académicas Divisionales 1999-2003.

Elaboró: COPLAN, 2004.

2.8. Profesores Investigadores Miembros del Sistema Nacional de Investigadores Unidad Azcapotzalco 1999-2003

	1999	2000	2001	2002	2003
C.B.I.	36	33	39	41	50
Investigador Nacional	27	21	29	30	36
Candidato	9	12	10	11	14
C.S.H.	45	46	51	63	71
Investigador Nacional	34	44	47	59	67
Candidato	11	2	4	4	4
C.A.D.	8	9	9	12	12
Investigador Nacional	6	8	9	12	12
Candidato	2	1	-	-	-
UAM-A	89	88	99	116	133
Investigador Nacional	67	73	85	101	115
Candidato	22	15	14	15	18



Fuente: Coordinación de Apoyo Académico 1999-2003.

Elaboró: COPLAN, 2004.

III. DOCENCIA

3. DOCENCIA

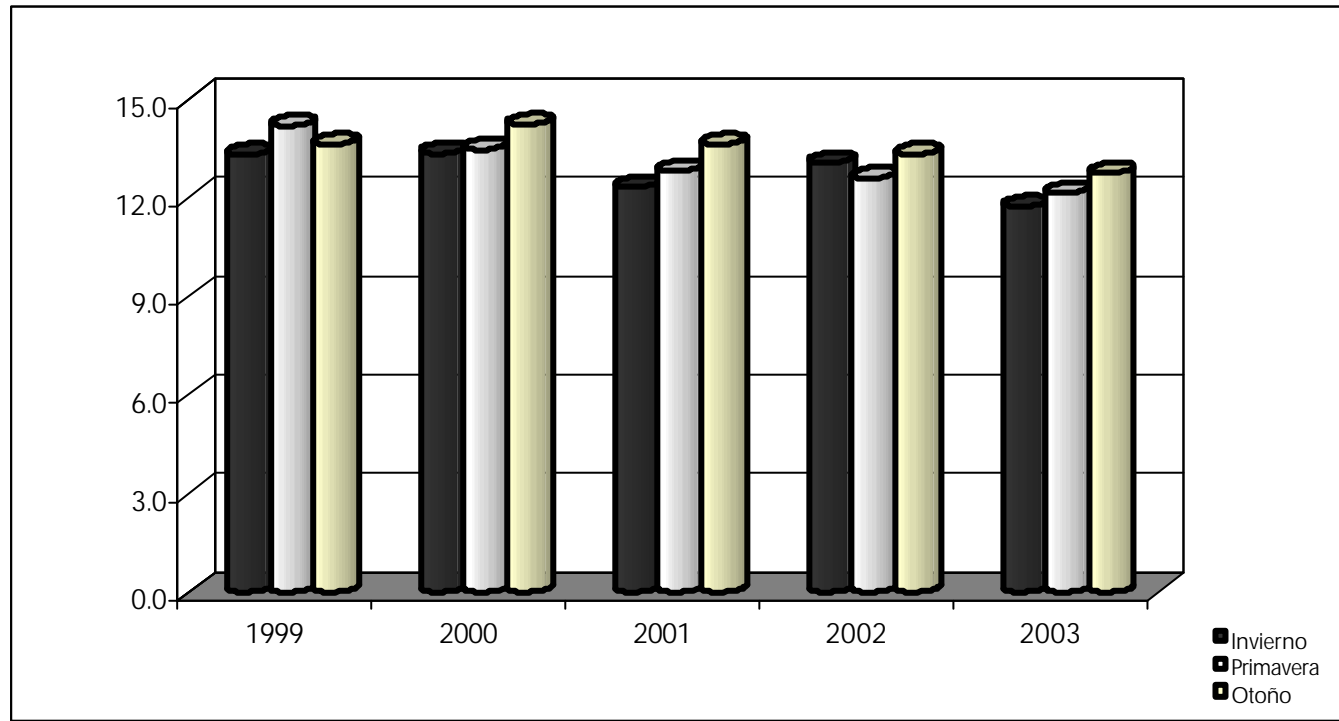
3.1. Promedio de Alumnos Atendidos por Profesor Unidad Azcapotzalco 1999-2003

	1999	2000	2001	2002	2003
C.B.I					
Invierno	14.1	15.6	14.0	14.9	12.8
Primavera	15.1	14.9	14.1	13.7	12.6
Otoño	15.6	15.6	15.1	14.1	13.5
C.S.H.					
Invierno	13.1	13.2	12.3	12.9	12.1
Primavera	13.7	13.7	13.2	12.8	12.7
Otoño	13.1	14.8	13.7	14.1	12.7
C.A.D.					
Invierno	12.7	11.3	10.6	11.3	10.3
Primavera	13.7	11.8	11.1	11.3	11.1
Otoño	12.2	12.2	12.0	11.8	11.9
UAM-A					
Invierno	13.3	13.3	12.3	13.0	11.7
Primavera	14.2	13.5	12.8	12.6	12.1
Otoño	13.6	14.2	13.6	13.3	12.7

Fuente: Para 1999-2001, nóminas 4,11 y 19; 2002-2003 nóminas 7, 12 y 19. Sección de Personal, CRH, UAM-A.
Matrícula: Coordinación de Sistemas Escolares, UAM-A, 1999. Dirección de Sistemas Escolares 2000-2003.

Elaboró: COPLAN, 2004

Promedio de Alumnos Atendidos por Profesor
Unidad Azcapotzalco
1999-2003



Elaboró: COPLAN, 2004

3.2. Promedio de Alumnos Atendidos por Profesor, equivalente a Tiempo Completo Unidad Azcapotzalco 1999-2003

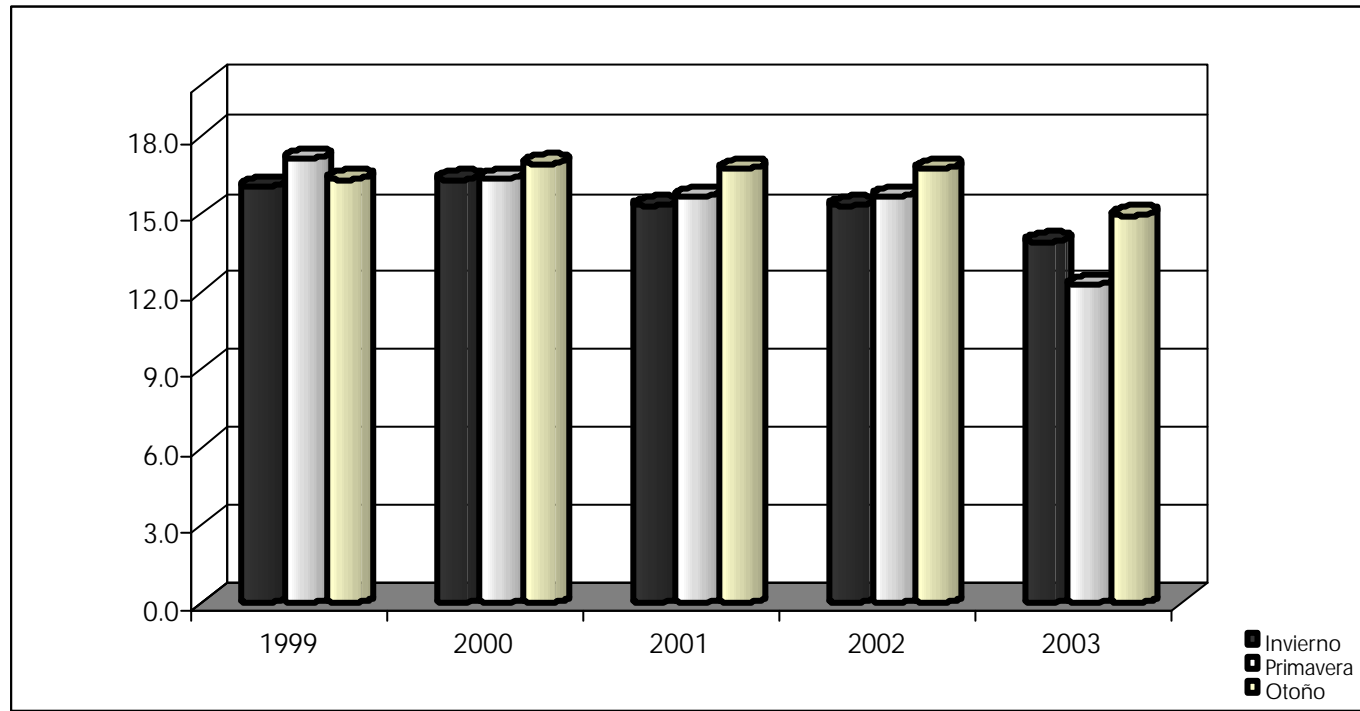
	1999	2000	2001	2002	2003
C.B.I.					
Invierno	17.0	19.4	18.7	18.7	14.8
Primavera	18.2	18.7	18.0	18.0	14.7
Otoño	19.0	19.6	19.1	19.1	15.8
C.S.H.					
Invierno	14.9	15.4	14.1	14.1	13.2
Primavera	15.8	15.9	15.1	15.1	13.8
Otoño	15.0	16.5	16.0	16.0	13.8
C.A.D.					
Invierno	16.1	14.0	13.0	13.0	13.6
Primavera	17.3	14.3	13.8	13.8	8.2
Otoño	14.9	14.5	15.0	15.0	15.0
UAM-A					
Invierno	16.0	16.3	15.3	15.3	13.9
Primavera	17.1	16.3	15.6	15.6	12.2
Otoño	16.3	16.9	16.7	16.7	14.9

Nota: Dos profesores de Medio Tiempo equivalen a un profesor de Tiempo Completo; Cuatro profesores de Tiempo Parcial equivalen a un profesor de Tiempo Completo.

Fuente: Para 1999-2001, nóminas 4,11 y 19; 2002-2003 nóminas 7, 12 y 19. Sección de Personal, CRH, UAM-A.
Matrícula: Coordinación de Sistemas Escolares, UAM-A, 1999. Dirección de Sistemas Escolares 2000-2003.

Elaboró: COPLAN, 2004.

Promedio de Alumnos Atendidos por Profesor
Equivalente a Tiempo Completo
Unidad Azcapotzalco
1999-2003



Elaboró: COPLAN, 2004

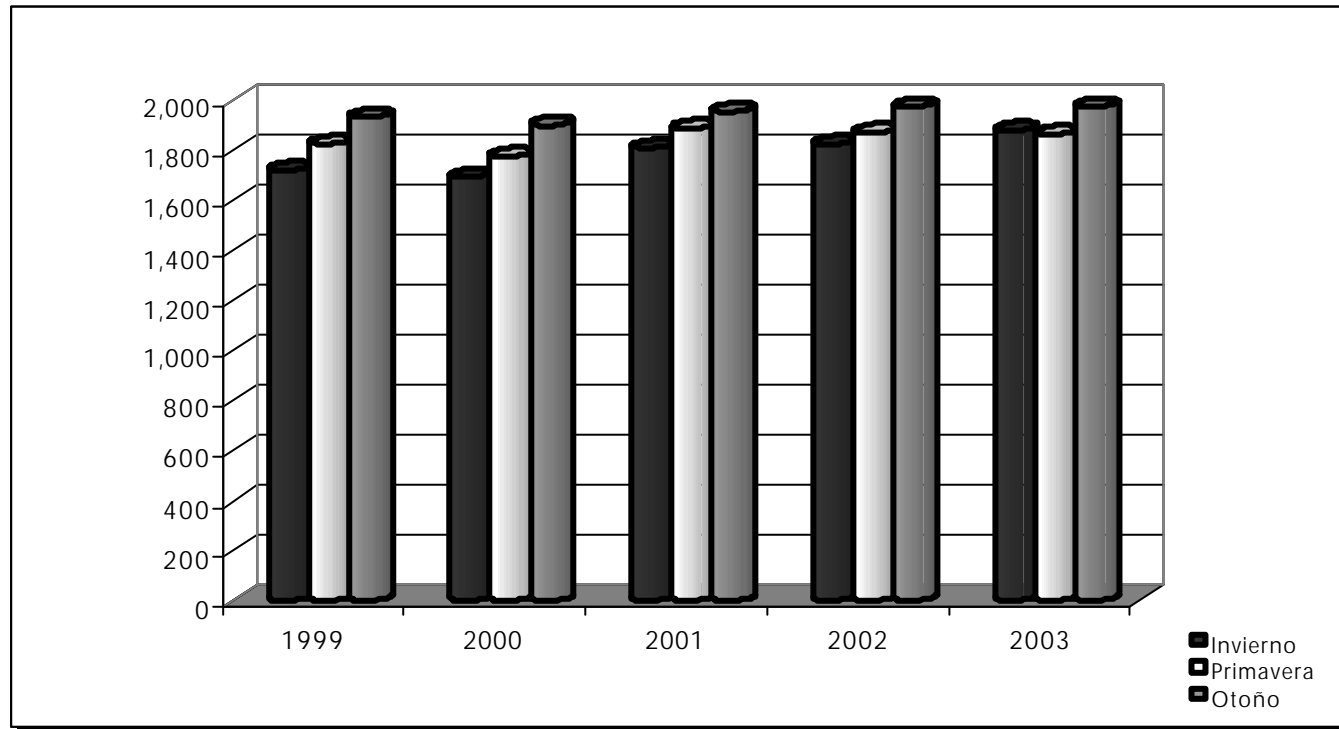
3.3. Grupos Ofrecidos por División Unidad Azcapotzalco 1999-2003

	1999	2000	2001	2002	2003
C.B.I.					
Invierno	705	684	740	743	785
Primavera	797	750	797	771	806
Otoño	827	753	786	802	847
C.S.H.					
Invierno	622	617	626	648	635
Primavera	645	629	649	648	625
Otoño	685	651	691	672	663
C.A.D.					
Invierno	390	388	441	431	457
Primavera	381	395	439	449	432
Otoño	417	493	474	497	461
UAM-A					
Invierno	1,717	1,689	1,807	1,822	1,877
Primavera	1,823	1,774	1,885	1,868	1,863
Otoño	1,929	1,897	1,951	1,971	1,971

Fuente: Coordinación de Sistemas Escolares, UAM-A: 1999-2003.

Elaboró: COPLAN, 2004.

Grupos Ofrecidos por División
Unidad Azcapotzalco
1999-2003

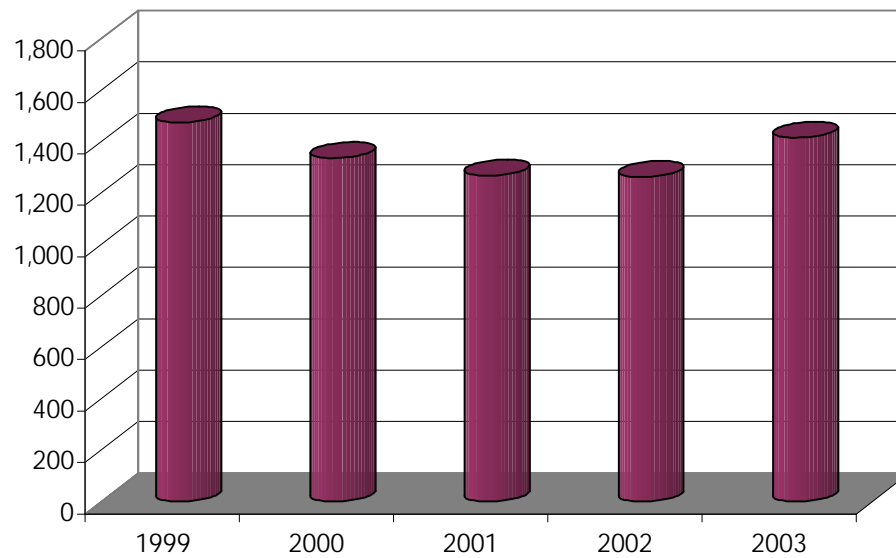


Elaboró: COPLAN, 2004

3.4. Alumnos que Liberaron el Servicio Social Unidad Azcapotzalco 1999-2003

	1999	2000	2001	2002	2003
C.B.I.	462	357	330	409	437
C.S.H.	647	596	627	568	658
C.A.D.	366	383	311	285	320
UAM-A	1,475	1,336	1,268	1,262	1,415

1999 - 2003



Fuente: Coordinación de Extensión Universitaria: 1999. Coordinación de Vinculación 2000-2003.

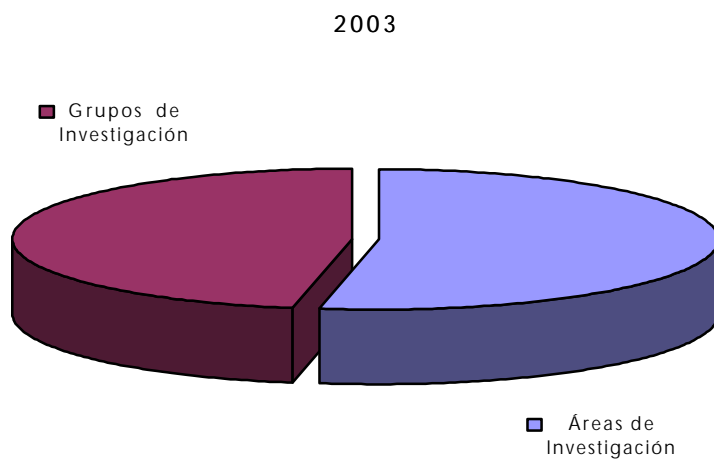
Elaboró: COPLAN, 2004.

IV. INVESTIGACIÓN

4. INVESTIGACIÓN

4.1. Áreas y Grupos de Investigación Unidad Azcapotzalco 1999-2003

	1999	2000	2001	2002	2003
C.B.I.	27	27	24	24	24
Áreas	16	16	16	16	17
Grupos	11	11	8	8	7
C.S.H.	17	22	23	24	28
Áreas	8	8	11	12	13
Grupos	9	14	12	12	15
C.A.D.	10	14	16	21	20
Áreas	9	7	8	8	8
Grupos	1	7	8	13	12
UAM-A	54	63	63	69	72
Áreas	33	31	35	36	38
Grupos	21	32	28	33	34



Fuente: Informe de Actividades 2003; CBI, CSH y CyAD.

Elaboró: COPLAN, 2004

4.1.1. Áreas y Grupos de Investigación Ciencias Básicas e Ingeniería 2003

Departamento	Áreas de Investigación	Grupos de Investigación
Ciencias Básicas	Análisis Matemático y sus Aplicaciones Química Química Aplicada Física Atómica Molecular Aplicada Física Teórica y Materia Condensada Física de Procesos Irreversibles	Álgebra y Geometría Física Educativa Matemáticas Educativas
Electrónica	Comunicaciones Instrumentación Sistemas Digitales	Control de Procesos
Energía	Eléctrica Energía y Electromagnetismo Termofluidos	Análisis de Sistemas Reactivos y de Separación Procesos de la Industria Química Tratamiento de Residuos Peligrosos
Materiales	Ciencias de los Materiales Construcción Estructuras	
Sistemas	Estadísticas e Investigación de Operaciones Sistemas Computacionales	

Fuente: Informe de la División de Ciencias Básicas e Ingeniería 2003.

Elaboró: COPLAN, 2004

4.1.2. Áreas y Grupos de Investigación Ciencias Sociales y Humanidades 2003

Departamento	Áreas de Investigación	Grupos de Investigación
Administración	Administración y Procesos de Desarrollo Estado, Gobierno y Políticas Públicas	Mercados e Instituciones Financieras Gestión y Planeación del Desarrollo Local
Derecho		Derecho Ambiental Derecho y Control Social Derechos Humanos, Derechos Sociales
Economía	Crecimiento y Medio Ambiente Empresas, Finanzas e Innovación Historia y Economía Mexicana Sociedad y Acumulación Capitalista	Bloques de Comercio e Integración Económica Política Macroeconómica Precios, Moneda y Dinámica Económica Historia Económica y Economía Regional
Sociología	Análisis Sociológico de la Historia Pensamiento Sociológico Sociología de las Universidades Sociología Urbana	Análisis Político Estudios de Sociología de la Política y de Políticas Públicas Sociedad y Biotecnología Sociología Rural
Humanidades	Historia e Historiografía Historia y Cultura en México Literatura	Linguística Aplicada Discursos Sociales y Comunicación

Fuente: Informe de la División de Ciencias Sociales y Humanidades 2003.

Elaboró: COPLAN, 2004

4.1.3. Áreas y Grupos de Investigación Ciencias y Artes para el Diseño 2003

Departamento	Áreas de Investigación	Grupos de Investigación
Evaluación del Diseño en el Tiempo	Estudios Urbanos Semiótica del Diseño Historia del Diseño	Diseño Industrial DEIGMAS Educación y Diseño Investigación sobre la Vivienda
Investigación y Conocimiento del Diseño	Análisis y Prospectiva del Diseño Hábitat y Diseño	
Medio Ambiente	Factores del Medio Ambiente Artificial y Diseño Factores del Medio Ambiente Natural y Diseño	Factores de la Vivienda y Factores del Usuario del Diseño en en M.A. Artificial Factores de la Salud en el Medio Ambiente Factores del Diseño, el arte y las artesanías en el M.A. Construido
Procesos y Técnicas de Realización	Nuevas Tecnologías	Administración para el Diseño Forma, Expresión y Tec. del Diseño GROPUS Investigación Materiales y Medios Educativos Pensamiento Creativo en el Diseño Tecnología y Diseño de Edificaciones

Fuente: Informe de la División de C.A.D. 2003

Elaboró: COPLAN, 2004

V. VINCULACIÓN

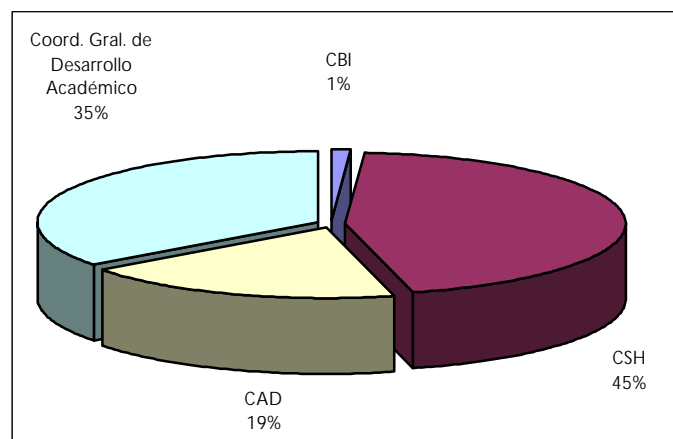
5. VINCULACIÓN

5.1. Cursos, Seminarios y Diplomados por División Unidad Azcapotzalco 2003

	Cursos y Diplomados*
C.B.I.	1
C.S.H.	41
C.A.D.	17
Coordinación General de Desarrollo Académico	32
UAM-A	91

* Impartidos al menos una vez en el año.

2003



Fuente: Informes Divisionales: CBI, CSH, CAD.
Coordinación Gral. de Desarrollo Académico.

Elaboró COPLAN, 2004

VI. PRESUPUESTO

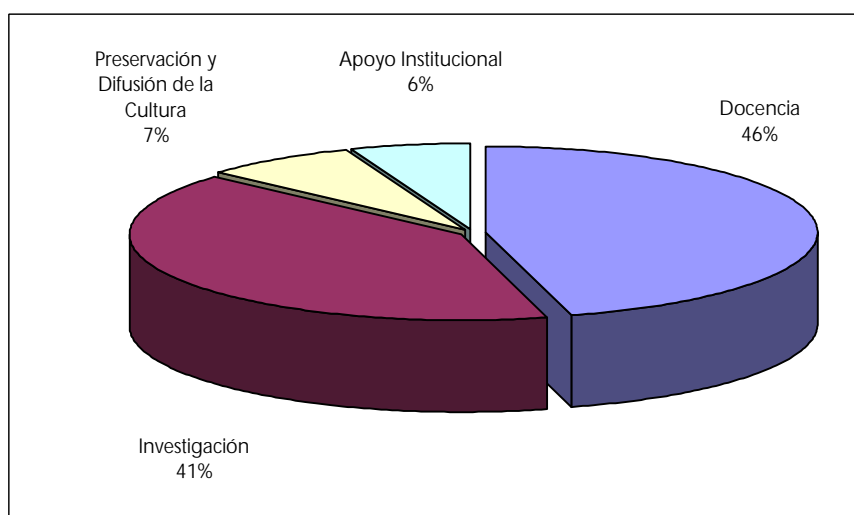
6. PRESUPUESTO

6.1. Presupuesto Global, 2003 Por División y Programa Institucional Unidad Azcapotzalco

(Miles de Pesos)

División	Docencia	Investigación	Preservación y Difusión de la Cultura	Apoyo Institucional	Total
C.B.I.	112,090.9	109,588.8	12,122.6	5,199.3	239,001.6
%	46.9	45.9	5.1	2.2	100.0
C.S.H.	98,376.1	104,167.8	14,616.9	2,328.9	219,489.7
%	44.8	47.5	6.7	1.1	100.0
C.A.D.	77,456.2	66,120.7	8,669.8	2,943.4	155,190.1
%	49.9	42.6	5.6	1.9	100.0
Otras Entidades	71,158.1	41,014.6	23,249.2	34,990.7	170,412.5
%	41.8	24.1	13.6	20.5	100.0
Total	359,081.4	320,891.8	58,658.5	45,462.2	784,093.9
%	45.8	40.9	7.5	5.8	100.0

2003



Fuente: Presupuesto de Ingresos y Egresos 2003, DIPLADI.

* Incluye Sueldos y Salarios

Elaboró: COPLAN, 2004

6.2. Presupuesto Solicitado, 2003
Operación, Mantenimiento e Inversión
Unidad Azcapotzalco

(Miles de Pesos)

	PRIORIDAD I	PRIORIDAD II	PRIORIDAD III	TOTAL
Gastos de Operación	56,786.3	4,275.4	1,743.3	62,805.0
Mantenimiento e Inversión	34,761.1	4,872.6	3,029.0	42,662.7
TOTAL	91,547.4	9,148.0	4,772.3	105,467.7



Fuente: Presupuesto de Ingresos y Egresos 2003, DIPLADI.

Elaboró: COPLAN, 2004

6.3. Presupuesto Aprobado y Ejercido, 2003
Operación, Mantenimiento e Inversión
Unidad Azcapotzalco

	Presupuesto Inicial*	Adecuaciones	Transferencias	Presupuesto Ajustado	Ejercido a Diciembre	Compromisos	Subtotal Gasto	Diferencia	Provisiones	Total	Gasto	Resultado
Gastos de Operación	749,332.9	27,036.3	(4,586.1)	771,783.1	733,687.3	4,549.1	738,236.4	33,546.7	7,922.2	746,158.6	25,624.5	3.4
Mantenimiento e Inversión	34,761.1	21,678.8	2,398.6	58,838.5	16,702.0	15,927.4	32,629.4	26,209.1	26,190.9	58,820.3	18.2	0.1
TOTAL	784,093.9	48,715.2	(2,187.5)	830,621.6	750,389.3	20,476.5	770,865.8	59,755.8	34,113.1	804,978.9	25,642.7	3.3

* Incluye salarios + prestaciones + Becas y Estimulos (partidas 31 a 39)

Fuente: Informe Presupuestal 2003, Contraloría UAM

Elaboró: COPLAN, 2004

6.4. Ingresos por Actividades Propias de Vinculación y Financiamiento Externo, 2003 Unidad Azcapotzalco

	(Pesos)	
	Monto (\$)	Total (\$)
Cursos de Educación Continua		445,102
Cursos de Actualización y Especialización		
CBI	20,892	
CSH	2,044,446	
CAD	56,000	
Rectoría	113,875	
Secretaría	8,000	2,243,213
Diplomados y Posgrados en Cooperación		
CSH	510,545	
CAD	171,555	682,100
Servicios Técnicos		
CBI	457,669	
CSH	6,490	
CAD	3,203	
Rectoría	1,767	
Secretaría	53,821	522,950
Contratos y Convenios (COVI)		
CBI	41,123,444	
CSH	2,443,259	
CAD	265,590	
Coordinación de Servicios de Cómputo	350,000	44,182,292
Financiamiento Externo		
ANUIES	72,600	
CINVESTAV (Fundación Rockefeller)	301,677	
Comisión Nac. Des. Pueblos Indígenas	60,000	
Comunidad Económica Europea	1,290,620	
CONACYT (APOYOS)	64,675	
Consolidación Institucional (Invo. Mexicanos)	564,919	
Fideicomiso Morelia	35,000	
Instituto Federal Electoral	2,000,000	
P.G.J.D.F	343,250	
PIFI	8,323,780	
PIFOP/SEP	5,240,900	
SEMARNAT/CONACYT	3,227,270	
SEP	467,000	
SEP/CONACYT	1,328,834	23,320,525
Cafetería		4,645,418
Librería		4,858,033
Beneficio UAM		3,128,330
Recuperación de Fianzas y Siniestros		381,568
Otros Ingresos		
CBI	54,138	
CSH	147,961	
CAD	8,240	
Rectoría	223,026	
Secretaría	871,526	1,304,892
TOTAL		85,714,423

Fuente: CSA, CAA, COVI y COPLAN

Elaboró: COPLAN, 2004

DIRECTORIO

MTRO. VÍCTOR M. SOSA GODÍNEZ
Rector

MTRO. CRISTIAN LERICHE GUZMÁN
Secretario de la Unidad

DR. JOSÉ ÁNGEL ROCHA MARTÍNEZ
Director de la División de Ciencias Básicas e Ingeniería

LIC. GUILLERMO EJEA MENDOZA
Director de la División de Ciencias Sociales y Humanidades

DR. LUIS RAMÓN MORA GODÍNEZ
Director de la División de Ciencias y Artes para el Diseño

MTRA. MARÍA AGUIRRE TAMEZ
Coordinadora General de Desarrollo Académico

MTRO. JORGE BOBADILLA MARTÍNEZ
Coordinador General de Planeación

CRÉDITOS

Dirección General del Proyecto

MTRO. JORGE BOBADILLA MARTÍNEZ

Coordinación Técnica

MTRA. ROCÍO MORALES LOPERENA

Compilación de la Información

MTRA. ROCÍO MORALES LOPERENA

LIC. ANALÍA VIEYRA ROJAS

Asistencia Técnica

MARIO ALBERTO RODRÍGUEZ FERRUSQUIA

Enlace Organizacional

C. P. JORGE LUIS ALFARO ALVARADO

Diseño del Formato

COPLAN

Diseño de Portadas

D.C.G. VERÓNICA ARROYO PEDROZA

Impresión

SECCIÓN DE IMPRESIÓN Y REPRODUCCIÓN

COORDINACIÓN DE SERVICIOS UNIVERSITARIOS