

Mtro. Víctor M. Sosa Godínez

ANUARIO
ESTADÍSTICO

2002

UNIVERSIDAD
AUTONOMA
METROPOLITANA 
Casa abierta al tiempo **Azcapotzalco**

PRESENTACIÓN

La Unidad Azcapotzalco de la Universidad Autónoma Metropolitana a través de la Coordinación General de Planeación (COPLAN) pone a disposición de los interesados el Anuario Estadístico 2002.

El documento contiene información del Sistema Educativo Nacional, y aspectos relevantes de la Unidad Azcapotzalco tales como: Matrícula, Académicos, Docencia, Investigación, Vinculación y Presupuesto. La información está representada por cuadros con series estadísticas de cinco años (1998-2002), respaldadas por gráficas de barras y circulares.

El Anuario Estadístico 2002, pretende ser un instrumento que apoye el conocimiento más amplio de nuestra Unidad y ha sido posible gracias a la participación y validación de instancias como: Coordinación de Sistemas Escolares, Coordinación de Recursos Humanos, Coordinación de Vinculación, Coordinación de Servicios Administrativos y Secretarías Académicas Divisionales, así como de la Dirección de Sistemas Escolares.

UAM-AZCAPOTZALCO
Coordinación General de Planeación, COPLAN
Av. San Pablo No. 180
02200 México D.F.
e-mail:ccoplan.azc.uam.mx
Tel. y Fax: 5318 9208

INDICE

	Págs.
Presentación	i
SISTEMA EDUCATIVO NACIONAL	7
1. Matrícula en el Sistema Educativo Nacional 1998- 2002	9
2. Matrícula de Educación Superior, por Tipo de Régimen 1998- 2002	11
3. Matrícula de Educación Superior, por Tipo de Institución 1998 – 2002	11
4. Matrícula de Educación Superior, por Áreas de la Ciencia 1998- 2002	11
I. ALUMNOS	13
1. NUEVO INGRESO A LICENCIATURA	15
1.1. Alumnos de Nuevo Ingreso. Unidad Azcapotzalco. 1998 – 2002	15
1.2. Alumnos de Nuevo Ingreso por Tiempo de Dedicación. 1998- 2002	17-18
1.3. Alumnos de Nuevo Ingreso por Plan de Estudios	19
1.3.1. Alumnos de Nuevo Ingreso. Ciencias Básicas e Ingeniería. 1998- 2002	19-20
1.3.2. Alumnos de Nuevo Ingreso. Ciencias Sociales y Humanidades. 1998- 2002	21-22
1.3.3. Alumnos de Nuevo Ingreso. Ciencias y Artes para el Diseño. 1998- 2002	23-24
1.4. Alumnos de Nuevo Ingreso por Sexo. Unidad Azcapotzalco. 1998 - 2002	25
1.4.1. Alumnos de Nuevo Ingreso por Sexo. Ciencias Básicas e Ingeniería 2002	27
1.4.2. Alumnos de Nuevo Ingreso por Sexo. Ciencias Sociales y Humanidades 2002	29
1.4.3. Alumnos de Nuevo Ingreso por Sexo. Ciencias y Artes para el Diseño 2002	31
1.5. Alumnos de Nuevo Ingreso por Edad. Unidad Azcapotzalco. 1998- 2002	33-34
1.5.1. Alumnos de Nuevo Ingreso por Edad. Ciencias Básicas e Ingeniería. 1998-2002	35-36
1.5.2. Alumnos de Nuevo Ingreso por Edad. Ciencias Sociales y Humanidades. 1998-2002	37-38
1.5.3. Alumnos de Nuevo Ingreso por Edad. Ciencias y Artes para el Diseño. 1998-2002	39-40
1.6. Alumnos de Nuevo Ingreso a Lic. por Escuela. de Proc. Unidad Azcapotzalco. 1998-2002	41-42
1.6.1. Alumnos de Nuevo Ingreso a Lic. por Escuela de Proc. CBI. 1998-2002	43-44

1.6.2.	Alumnos de Nuevo Ingreso a Lic. por Escuela de Proc. CSH. 1998-2002	45-46
1.6.3.	Alumnos de Nuevo Ingreso a Lic. por Escuela de Proc. CyAD. 1998-2002	47-48
2.	MATRÍCULA DE LICENCIATURA	49
2.1.	Matrícula de Licenciatura. Unidad Azcapotzalco. 1998-2002	49-50
2.1.1.	Matrícula de Licenciatura, por Trimestre. Ciencias Básicas e Ingeniería. 1998-2002	51-52
2.1.2.	Matrícula de Licenciatura, por Trimestre. Ciencias Sociales y Humanidades. 1998-2002	53-54
2.1.3.	Matrícula de Licenciatura, por Trimestre. Ciencias y Artes para el Diseño. 1998-2002	55-56
2.2.	Matrícula de Licenciatura por Tiempo de Dedicación. 1998 - 2002	57-58
2.3.	Matrícula de Licenciatura por Sexo. Unidad Azcapotzalco. 1998- 2002	59-60
2.3.1.	Matrícula de Licenciatura por Sexo. Ciencias Básicas e Ingeniería 2002	61
2.3.2.	Matrícula de Licenciatura por Sexo. Ciencias Sociales y Humanidades 2002	63
2.3.3.	Matrícula de Licenciatura por Sexo. Ciencias y Artes para el Diseño 2002	65
3.	EGRESADOS Y TITULADOS	67
3.1.	Egresados y Titulados de Licenciatura. Unidad Azcapotzalco. 1998-2002	67-68
3.1.1.	Egresados y Titulados de Licenciatura por Plan de Estudios CBI. 1998-2002	69-70
3.1.2.	Egresados y Titulados de Licenciatura por Plan de Estudios CSH. 1998-2002	71-72
3.1.3.	Egresados y Titulados de Licenciatura por Plan de Estudios CyAD. 1998-2002	73-74
3.2.	Egresados y Titulados de Licenciatura, por Sexo. Unidad Azcapotzalco. 1998-2002	75
3.2.1.	Egresados y Titulados de Licenciatura por Sexo CBI. 1998-2002	77
3.2.2.	Egresados y Titulados de Licenciatura por Sexo CSH. 1998-2002	79
3.2.3.	Egresados y Titulados de Licenciatura por Sexo CyAD. 1998-2002	81
4.	POSGRADO	83
4.1.	Nuevo Ingreso a Posgrado. Unidad Azcapotzalco. 1998 - 2002	83-84
4.2.	Nuevo Ingreso a Posgrado por Sexo. Unidad Azcapotzalco. 1998 - 2002	85-86
4.3.	Matrícula de Posgrado. Unidad Azcapotzalco. 1998-2002	87-88
4.4.	Matrícula de Posgrado por Plan de Estudios. Unidad Azcapotzalco. 1998-2002	89-90
4.5.	Matrícula de Posgrado por Sexo. Unidad Azcapotzalco. 1998-2002	91-92
4.6.	Graduados de Posgrado, por Plan de Estudios. 1998-2002	93-94

II.	ACADÉMICOS	95
1.	PERSONAL ACADÉMICO	97
1.1.	Personal Académico. Unidad Azcapotzalco. 2002	97-98
1.1.1.	Personal Académico. Ciencias Básicas e Ingeniería. 2002	99-100
1.1.2.	Personal Académico. Ciencias Sociales y Humanidades. 2002	101-102
1.1.3.	Personal Académico. Ciencias y Artes para el Diseño. 2002	103-104
1.2.	Profesores Investigadores por Grado Académico. Unidad Azcapotzalco. 1998-2002	105-106
1.2.1.	Profesores Investigadores por Grado Académico. CBI. 1998-2002	107-108
1.2.2.	Profesores Investigadores por Grado Académico. CSH. 1998-2002	109-110
1.2.3.	Profesores Investigadores por Grado Académico. CyAD. 1998-2002	111-112
2.	BECAS Y ESTÍMULOS	113
2.1.	Beca de Apoyo a la Permanencia. Unidad Azcapotzalco. 1998-2002	113-114
2.2.	Beca de Reconocimiento a la Carrera Docente. Unidad Azcapotzalco. 1998-2002	115-116
2.3.	Estímulo a la Docencia y la Investigación. Unidad Azcapotzalco. 1998-2002	117-118
2.4.	Estímulo a la Trayectoria Académica Sobresaliente. Unidad Azcapotzalco. 1998 - 2002	119-120
2.5.	Estímulo a los Grados Académicos. Unidad Azcapotzalco. 1998-2002	121
2.6.	Promociones por División/Departamento. Unidad Azcapotzalco. 1998-2002	123-124
2.7.	Becas para Estudios de Posgrado Otorgadas y Renovadas por Consejo Divisional.	125
2.7.1.	Becas para Estudios de Posgrado Otorgadas y Renovadas por Consejo Divisional por Grado Académico. 1998-2002	127
2.8.	Profesores- Investigadores miembros del S.N.I. Unidad Azcapotzalco. 1998-2002	129
III.	DOCENCIA	131
3.	DOCENCIA	133
3.1.	Promedio de Alumnos por Profesor. Unidad Azcapotzalco. 1998-2002	133-134
3.2.	Promedio de Alumnos por Profesor equivalente a Tiempo Completo. Unidad Azcapotzalco. 1998-2002	135-136
3.3.	Grupos Ofrecidos por División. Unidad Azcapotzalco. 1998-2002	137-138
3.4.	Alumnos que Liberaron el Servicio Social. 1998-2002	139

IV. INVESTIGACIÓN	141
4. INVESTIGACIÓN	143
4.1. Áreas y Grupos de Investigación. Unidad Azcapotzalco. 1998-2002	143
4.1.1. Áreas y Grupos de Investigación. Ciencias Básicas e Ingeniería 2002	145
4.1.2. Áreas y Grupos de Investigación. Ciencias Sociales y Humanidades 2002	147
4.1.3. Áreas y Grupos de Investigación. Ciencias y Artes para el Diseño 2002	149
V. VINCULACIÓN	151
5. VINCULACIÓN	153
5. Cursos y Diplomados, por División. Unidad Azcapotzalco. 2002	153
VI. PRESUPUESTO	155
6. PRESUPUESTO	157
6.1. Presupuesto Global 2002, por División y Programa Institucional. Unidad Azcapotzalco.	157
6.2. Presupuesto Solicitado. Unidad Azcapotzalco 2002	159
6.3. Presupuesto Aprobado y ejercido, 2002. Operación Mantenimiento e Inversión	161
6.4. Ingresos por Actividades Propias de Vinculación y Financiamiento Externo. Unidad Azcapotzalco 2002	163
Directorio	165
Créditos	166

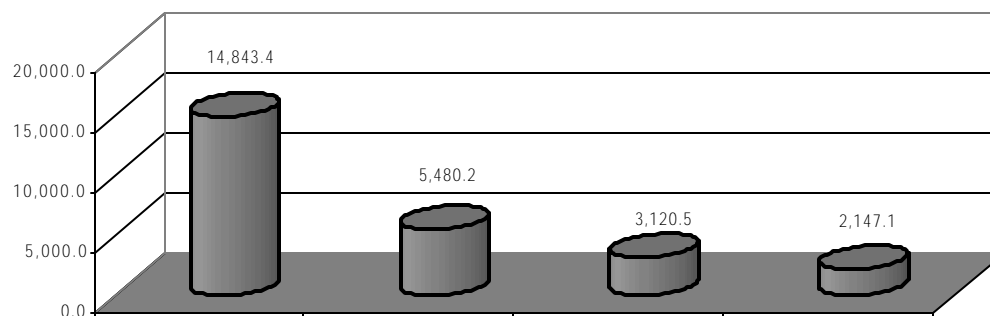
Sistema Educativo Nacional

1. Matrícula en el Sistema Educativo Nacional por Niveles 1998-2002

(miles de alumnos)

	1997-1998	1998-1999	1999-2000	2000-2001	2001-2002
Básica	22,889.3	23,129.0	23,368.2	23,565.8	23,755.9
Preescolar	3,312.2	3,360.5	3,393.7	3,423.6	3,432.3
Primaria	14,647.8	14,697.9	14,765.6	14,792.5	14,843.4
Secundaria	4,929.3	5,070.6	5,208.9	5,349.7	5,480.2
Capacitación para el Trabajo	763.6	845.6	927.7	981.5	1,092.3
Medio Superior	2,713.9	2,805.5	2,892.8	2,955.7	3,120.5
Profesional Medio	390.8	392.8	374.8	361.5	356.3
Bachillerato	2,323.1	2,412.7	2,518.0	2,594.2	2,764.2
Superior	1,727.5	1,837.9	1,962.8	2,047.8	2,147.1
Normal	206.3	210.5	215.5	200.9	184.1
Universitario y Tecnológico Superior	1,414.1	1,516.2	1,629.2	1,718.0	1,830.5
Posgrado	107.1	111.2	118.1	128.9	132.5
Matrícula Nacional	28,094.3	28,618.0	29,151.5	29,550.8	30,115.8

CICLO ESCOLAR
2001-2002



Fuente: Estadística Básica del Sistema Educativo Nacional. Inicio de Cursos 2001-2002, SEP/SPC/DGPPP Dirección de Análisis y Proyectos Especiales SEP/SESIC/DGES.

Elaboró: COPLAN, 2003

2. Matrícula de Educación Superior por Régimen

(miles de alumnos)

	1997-1998	1998-1999	1999-2000	2000-2001	2001-2002
Público	1,268.9	1,315.6	1,367.1	1,390.1	1,437.4
Privado	458.6	522.3	595.7	657.8	577.2

Fuente: SEP; Informe de Labores 1997-1998, 1998-1999, 1999-2000. Estadística Básica del Sistema Educativo Nacional. Inicio de Cursos 2000-2001, 2001-2002 SEP/SPC/DGPPP. Dirección de Análisis y Proyectos Especiales SEP/SEIC/DGES.

3 Matrícula de Educación Superior por Tipo de Institución

(miles de alumnos)

	1997-1998	1998-1999	1999-2000	2000-2001	2001-2002
Total Públicas	1,268.9	1,315.6	1,367.1	1,390.2	1,437.4
Universidades Autónomas	799.6	830.4	862.0	894.3	850.2
<i>Universidad Autónoma Metropolitana*</i>	37.6	37.5	36.9	34.7	32.7
Institutos Tecnológicos	196.7	266.4	273.6	313.4	338.9
Universidades Tecnológicas	11.8	20.6	29.8	36.4	42.6
Normales	145.8	142.2	137.1	120.6	184.1
Otras IES públicas	115.0	56.0	64.6	25.5	21.6
Total Particulares	458.6	522.3	595.7	657.8	577.2
Total Superior	1,727.5	1,837.9	1,962.8	2,048.0	2,014.6

Fuente: SEP; Informe de Labores 1997-1998, 1998-1999, 1999-2000. Estadística Básica del Sistema Educativo Nacional. Inicio de Cursos 2000-2001, 2001-2002 SEP/SPC/DGPPP. Dirección de Análisis y Proyectos Especiales SEP/SEIC/DGES.

* El dato es el valor promedio de los trimestres Invierno, Primavera y Otoño del ciclo correspondiente de alumnos activos.
Fuente: Informes del Rector General 1997-2002.

4. Matrícula de Licenciatura por Áreas de la Ciencia

(miles de alumnos)

	1997-1998	1998-1999	1999-2000	2000-2001	2001-2002
Exactas y Naturales	46.3	49.5	52.1	36.6	37.9
Médicas	126.9	134.0	146.3	148.4	153.8
Agropecuarias	40.7	43.0	45.4	41.6	41.5
Sociales y Administrativas	710.6	755.2	807.6	832.1	873.9
Ingeniería y Tecnología	430.5	468.1	502.5	580.7	634.6
Educación y Humanidades	59.1	66.4	75.3	78.6	88.8
TOTAL	1,414.1	1,516.2	1,629.2	1,718.0	1,830.5

Fuente: SEP; Informe de Labores 1997-1998, 1998-1999, 1999-2000. Estadística Básica del Sistema Educativo Nacional. Inicio de Cursos 2000-2001, 2001-2002 SEP/SPC/DGPPP. Dirección de Análisis y Proyectos Especiales SEP/SEIC/DGES.

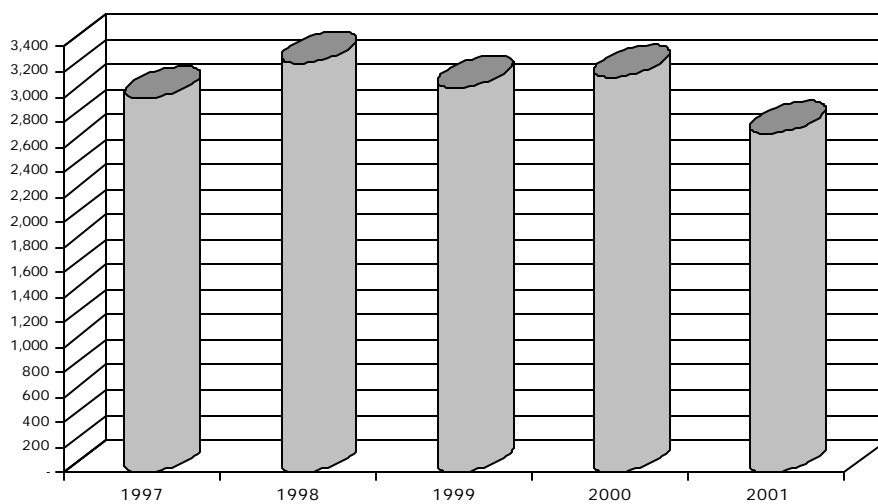
Elaboró: COPLAN, 2003.

I. Alumnos

1. NUEVO INGRESO A LICENCIATURA

1.1. Alumnos de Nuevo Ingreso Unidad Azcapotzalco 1998-2002

División	1998	1999	2000	2001	2002
C.B.I.	1,339	1,521	1,369	1,325	1,073
C.S.H.	988	1,131	1,166	1,186	1,046
C.A.D.	659	615	537	644	588
UAM-A	2,986	3,267	3,072	3,155	2,707



Fuente: DIPLADI, 1998. Dirección de Sistemas Escolares, 1999-2000, 2002. Coordinación de Sistemas Escolares UAM-A, 2001.

Elaboró: COPLAN, 2003

**1.2. Alumnos de Nuevo Ingreso, por Tiempo de Dedicación
Unidad Azcapotzalco
1998-2002**

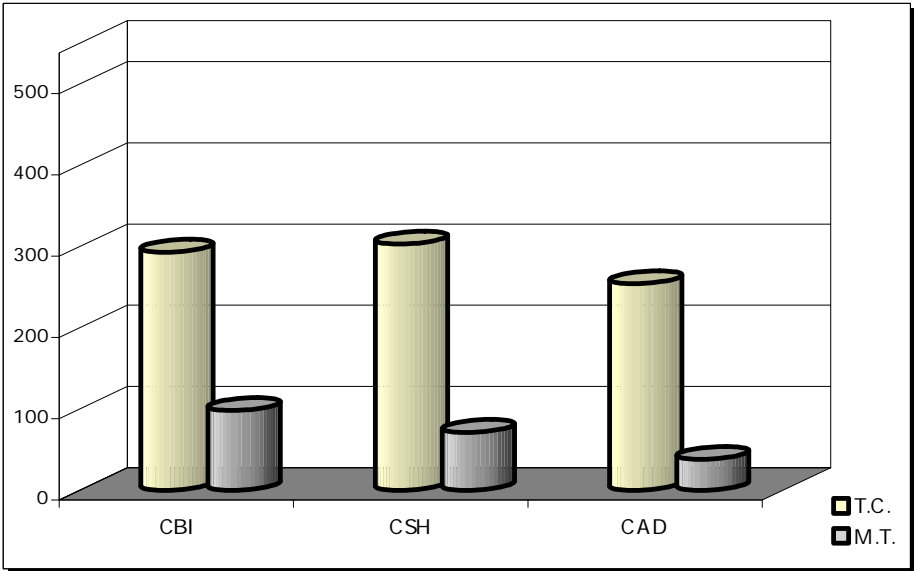
	1998		1999		2000		2001		2002	
	P	O	P	O	P	O	P	O	P	O
C.B.I.										
Tiempo Completo	505	613	534	649	555	696	401	692	293	570
Medio Tiempo	95	126	193	145	57	61	56	176	98	112
C.S.H.										
Tiempo Completo	448	393	492	503	553	561	466	635	303	621
Medio Tiempo	57	90	62	74	26	26	33	52	71	51
C.A.D.										
Tiempo Completo	233	322	237	284	285	212	289	273	254	238
Medio Tiempo	49	55	45	49	20	20	27	55	38	58
UAM-A										
Tiempo Completo	1,186	1,328	1,263	1,436	1,393	1,469	1,156	1,600	850	1,429
Medio Tiempo	201	271	300	268	103	107	116	283	207	221

Fuente: DIPLADI, 1998. Dirección de Sistemas Escolares, 1999-2000, 2002. Coordinación Sistemas Escolares UAM-A, 2001.

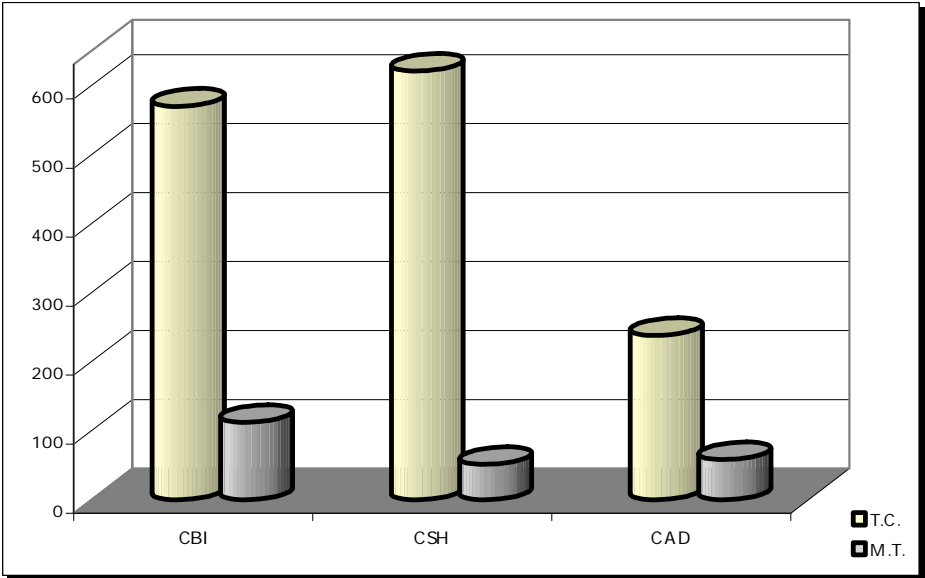
Elaboró: COPLAN, 2003

NUEVO INGRESO A LICENCIATURA POR TIEMPO DE DEDICACIÓN UNIDAD AZCAPOTZALCO

Trimestre 02-P



Trimestre 02-O



Elaboró: CO PLAN, 2003

2002

1.3. Nuevo Ingreso A Licenciatura Por Plan de Estudios

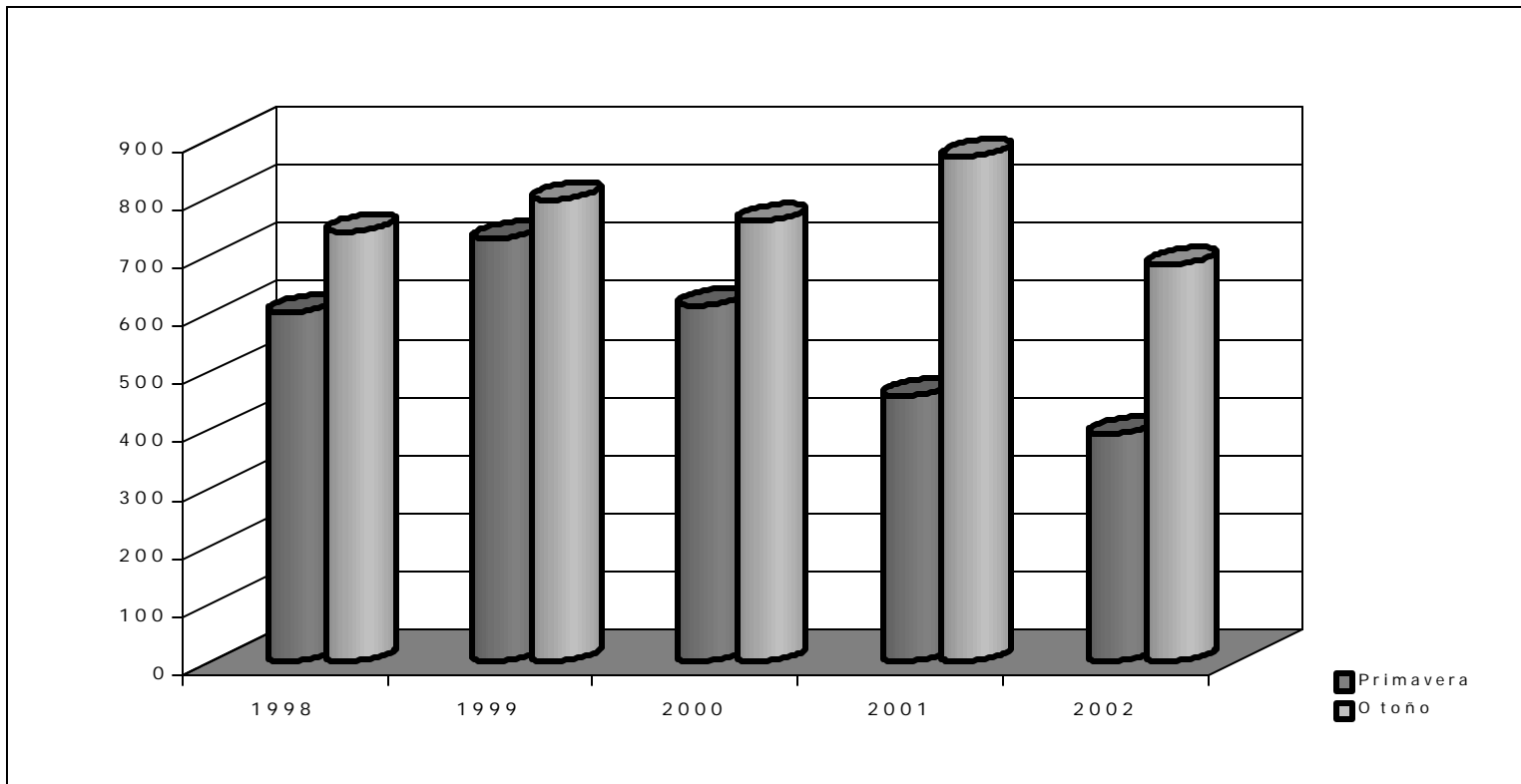
1.3.1. Alumnos de Nuevo Ingreso de Ciencias Básicas e Ingeniería, por Plan de Estudios 1998-2002

Licenciatura	1998		1999		2000		2001		2002	
	P	O	P	O	P	O	P	O	P	O
Ing. Ambiental	49	62	38	55	30	50	21	40	15	44
Ing. Civil	60	96	95	102	71	98	48	82	45	64
Ing. Eléctrica	59	87	64	45	37	38	24	42	15	39
Ing. Electrónica	130	142	156	158	148	177	138	238	110	160
Ing. Física	20	29	25	36	17	52	23	41	15	35
Ing. Industrial	116	118	126	139	139	126	81	170	83	139
Ing. Mecánica	83	97	117	134	88	100	62	143	67	95
Ing. Metalúrgica	18	17	22	19	3	14	15	14	5	14
Ing. Química	65	91	84	106	79	102	45	98	36	92
C.B.I.	600	739	727	794	612	757	457	868	391	682

Fuente: DIPLADI, 1998. Dirección de Sistemas Escolares, 1999-2000, 2002. Coordinación de Sistemas Escolares UAM-A, 2001.

Elaboró: COPLAN, 2003

Alumnos de Nuevo Ingreso
Ciencias Básicas e Ingeniería
1998- 2002



Elaboró: COPLAN, 2003

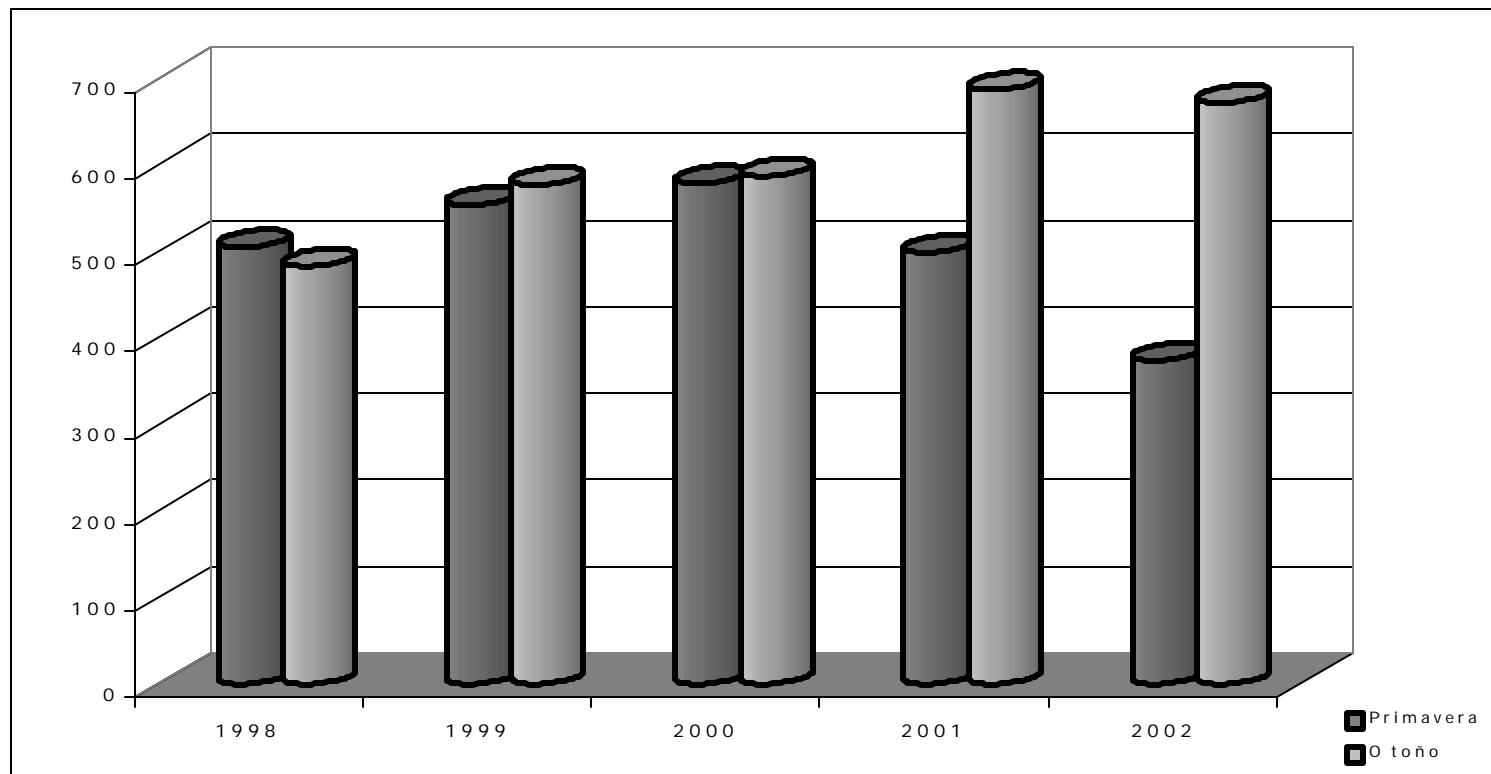
1.3.2. Alumnos de Nuevo Ingreso Ciencias Sociales y Humanidades, por Plan de Estudios 1998-2002

Licenciatura	1998		1999		2000		2001		2002	
	P	O	P	O	P	O	P	O	P	O
Administración	134	137	129	144	143	142	109	168	105	163
Derecho	196	208	202	208	213	212	175	258	168	246
Economía	89	68	108	111	108	118	106	132	46	133
Sociología	86	70	115	114	115	115	109	129	55	130
C.S.H.	505	483	554	577	579	587	499	687	374	672

Fuente: DIPLADI, 1998. Dirección de Sistemas Escolares, 1999-2000, 2002. Coordinación de Sistemas Escolares UAM-A, 2001.

Elaboró: COPLAN, 2003

Alumnos de Nuevo Ingreso Ciencias Sociales y Humanidades 1998 – 2002



Elaboró: COPLAN, 2003

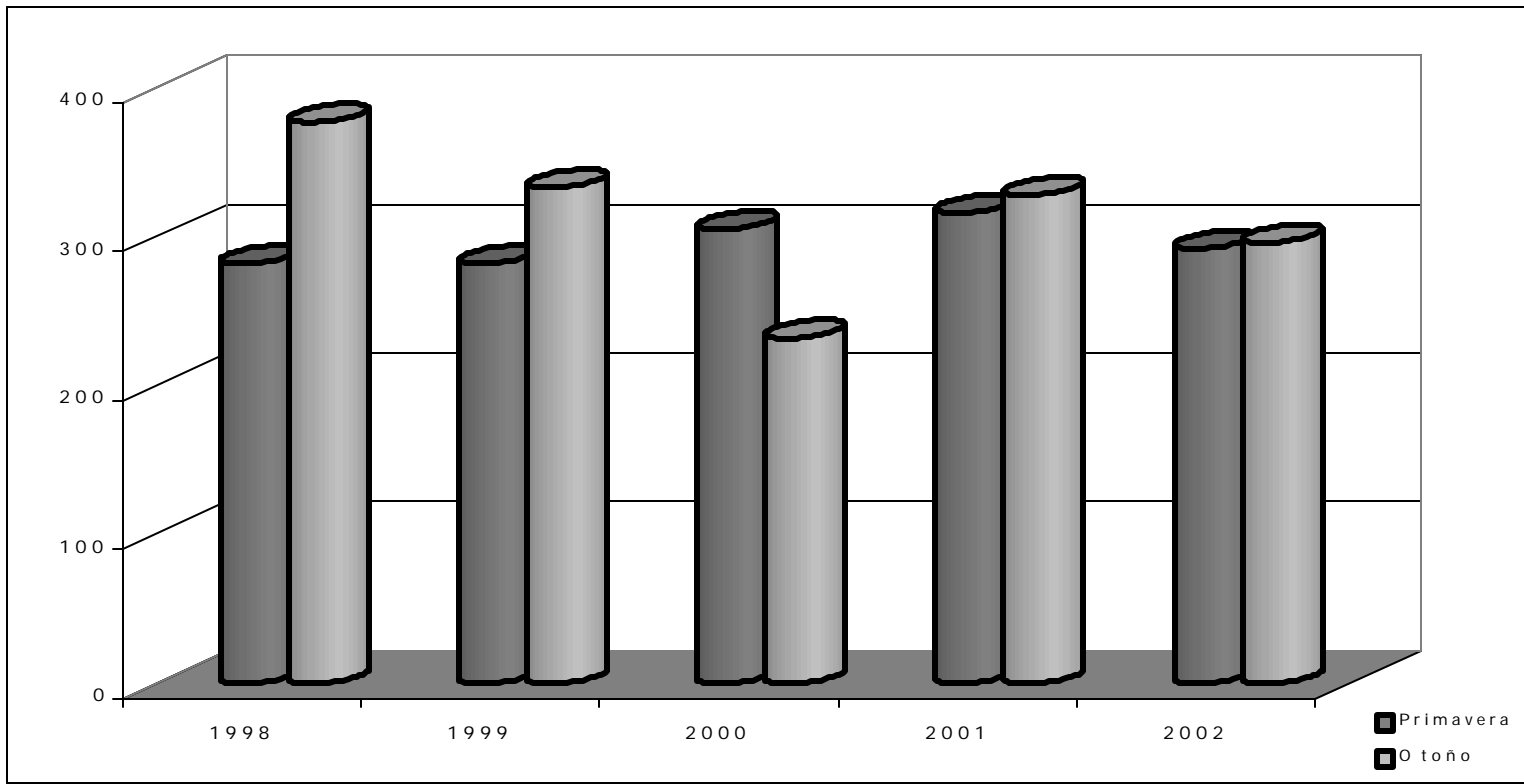
1.3.3. Alumnos de Nuevo Ingreso Ciencias y Artes para el Diseño, por Plan de Estudios 1998-2002

Licenciatura	1998		1999		2000		2001		2002	
	P	O	P	O	P	O	P	O	P	O
Arquitectura	99	177	95	141	129	104	128	138	106	135
Diseño de la Comunicación Gráfica	125	111	130	130	112	53	123	106	117	120
Diseño Industrial	58	89	57	62	64	75	65	84	69	41
C.A.D.	282	377	282	333	305	232	316	328	292	296

Fuente: DIPLADI, 1998. Dirección de Sistemas Escolares, 1999-2000, 2002. Coordinación de Sistemas Escolares UAM-A, 2001.

Elaboró: COPLAN, 2003

Alumnos de Nuevo Ingreso
Ciencias y Artes para el Diseño
1998 - 2002

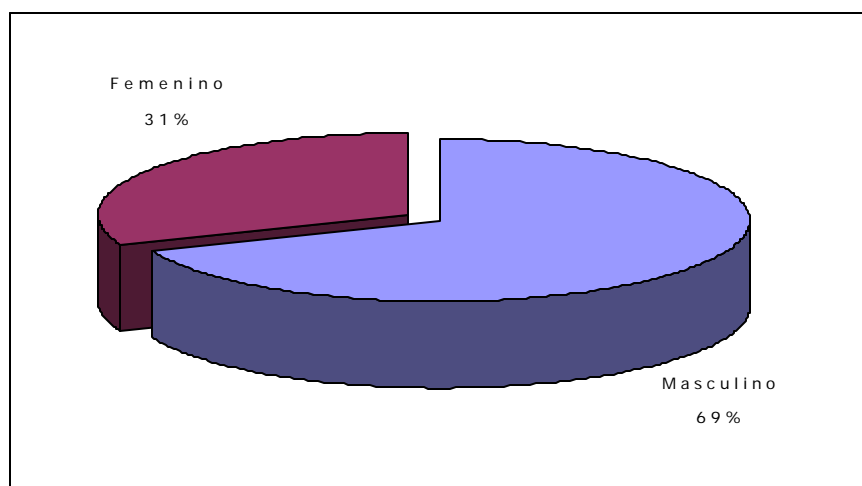


Elaboró: COPLAN, 2003

1.4. Alumnos de Nuevo Ingreso, por Sexo. Unidad Azcapotzalco 1998-2002

	1998	1999	2000	2001	2002
C.B.I.					
Masculino	1,115	1,296	1,147	1,106	909
Femenino	224	225	222	219	164
C.S.H.					
Masculino	549	580	617	620	566
Femenino	439	551	549	566	480
C.A.D.					
Masculino	453	425	351	430	387
Femenino	206	190	186	214	201
UAM-A					
Masculino	2,117	2,301	2,115	2,156	1,862
Femenino	869	966	957	999	845

2002



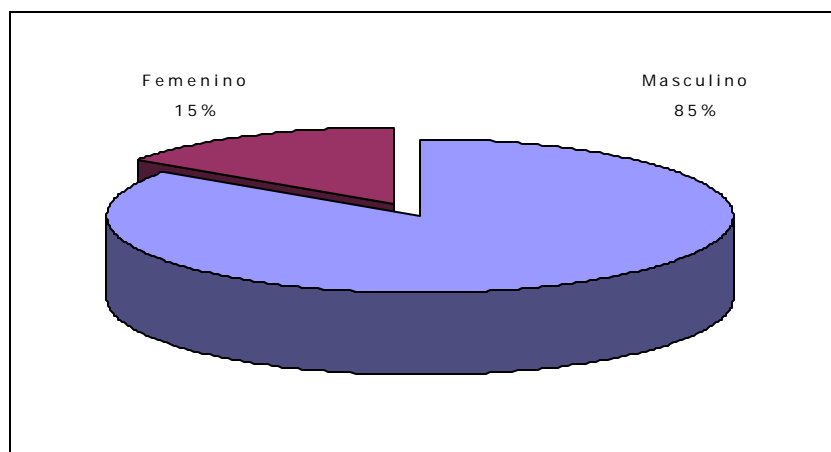
Fuente: DIPLADI, 1998. Dirección de Sistemas Escolares, 1999-2000, 2002. Coordinación de Sistemas Escolares UAM-A, 2001.

Elaboró: COPLAN, 2003

1.4.1. Alumnos de Nuevo Ingreso, por Sexo. Ciencias Básicas e Ingeniería

Licenciatura	Primavera		Otoño	
	Masculino	Femenino	Masculino	Femenino
Ing. Ambiental	11	4	23	21
Ing. Civil	36	9	60	4
Ing. Eléctrica	15	-	39	-
Ing. Electrónica	102	8	150	10
Ing. Física	15	-	28	7
Ing. Industrial	73	10	105	34
Ing. Mecánica	63	4	92	3
Ing. Metalúrgica	5	-	13	1
Ing. Química	21	15	58	34
Total C.B.I.	341	50	568	114

2002



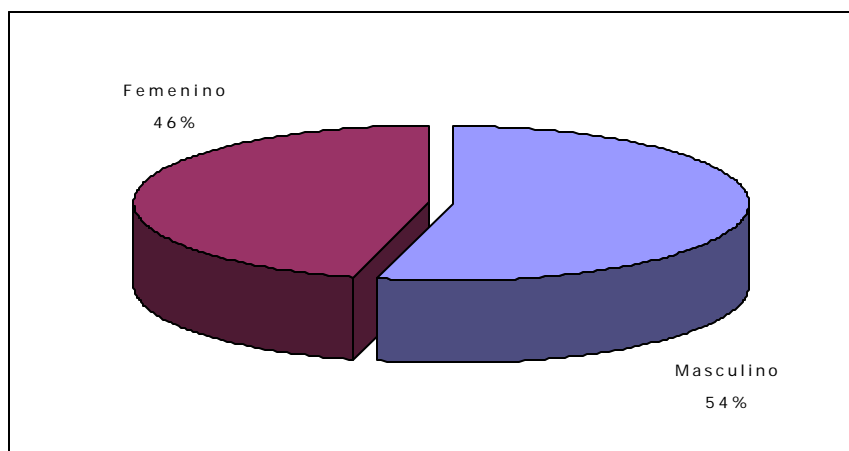
Fuente: Dirección de Sistemas Escolares, 2002.

Elaboro: COPLAN, 2003

1.4.2. Alumnos de Nuevo Ingreso, por Sexo. Ciencias Sociales y Humanidades

Licenciatura	Primavera		Otoño	
	Masculino	Femenino	Masculino	Femenino
Administración	56	49	79	84
Derecho	103	65	130	116
Economía	28	18	75	58
Sociología	32	23	63	67
Total C.S.H.	219	155	347	325

2002



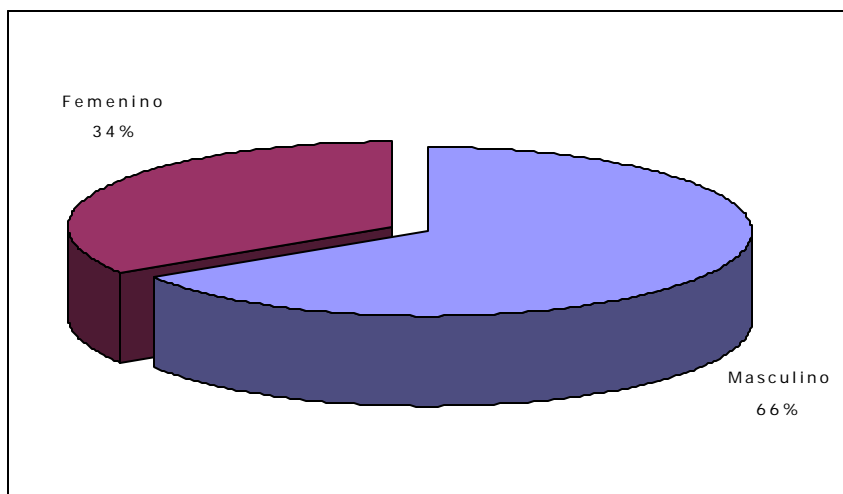
Fuente: Dirección de Sistemas Escolares, 2002.

Elaboró: COPLAN, 2003

1.4.3. Alumnos de Nuevo Ingreso, por Sexo. Ciencias y Artes para el Diseño

Licenciatura	Primavera		Otoño	
	Masculino	Femenino	Masculino	Femenino
Arquitectura	79	27	91	44
Diseño de la Comunicación Gráfica	80	37	74	46
Diseño Industrial	44	25	19	22
Total C.A.D.	203	89	184	112

2002



Fuente: Dirección de Sistemas Escolares, 2002.

Elaboró: COPLAN, 2003

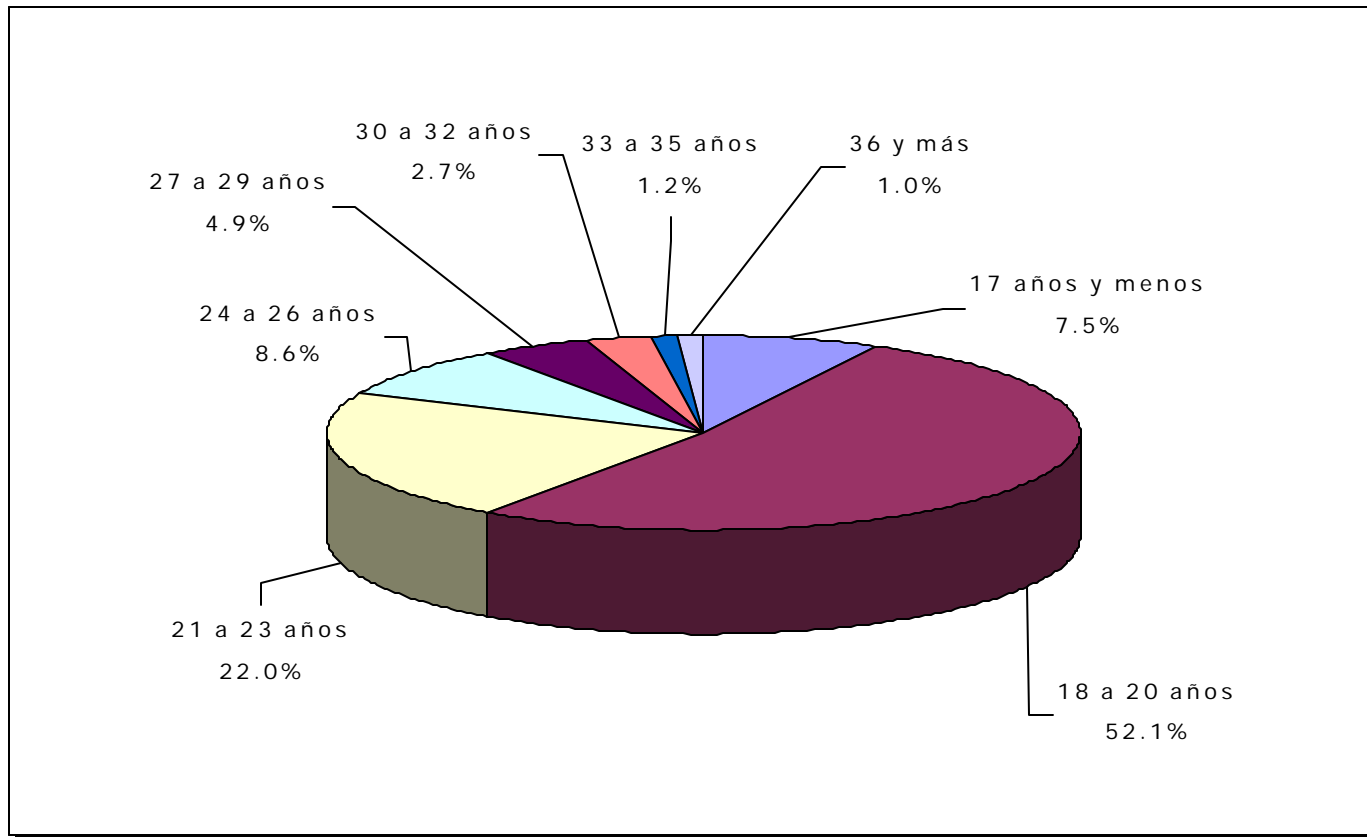
1.5. Alumnos de Nuevo Ingreso a Licenciatura, por Edad. Unidad Azcapotzalco 1998-2002

Edad	1998	%	1999	%	2000	%	2001	%	2002	%
17 años y menos	24	0.8	236	7.2	201	6.5	307	9.7	201	7.4
18 a 20 años	1,654	55.4	1,763	54.0	1,579	51.4	1,731	54.9	1,393	51.5
21 a 23 años	841	28.2	684	20.9	722	23.5	608	19.3	587	21.7
24 a 26 años	338	11.3	290	8.9	304	9.9	273	8.7	230	8.5
27 a 29 años	72	2.4	145	4.4	150	4.9	128	4.1	132	4.9
30 a 32 años	35	1.2	67	2.1	57	1.9	56	1.8	71	2.6
33 a 35 años	19	0.6	36	1.1	24	0.8	25	0.8	33	1.2
36 a 38 años	3	0.1	23	0.7	14	0.5	10	0.3	23	0.8
39 a 41 años	0	0.0	8	0.2	9	0.3	11	0.3	15	0.6
42 a 44 años	0	0.0	8	0.2	7	0.2	2	0.1	14	0.5
45 y más	0	0.0	7	0.2	5	0.2	4	0.1	8	0.3
UAM-A	2,986	100.0	3,267	100.0	3,072	100.0	3,155	100.0	2,707	100.0

Fuente: DIPLADI, 1998. Dirección de Sistemas Escolares, 1999-2000, 2002. Coordinación de Sistemas Escolares UAM-A, 2001.

Elaboró: COPLAN, 2003

**Nuevo Ingreso a Licenciatura
Por Edad
Unidad Azcapotzalco
2002**



Elaboró: COPLAN, 2003

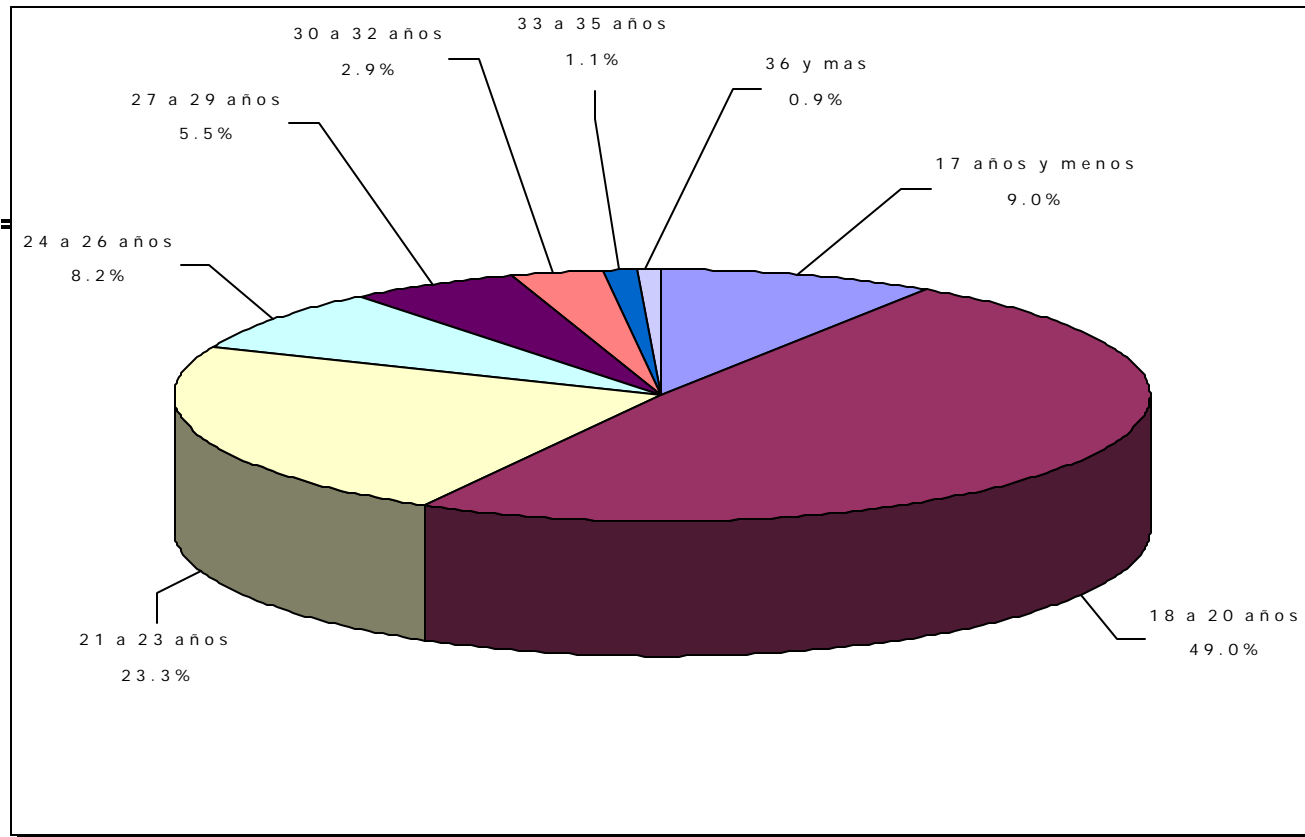
1.5.1. Alumnos de Nuevo Ingreso a Licenciatura, por Edad. Ciencias Básicas e Ingeniería 1998-2002

Edad	1998	%	1999	%	2000	%	2001	%	2002	%
17 años y menos	20	1.5	108	7.1	103	7.5	148	11.2	96	8.9
18 a 20 años	747	55.8	822	54.0	673	49.2	688	51.9	520	48.5
21 a 23 años	360	26.9	338	22.2	333	24.3	247	18.6	247	23.0
24 a 26 años	145	10.8	117	7.7	140	10.2	130	9.8	87	8.1
27 a 29 años	32	2.4	66	4.3	72	5.3	68	5.1	58	5.4
30 a 32 años	24	1.8	33	2.2	27	2.0	25	1.9	31	2.9
33 a 35 años	11	0.8	19	1.2	9	0.7	9	0.7	12	1.1
36 a 38 años	0	0.0	10	0.7	6	0.4	7	0.5	9	0.8
39 a 41 años	0	0.0	3	0.2	3	0.2	1	0.1	6	0.6
42 a 44 años	0	0.0	2	0.1	3	0.2	2	0.2	7	0.7
45 y más	0	0.0	3	0.2	0	0.0	0	0.0	0	0.0
C.B.I.	1,339	100.0	1,521	100.0	1,369	100.0	1,325	100.0	1,073	100.0

Fuente: DIPLADI, 1998. Dirección de Sistemas Escolares, 1999-2000, 2002. Coordinación de Sistemas Escolares UAM-A, 2001.

Elaboró: COPLAN, 2003

Nuevo Ingreso a Licenciatura Por Edad Ciencias Básicas e Ingeniería 2002



Elaboró: COPLAN, 2003

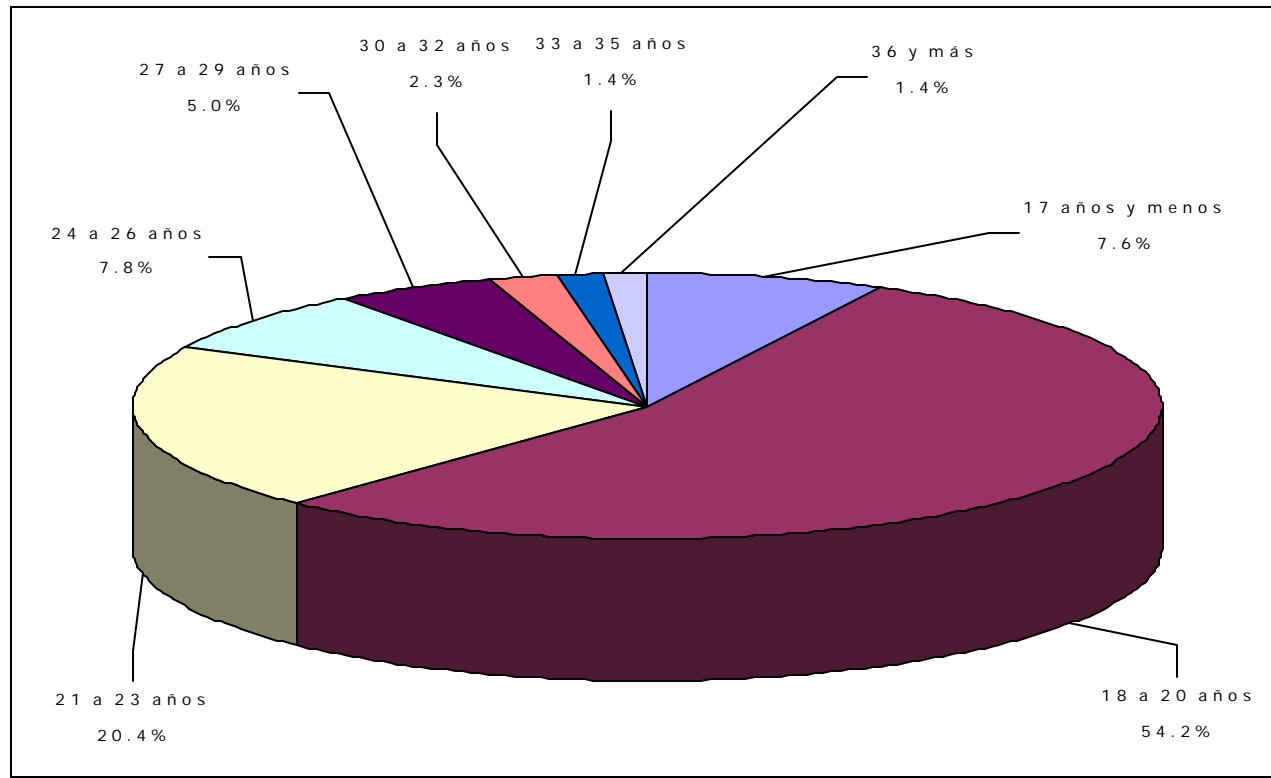
1.5.2. Alumnos de Nuevo Ingreso a Licenciatura, por Edad. Ciencias Sociales y Humanidades 1998-2002

Edad	1998	%	1999	%	2000	%	2001	%	2002	%
17 años y menos	2	0.2	97	8.6	81	6.9	113	9.5	78	7.5
18 a 20 años	526	53.2	580	51.3	622	53.3	680	57.3	558	53.3
21 a 23 años	290	29.4	222	19.6	259	22.2	209	17.6	210	20.1
24 a 26 años	126	12.8	115	10.2	98	8.4	92	7.8	80	7.6
27 a 29 años	28	2.8	53	4.7	54	4.6	39	3.3	51	4.9
30 a 32 años	6	0.6	27	2.4	20	1.7	24	2.0	24	2.3
33 a 35 años	7	0.7	12	1.1	13	1.1	15	1.3	14	1.3
36 a 38 años	3	0.3	11	1.0	7	0.6	2	0.2	12	1.1
39 a 41 años	0	0.0	5	0.4	4	0.3	9	0.8	8	0.8
42 a 44 años	0	0.0	6	0.5	4	0.3	0	0.0	6	0.6
45 y más	0	0.0	3	0.3	4	0.3	3	0.3	5	0.5
C.S.H.	988	100.0	1,131	100.0	1,166	100.0	1,186	100.0	1,046	100.0

Fuente: DIPLADI, 1998. Dirección de Sistemas Escolares, 1999-2000, 2002. Coordinación de Sistemas Escolares UAM-A, 2001.

Elaboró: COPLAN, 2003

Nuevo Ingreso a Licenciatura Por Edad Ciencias Sociales y Humanidades 2002



Elaboró: COPLAN, 2003

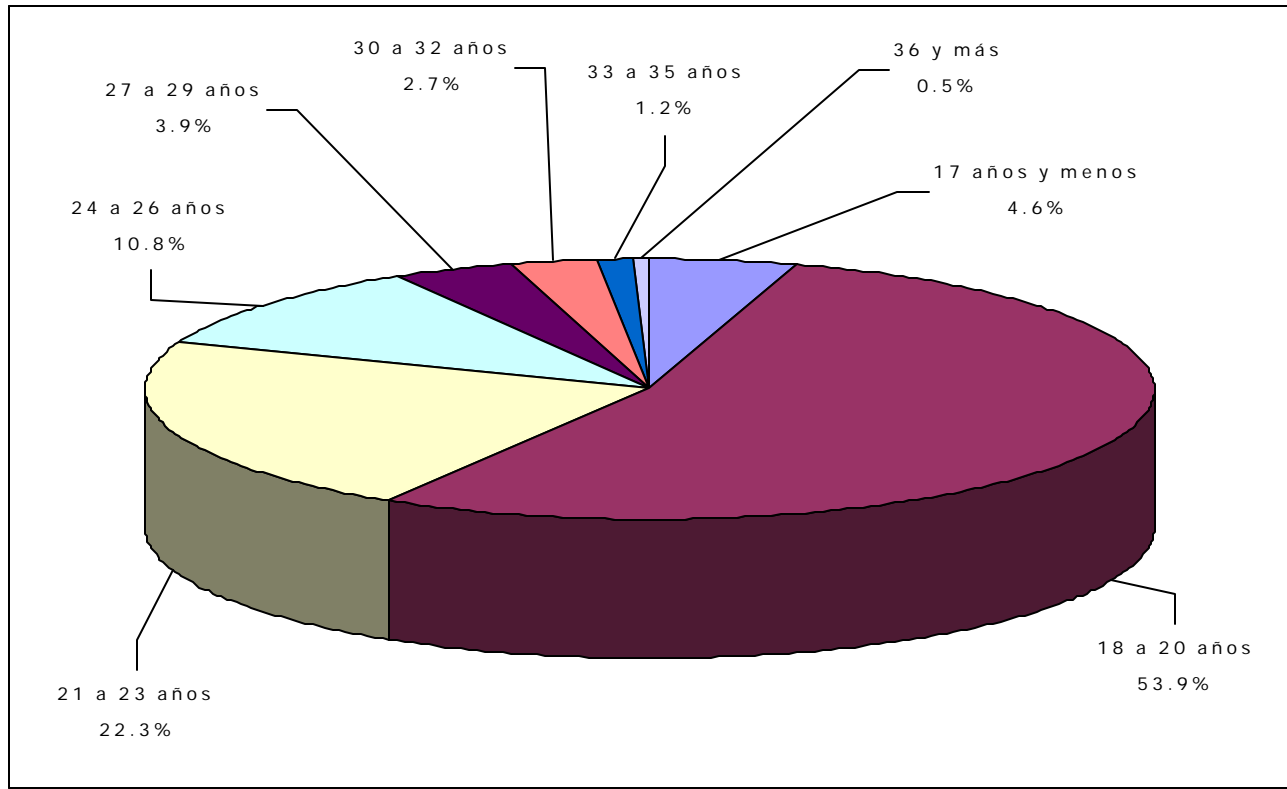
1.5.3. Alumnos de Nuevo Ingreso a Licenciatura, por Edad. Ciencias y Artes para el Diseño 1998-2002

Edad	1998	%	1999	%	2000	%	2001	%	2002	%
17 años y menos	2	0.3	31	5.0	17	3.2	46	7.1	27	4.6
18 a 20 años	381	57.8	361	58.7	284	52.9	363	56.4	315	53.6
21 a 23 años	191	29.0	124	20.2	130	24.2	152	23.6	130	22.1
24 a 26 años	67	10.2	58	9.4	66	12.3	51	7.9	63	10.7
27 a 29 años	12	1.8	26	4.2	24	4.5	21	3.3	23	3.9
30 a 32 años	5	0.8	7	1.1	10	1.9	7	1.1	16	2.7
33 a 35 años	1	0.2	5	0.8	2	0.4	1	0.2	7	1.2
36 a 38 años	0	0.0	2	0.3	1	0.2	1	0.2	2	0.3
39 a 41 años	0	0.0	0	0.0	2	0.4	1	0.2	1	0.2
42 a 44 años	0	0.0	0	0.0	0	0.0	0	0.0	1	0.2
45 y más	0	0.0	1	0.2	1	0.2	1	0.2	3	0.5
C.A.D.	659	100.0	615	100.0	537	100.0	644	100.0	588	100.0

Fuente: DIPLADI, 1998. Dirección de Sistemas Escolares, 1999-2000, 2002. Coordinación de Sistemas Escolares UAM-A, 2001.

Elaboró: COPLAN, 2003

**Nuevo Ingreso a Licenciatura
Por Edad
Ciencias y Artes para el Diseño
2002**



Elaboró: COPLAN, 2003

1.6. Alumnos de Nuevo Ingreso a Licenciatura, por Escuela de Procedencia Unidad Azcapotzalco 1998-2002

Institución	1998	%	1999	%	2000	%	2001	%	2002	%
ENP y CCH (UNAM)	302	10.1	310	9.5	407	13.2	306	9.7	297	11.0
Cecyt (IPN)	288	9.6	356	10.9	346	11.3	345	10.9	244	9.0
Colegio de Bachilleres	704	23.6	763	23.4	655	21.3	571	18.1	495	18.3
Incorporada a la UNAM	395	13.2	470	14.4	379	12.3	407	12.9	353	13.0
Incorporada al IPN	30	1.0	37	1.1	26	0.8	34	1.1	18	0.7
Incorporada a la SEP	629	21.1	660	20.2	667	21.7	588	18.6	621	22.9
Direcciones SEP*	309	10.3	323	9.9	278	9.0	279	8.8	247	9.1
Otras**	329	11.0	348	10.7	314	10.2	625	19.8	432	16.0
UAM-A	2,986	100.0	3,267	100.0	3,072	100.0	3,155	100.0	2,707	100.0

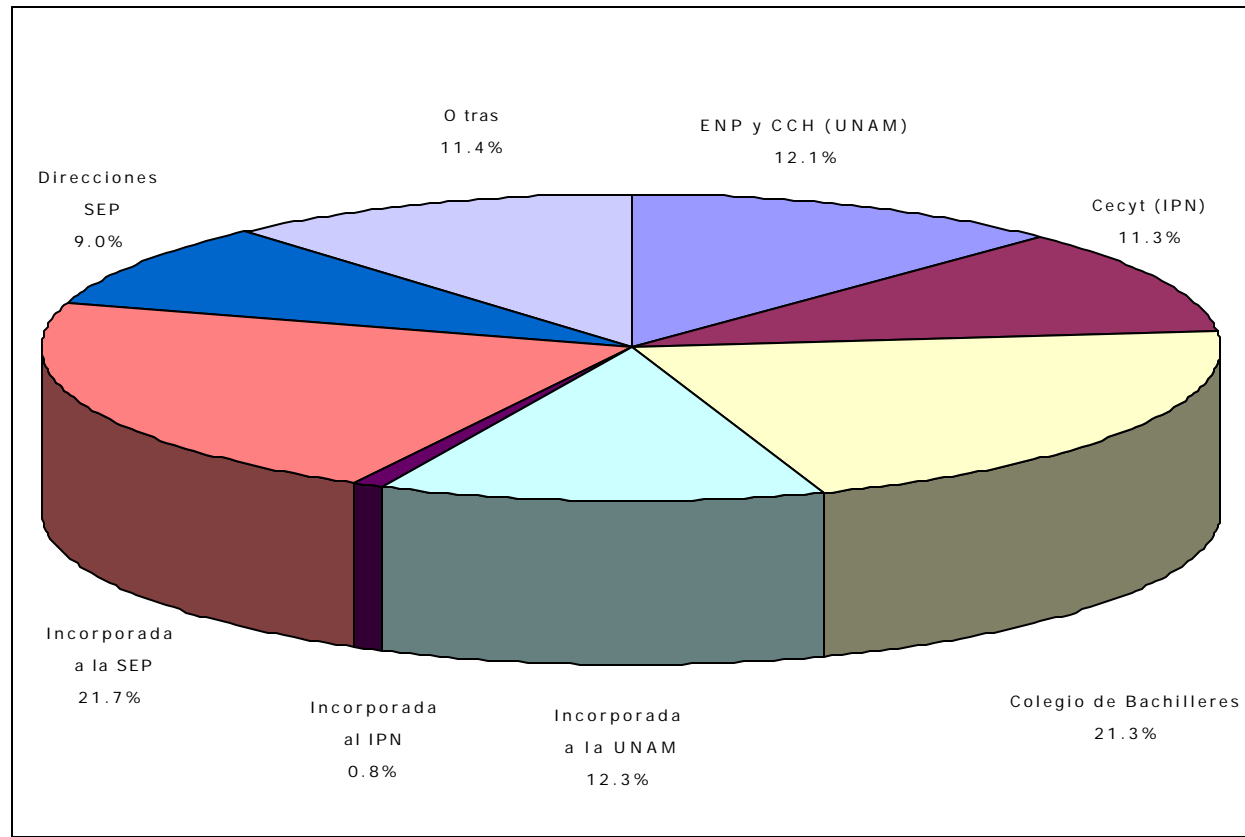
* En Direcciones SEP, se incluyen las escuelas dependientes de las Direcciones Generales de la Secretaría de Educación Pública.

** En "Otras" se agrupó el bachillerato perteneciente a la Universidad Estatal, Incorporado a Universidad Estatal, Normal, etc.

Fuente: DIPLADI, 1998. Dirección de Sistemas Escolares, 1999-2000, 2002. Coordinación de Sistemas Escolares UAM-A, 2001.

Elaboró: COPLAN, 2003

**Nuevo Ingreso a Licenciatura
Por Escuela de Procedencia
Unidad Azcapotzalco
2002**



Elaboró: COPLAN, 2003

1.6.1. Alumnos de Nuevo Ingreso a Licenciatura, por Escuela de Procedencia Ciencias Básicas e Ingeniería 1998-2002

Institución	1998	%	1999	%	2000	%	2001	%	2002	%
ENP y CCH (UNAM)	73	5.5	100	6.6	159	11.6	94	7.1	67	6.2
Cecyt (IPN)	159	11.9	210	13.8	202	14.8	192	14.5	115	10.7
Colegio de Bachilleres	338	25.2	371	24.4	268	19.6	212	16.0	191	17.8
Incorporada a la UNAM	150	11.2	173	11.4	148	10.8	154	11.6	130	12.1
Incorporada al IPN	7	0.5	14	0.9	8	0.6	12	0.9	9	0.8
Incorporada a la SEP	290	21.7	290	19.1	291	21.3	237	17.9	246	22.9
Direcciones SEP*	178	13.3	202	13.3	165	12.1	152	11.5	135	12.6
Otras**	144	10.8	161	10.6	128	9.3	272	20.5	180	16.8
C.B.I.	1,339	100.0	1,521	100.0	1,369	100.0	1,325	100.0	1,073	100.0

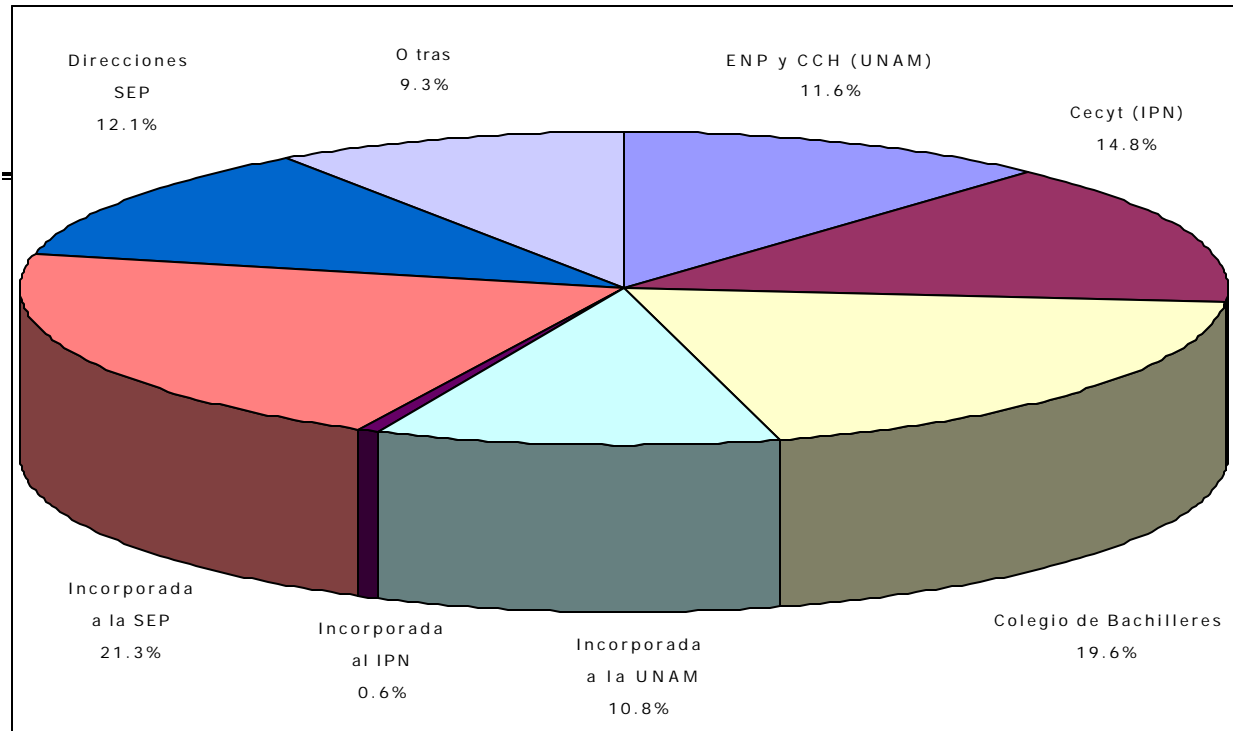
* En Direcciones SEP, se incluyen las escuelas dependientes de las Direcciones Generales de la Secretaría de Educación Pública.

** En "Otras" se agrupó el bachillerato perteneciente a la Universidad Estatal, Incorporado a Universidad Estatal, Normal, etc.

Fuente: DIPLADI, 1998. Dirección de Sistemas Escolares, 1999-2000, 2002. Coordinación de Sistemas Escolares UAM-A, 2001.

Elaboró: COPLAN, 2003

Nuevo Ingreso a Licenciatura Por Escuela de Procedencia Ciencias Básicas e Ingeniería 2002



Elaboró: COPLAN, 2003

1.6.2. Alumnos de Nuevo Ingreso a Licenciatura, por Escuela de Procedencia Ciencias Sociales y Humanidades 1998-2002

Institución	1998	%	1999	%	2000	%	2001	%	2002	%
ENP y CCH (UNAM)	149	15.1	139	12.3	172	14.8	125	10.5	146	14.0
Cecyt (IPN)	53	5.4	51	4.5	71	6.1	80	6.7	58	5.5
Colegio de Bachilleres	254	25.7	301	26.6	287	24.6	277	23.4	220	21.0
Incorporada a la UNAM	127	12.9	161	14.2	147	12.6	145	12.2	139	13.3
Incorporada al IPN	16	1.6	20	1.8	14	1.2	14	1.2	5	0.5
Incorporada a la SEP	207	21.0	245	21.7	269	23.1	241	20.3	246	23.5
Direcciones SEP*	67	6.8	83	7.3	74	6.3	78	6.6	61	5.8
Otras**	115	11.6	131	11.6	132	11.3	226	19.1	171	16.3
C.S.H.	988	100.0	1,131	100.0	1,166	100.0	1,186	100.0	1,046	100.0

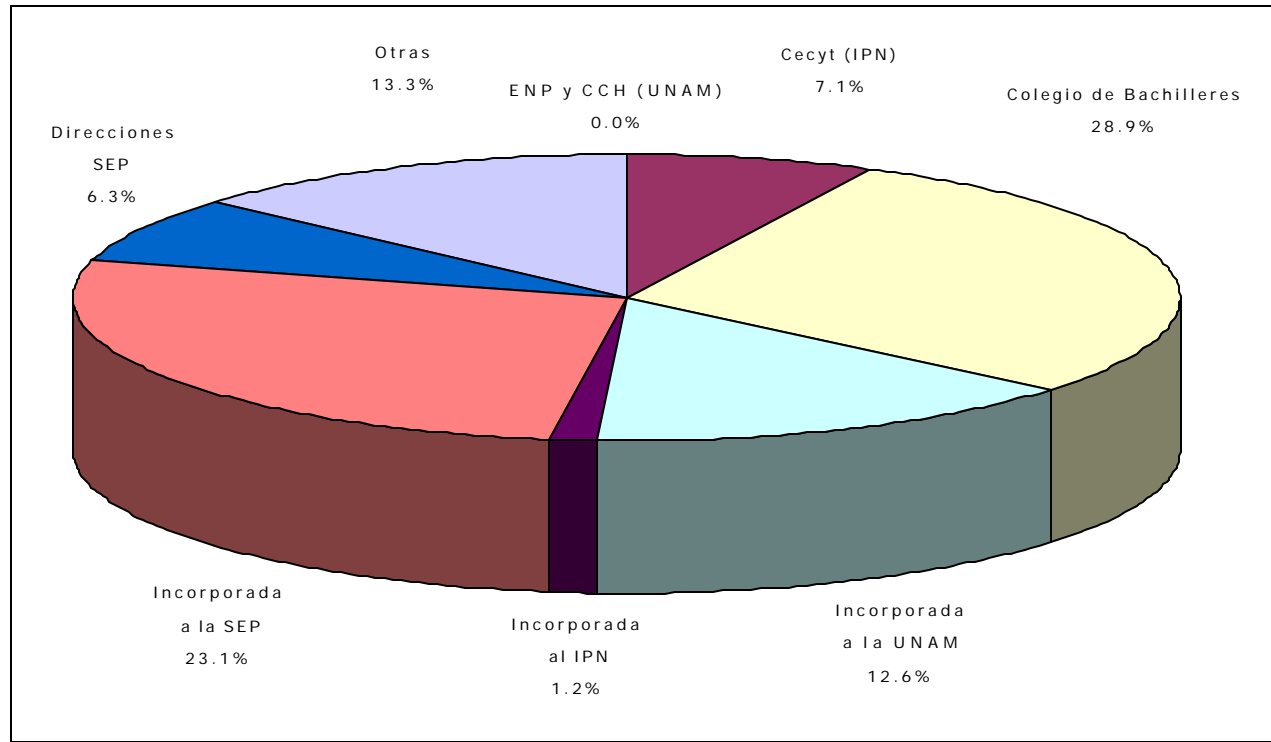
* En Direcciones SEP, se incluyen las escuelas dependientes de las Direcciones Generales de la Secretaría de Educación Pública.

** En "Otras" se agrupó el bachillerato perteneciente a la Universidad Estatal, Incorporado a Universidad Estatal, Normal, etc.

Fuente: DIPLADI, 1998. Dirección de Sistemas Escolares, 1999-2000, 2002. Coordinación de Sistemas Escolares UAM-A, 2001.

Elaboró: COPLAN, 2003

Nuevo Ingreso a Licenciatura Por Escuela de Procedencia Ciencias Sociales y Humanidades 2002



Elaboró: COPLAN, 2003

1.6.3. Alumnos de Nuevo Ingreso a Licenciatura, por Escuela de Procedencia Ciencias y Artes para el Diseño 1998-2002

Institución	1998	%	1999	%	2000	%	2001	%	2002	%
ENP y CCH (UNAM)	80	12.1	71	11.5	76	14.2	87	13.5	84	14.3
Cecyt (IPN)	76	11.5	95	15.4	73	13.6	73	11.3	71	12.1
Colegio de Bachilleres	112	17.0	91	14.8	100	18.6	82	12.7	84	14.3
Incorporada a la UNAM	118	17.9	136	22.1	84	15.6	108	16.8	84	14.3
Incorporada al IPN	7	1.1	3	0.5	4	0.7	8	1.2	4	0.7
Incorporada a la SEP	132	20.0	125	20.3	107	19.9	110	17.1	129	21.9
Direcciones SEP*	64	9.7	38	6.2	39	7.3	49	7.6	51	8.7
Otras	70	10.6	56	9.1	54	10.1	127	19.7	81	13.8
C.A.D.	659	100.0	615	100.0	537	100.0	644	100.0	588	100.0

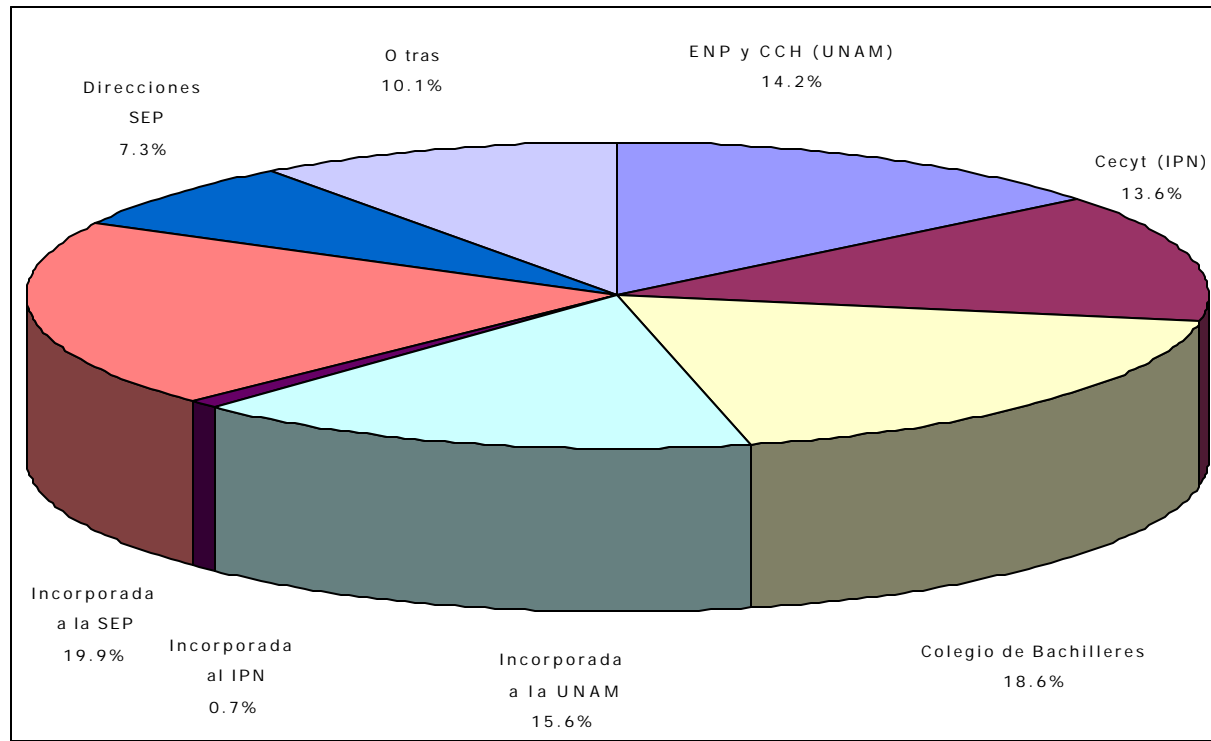
* En Direcciones SEP, se incluyen las escuelas dependientes de las Direcciones Generales de la Secretaría de Educación Pública.

** En "Otras" se agrupó el bachillerato perteneciente a la Universidad Estatal, Incorporado a Universidad Estatal, Normal, etc.

Fuente: DIPLADI, 1998. Dirección de Sistemas Escolares, 1999-2000, 2002. Coordinación de Sistemas Escolares UAM-A, 2001.

Elaboró: COPLAN, 2003

Nuevo Ingreso a Licenciatura Por Escuela de Procedencia Ciencias y Artes para el Diseño 2002



Elaboró: COPLAN, 2003

2. MATRÍCULA DE LICENCIATURA

2.1. Matrícula de Licenciatura Unidad Azcapotzalco 1998-2002

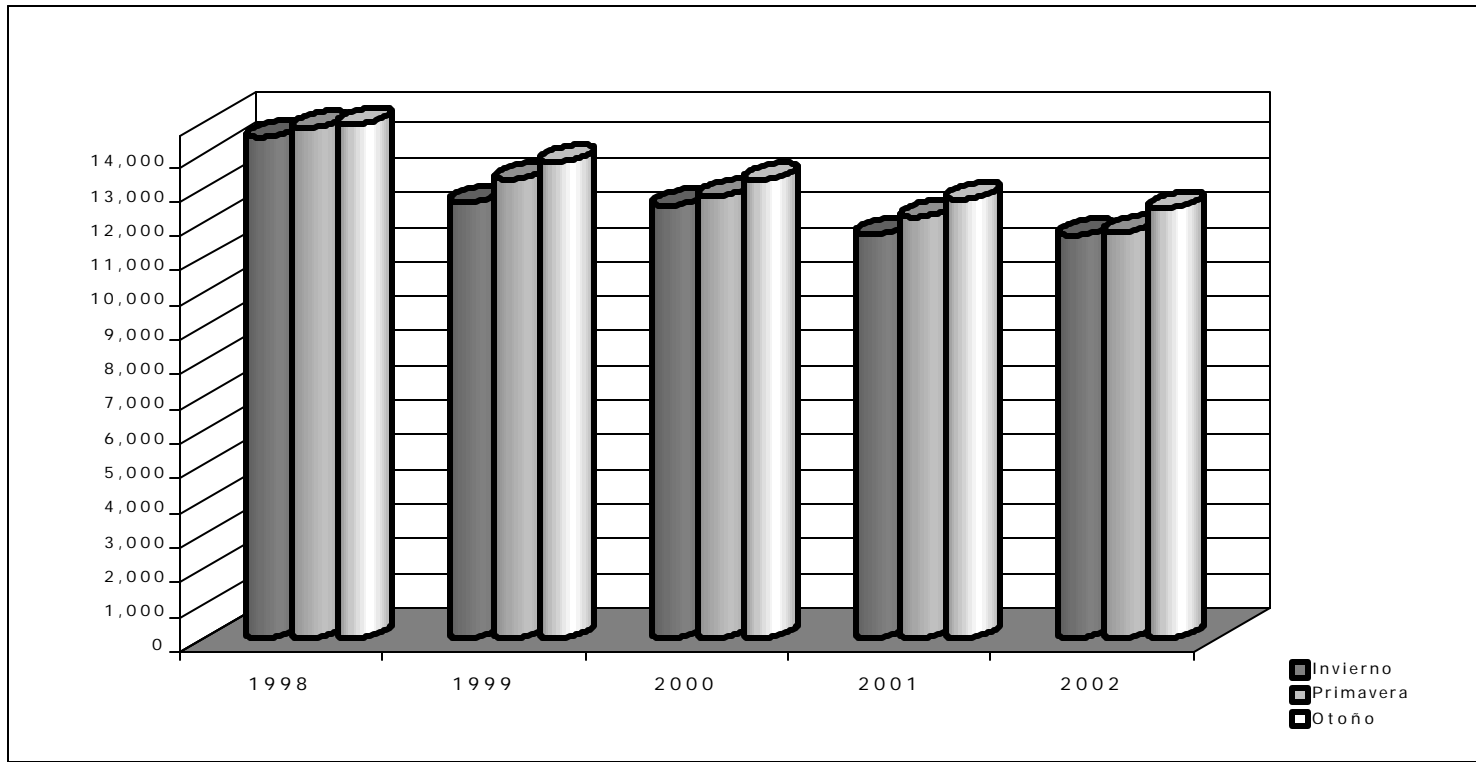
División	1998	1999	2000	2001	2002
C.B.I.					
Invierno	6,079	5,318	5,321	4,944	5,057
Primavera	6,192	5,627	5,393	5,078	4,917
Otoño	6,232	5,893	5,654	5,294	5,120
C.S.H.					
Invierno	5,064	4,406	4,407	4,209	4,166
Primavera	5,161	4,661	4,570	4,450	4,262
Otoño	5,195	4,831	4,747	4,694	4,611
C.A.D.					
Invierno	3,330	2,866	2,771	2,509	2,412
Primavera	3,393	2,967	2,799	2,645	2,551
Otoño	3,416	3,040	2,837	2,696	2,687
UAM-A					
Invierno	14,473	12,590	12,499	11,662	11,635
Primavera	14,746	13,255	12,762	12,173	11,730
Otoño	14,843	13,764	13,238	12,684	12,418

* Para 1999 se reportan los datos de cierre del trimestre.

Fuente: DIPLADI, 1998, Dirección de Sistemas Escolares 2002. Coordinación de Sistemas Escolares, UAM-A, 1999-2001.

Elaboró: COPLAN, 2003

Matrícula de Licenciatura
Unidad Azcapotzalco
1998 – 2002



Elaboró: COPLAN, 2003

**2.1.1. Matrícula de Licenciatura por Trimestre
Ciencias Básicas e Ingeniería
1998-2002**

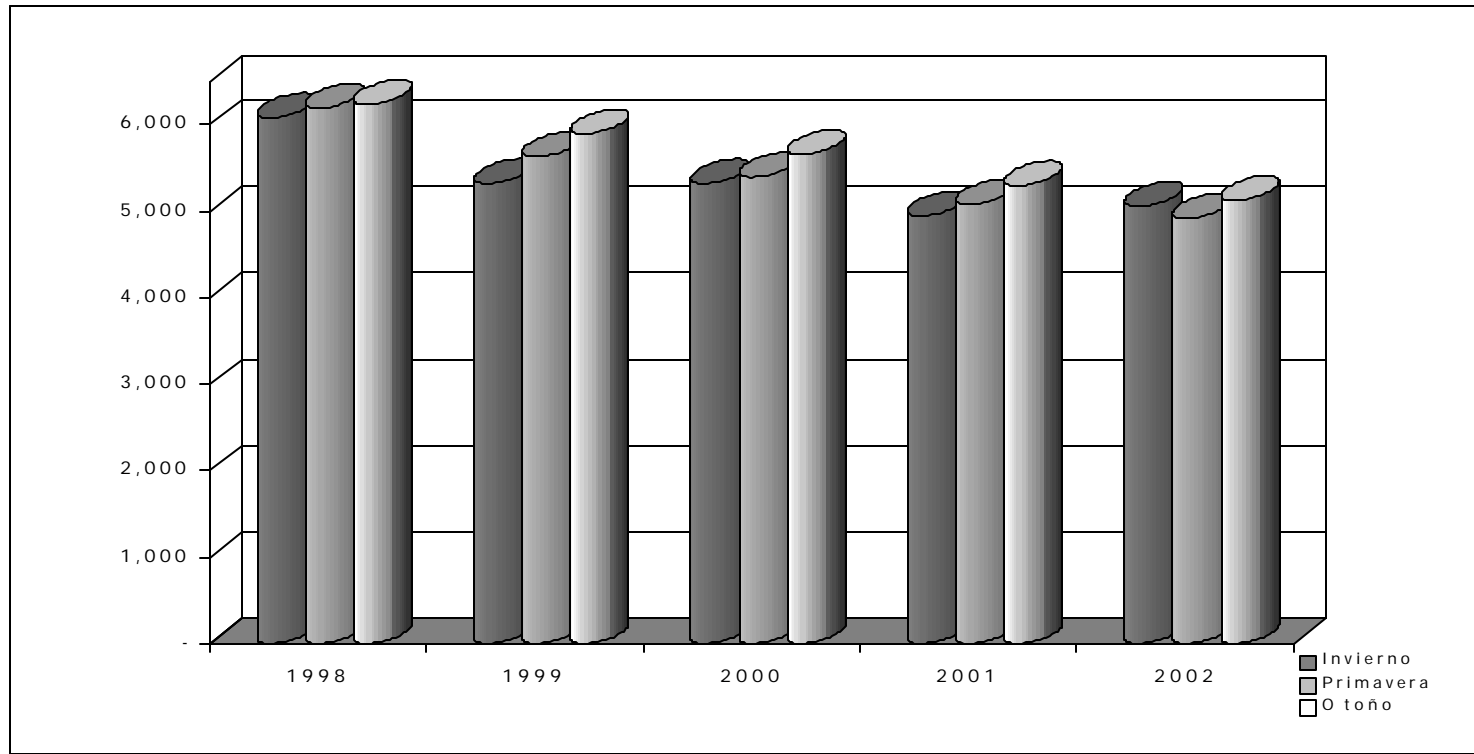
Licenciatura	1998			1999			2000			2001			2002		
	I	P	O	I	P	O	I	P	O	I	P	O	I	P	O
Ing. Ambiental	376	384	389	368	382	410	374	361	373	326	316	310	302	279	293
Ing. Civil	760	774	776	634	667	673	602	624	646	539	559	549	516	502	516
Ing. Eléctrica	738	752	756	588	598	586	518	505	504	446	435	405	386	359	347
Ing. Electrónica	1,329	1,354	1,359	1,240	1,313	1,371	1,246	1,290	1,367	1,211	1,281	1,402	1,350	1,323	1,380
Ing. Física	292	301	305	208	216	224	192	192	225	199	208	223	205	204	217
Ing. Industrial	971	987	994	907	974	1,033	936	969	999	887	918	984	936	926	974
Ing. Mecánica	808	822	827	671	750	811	729	722	768	665	703	735	693	700	720
Ing. Metalúrgica	190	194	197	142	145	146	138	124	131	117	102	101	96	87	89
Ing. Química	615	624	629	560	582	639	586	606	641	554	556	585	573	537	584
C.B.I.	6,079	6,192	6,232	5,318	5,627	5,893	5,321	5,393	5,654	4,944	5,078	5,294	5,057	4,917	5,120

* Para 1999 se reportan los datos de cierre del trimestre.

Fuente: DIPLADI, 1998. Dirección de Sistemas Escolares 2002. Coordinación de Sistemas Escolares, UAM-A, 1999-2001.

Elaboró: COPLAN, 2003

Matrícula de Licenciatura por Trimestre Ciencias Básicas e Ingeniería 1998-2002



Elaboró: COPLAN, 2003

**2.1.2. Matrícula de Licenciatura por Trimestre
Ciencias Sociales y Humanidades
1998-2002**

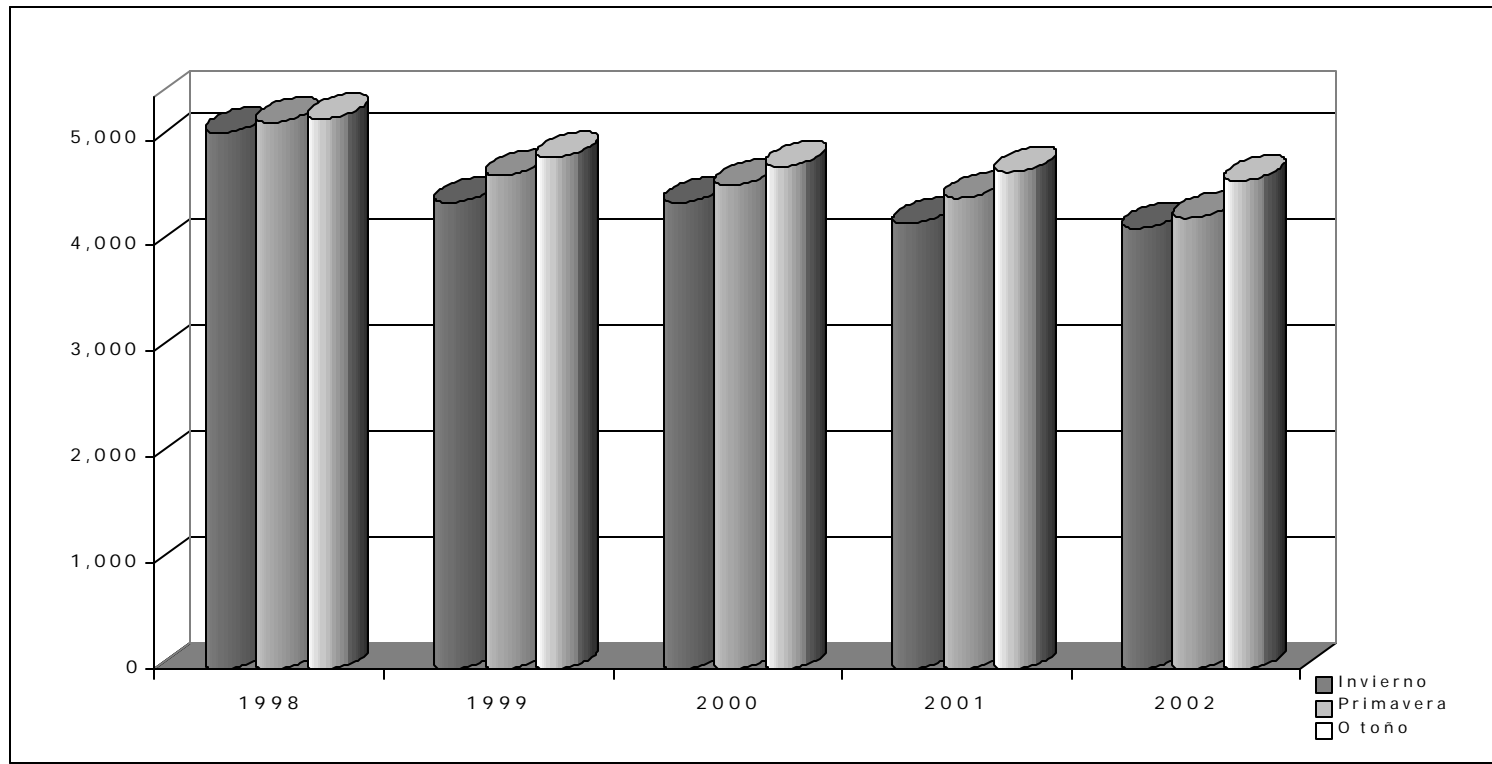
Licenciatura	1998			1999			2000			2001			2002		
	I	P	O	I	P	O	I	P	O	I	P	O	I	P	O
Administración	1,232	1,253	1,265	1,086	1,157	1,203	1,080	1,124	1,168	1,054	1,088	1,185	1,061	1,111	1,172
Derecho	1,824	1,859	1,861	1,675	1,762	1,825	1,695	1,738	1,799	1,596	1,677	1,755	1,564	1,630	1,764
Economía	1,118	1,139	1,146	919	958	980	906	918	944	827	886	911	828	784	868
Sociología	890	910	923	726	784	823	726	790	836	732	799	843	713	737	807
C.S.H.	5,064	5,161	5,195	4,406	4,661	4,831	4,407	4,570	4,747	4,209	4,450	4,694	4,166	4,262	4,611

* Para 1999 se reportan los datos de cierre del trimestre.

Fuente: DIPLADI, 1998. Dirección de Sistemas Escolares 2002. Coordinación de Sistemas Escolares, UAM-A, 1999-2001.

Elaboró: COPLAN, 2003

**Matrícula de Licenciatura por Trimestre
Ciencias Sociales y Humanidades
1998-2002**



Elaboró: COPLAN, 2003

**2.1.3. Matrícula de Licenciatura por Trimestre
Ciencias y Artes para el Diseño
1998-2002**

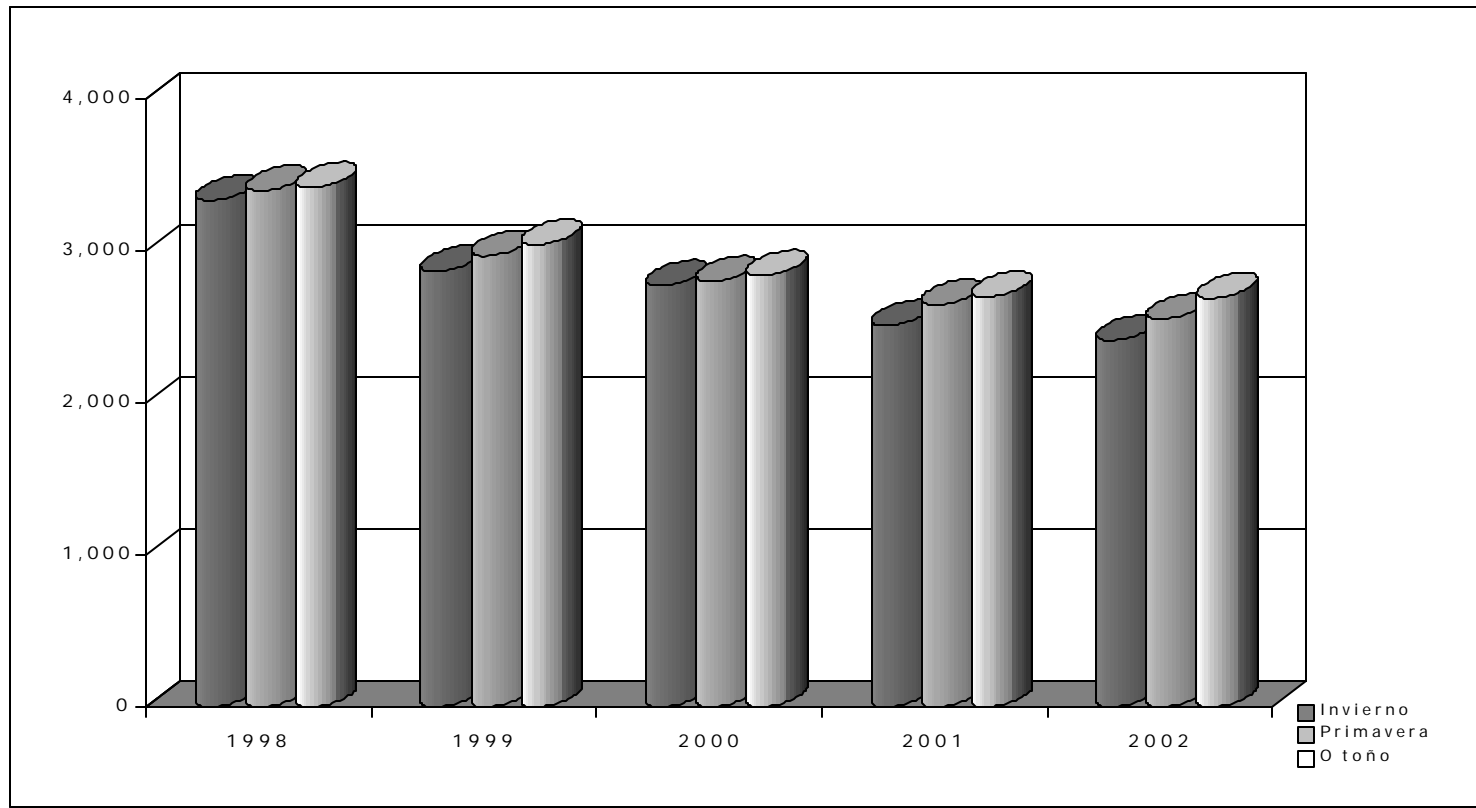
Licenciatura	1998			1999			2000			2001			2002		
	I	P	O	I	P	O	I	P	O	I	P	O	I	P	O
Arquitectura	1,577	1,607	1,616	1,330	1,344	1,371	1,243	1,234	1,282	1,116	1,168	1,185	1,037	1,084	1,135
Diseño de la Comunicación Gráfica	1,079	1,098	1,106	979	1,039	1,082	983	1,022	982	889	940	944	860	898	969
Diseño Industrial	674	688	694	557	584	587	545	543	573	504	537	567	515	569	583
C.A.D.	3,330	3,393	3,416	2,866	2,967	3,040	2,771	2,799	2,837	2,509	2,645	2,696	2,412	2,551	2,687

* Para 1999 se reportan los datos de cierre del trimestre.

Fuente: DIPLADI, 1998. Dirección de Sistemas Escolares 2002. Coordinación de Sistemas Escolares, UAM-A, 1999-2001.

Elaboró: COPLAN, 2003

Matrícula de Licenciatura por Trimestre Ciencias y Artes para el Diseño 1998-2002



Elaboró: COPLAN, 2003

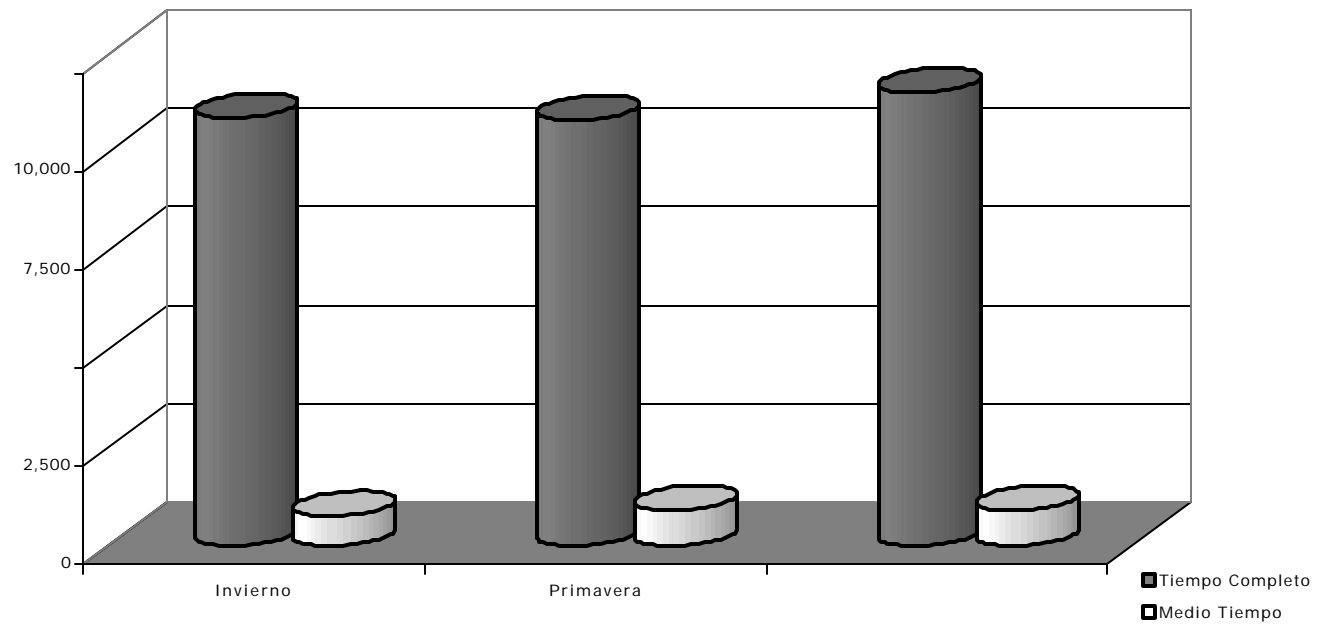
2.2. **Matrícula de Licenciatura, por Tiempo de Dedicación
Unidad Azcapotzalco
1998-2002**

División	1998			1999			2000			2001			2002		
	I	P	O	I	P	O	I	P	O	I	P	O	I	P	O
C.B.I.															
Tiempo Completo	5,573	5,620	5,591	4,814	4,971	5,176	4,779	5,056	5,068	4,447	4,553	4,760	4,607	4,422	4,657
Medio Tiempo	506	572	641	504	656	717	542	337	586	497	525	534	450	495	463
C.S.H.															
Tiempo Completo	4,747	4,886	4,815	4,121	4,306	4,428	4,088	4,255	4,391	3,957	4,176	4,423	3,976	3,986	4,338
Medio Tiempo	317	275	380	285	355	403	319	315	356	252	274	271	190	276	273
C.A.D.															
Tiempo Completo	3,197	3,223	3,227	2,744	2,811	2,847	2,649	2,708	2,677	2,354	2,485	2,531	2,297	2,417	2,530
Medio Tiempo	133	170	189	122	156	193	122	91	160	155	160	165	115	134	157
UAM-A															
Tiempo Completo	13,517	13,729	13,633	11,679	12,088	12,451	11,516	12,019	12,136	10,758	11,214	11,714	10,880	10,825	11,525
Medio Tiempo	956	1,017	1,210	911	1,167	1,313	983	743	1,102	904	959	970	755	905	893

Fuente: DIPLADI, 1998. Dirección de Sistemas Escolares 2002. Coordinación de Sistemas Escolares, UAM-A, 1999-2001.

Elaboró: COPLAN, 2003

Matrícula de Licenciatura, por Tiempo de Dedicación Unidad Azcapotzalco 2002



Elaboró: COPLAN, 2003

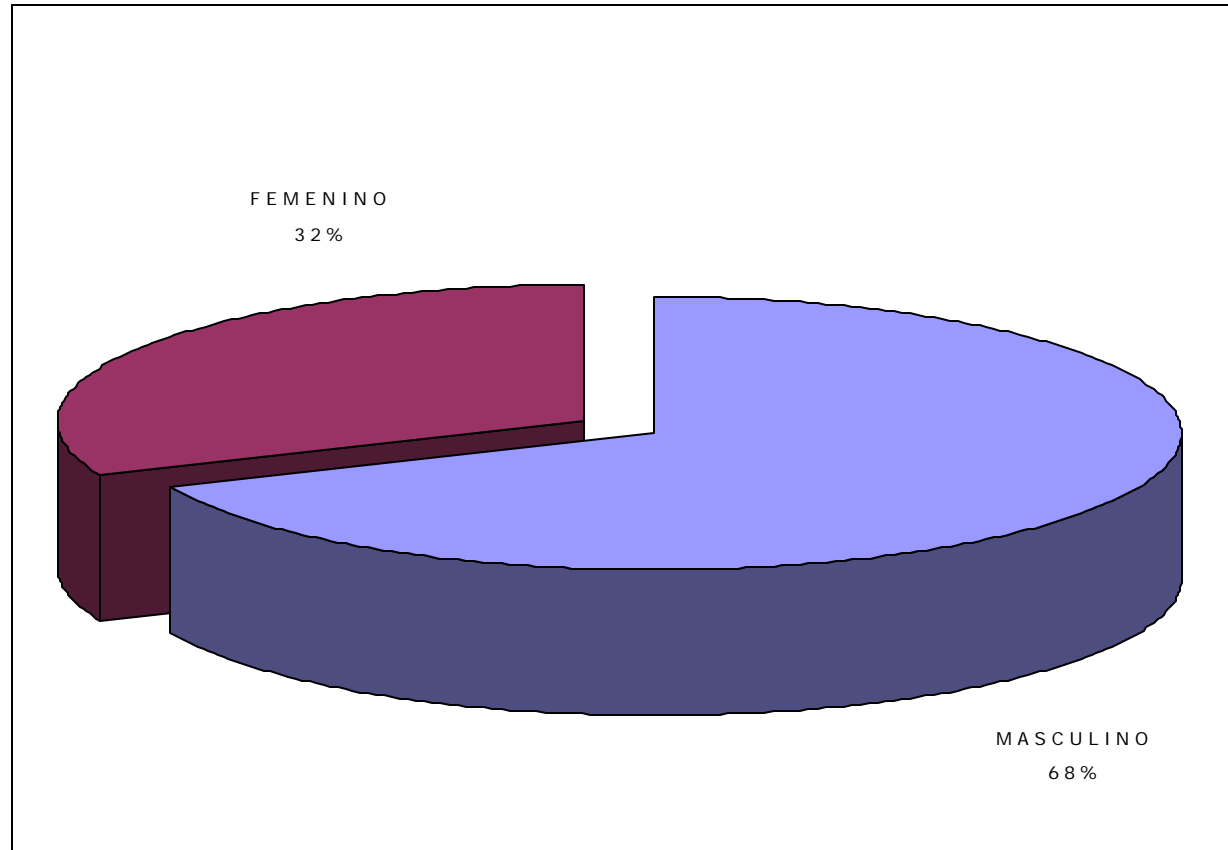
**2.3. Matrícula de Licenciatura, por Sexo
Unidad Azcapotzalco
1998-2002**

División	1998			1999			2000			2001			2002		
	I	P	O	I	P	O	I	P	O	I	P	O	I	P	O
C.B.I.															
Masculino	5,290	5,387	5,418	4,559	4,834	5,022	4,525	4,579	4,765	4,151	4,282	4,452	4,232	4,121	4,274
%	87.0%	87.0%	86.9%	85.7%	85.9%	85.2%	85.0%	84.9%	84.3%	84.0%	84.3%	84.1%	83.7%	83.8%	83.5%
Femenino	789	805	814	759	793	871	796	814	889	793	796	842	825	796	846
%	13.0%	13.0%	13.1%	14.3%	14.1%	14.8%	15.0%	15.1%	15.7%	16.0%	15.7%	15.9%	16.3%	16.2%	16.5%
C.S.H.															
Masculino	2,743	2,795	2,813	2,390	2,491	2,560	2,318	2,424	2,503	2,165	2,307	2,434	2,107	2,183	2,382
%	54.2%	54.2%	54.1%	54.2%	53.4%	53.0%	52.6%	53.0%	52.7%	51.4%	51.8%	51.9%	50.6%	51.2%	51.7%
Femenino	2,321	2,366	2,382	2,016	2,170	2,271	2,089	2,146	2,244	2,044	2,143	2,260	2,059	2,079	2,229
%	45.8%	45.8%	45.9%	45.8%	46.6%	47.0%	47.4%	47.0%	47.3%	48.6%	48.2%	48.1%	49.4%	48.8%	48.3%
C.A.D.															
Masculino	2,312	2,356	2,372	1,978	2,053	2,090	1,901	1,894	1,932	1,712	1,794	1,841	1,641	1,749	1,818
%	69.4%	69.4%	69.4%	69.0%	69.2%	68.8%	68.6%	67.7%	68.1%	68.2%	67.8%	68.3%	68.0%	68.6%	67.7%
Femenino	1,018	1,037	1,044	888	914	950	870	905	905	797	851	855	771	802	869
%	30.6%	30.6%	30.6%	31.0%	30.8%	31.3%	31.4%	32.3%	31.9%	31.8%	32.2%	31.7%	32.0%	31.4%	32.3%
UAM - A															
Masculino	10,345	10,538	10,603	8,927	9,378	9,672	8,744	8,897	9,200	8,028	8,383	8,727	7,980	8,053	8,474
%	71.5%	71.5%	71.4%	70.9%	70.8%	70.3%	70.0%	69.7%	69.5%	68.8%	68.9%	68.8%	68.6%	68.7%	68.2%
Femenino	4,128	4,208	4,240	3,663	3,877	4,092	3,755	3,865	4,038	3,634	3,790	3,957	3,655	3,677	3,944
%	28.5%	28.5%	28.6%	29.1%	29.2%	29.7%	30.0%	30.3%	30.5%	31.2%	31.1%	31.2%	31.4%	31.3%	31.8%

Fuente: DIPLADI, 1998. Dirección de Sistemas Escolares 2002. Coordinación de Sistemas Escolares, UAM-A, 1999-2001.

Elaboró: COPLAN, 2003

Matrícula de Licenciatura, por Sexo
Unidad Azcapotzalco
2002



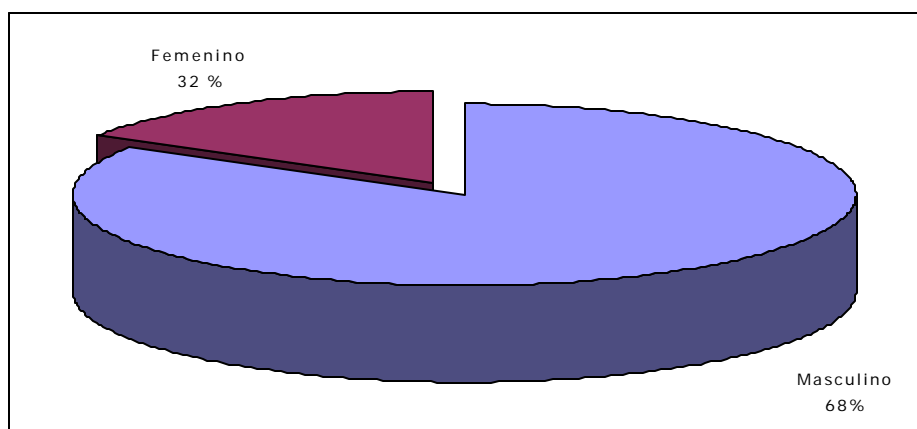
* Porcentaje calculado a partir del promedio de la matrícula para los trimestres de 2002.

Elaboró: COPLAN 2003

2.3.1. Matrícula de Licenciatura, por Sexo Ciencias Básicas e Ingeniería

Licenciatura	Invierno		Primavera		Otoño	
	Masculino	Femenino	Masculino	Femenino	Masculino	Femenino
Ingeniería Ambiental	172	130	155	124	165	128
Ingeniería Civil	468	48	447	55	466	50
Ingeniería Eléctrica	370	16	345	14	337	10
Ingeniería Electrónica	1,221	129	1,197	126	1,254	126
Ingeniería Física	170	35	173	31	180	37
Ingeniería Industrial	767	169	758	168	775	199
Ingeniería Mecánica	669	24	674	26	696	24
Ingeniería Metalúrgica	77	19	69	18	74	15
Ingeniería Química	318	255	303	234	327	257
TOTAL C.B.I.	4,232	825	4,121	796	4,274	846

2002



* Porcentaje calculado a partir del promedio de la matrícula para los tres trimestres de 2002.

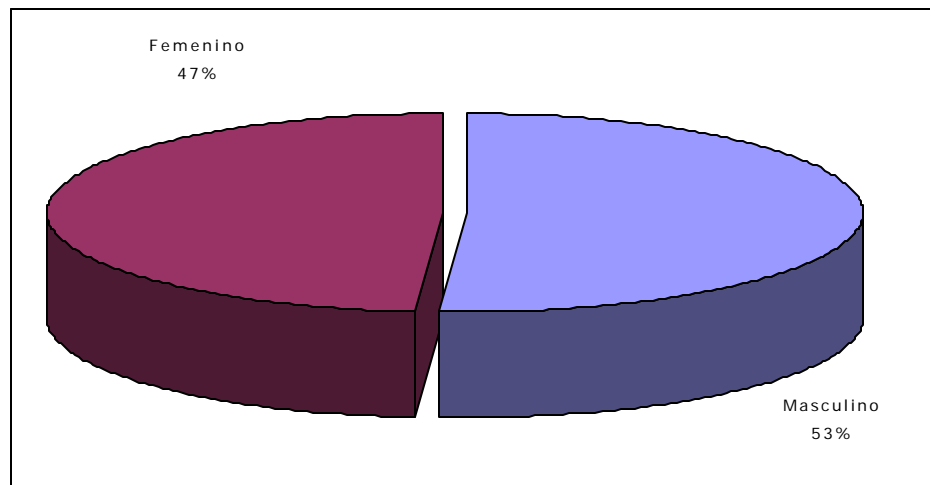
Fuente: Dirección de Sistemas Escolares 2002.

Elaboró: COPLAN, 2003

2.3.2. Matrícula de Licenciatura, por Sexo Ciencias Sociales y Humanidades

Licenciatura	Invierno		Primavera		Otoño	
	Masculino	Femenino	Masculino	Femenino	Masculino	Femenino
Administración	530	531	559	552	585	587
Derecho	855	709	904	726	982	782
Economía	429	399	406	378	461	407
Sociología	293	420	314	423	354	453
Total C.S.H.	2,107	2,059	2,183	2,079	2,382	2,229

2002



* Porcentaje calculado a partir del promedio de la matrícula para los tres trimestres de 2002.

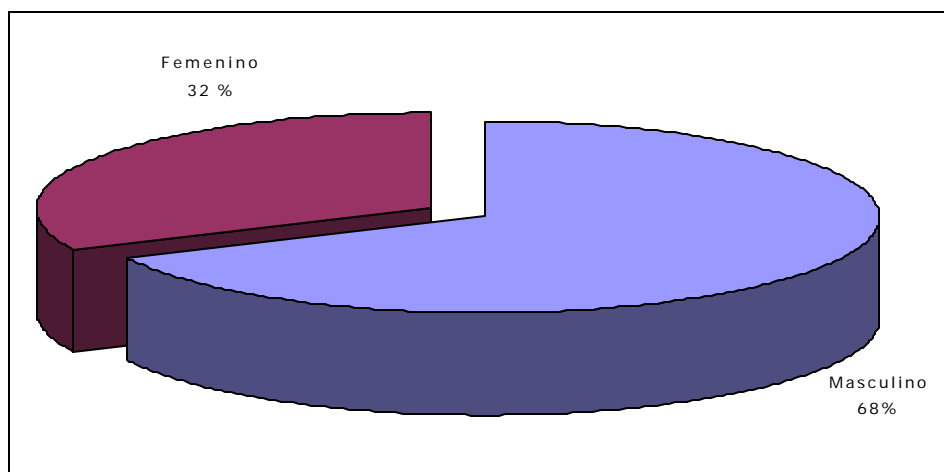
Fuente: Dirección de Sistemas Escolares 2002.

Elaboró: COPLAN, 2003

2.3.3. Matrícula de Licenciatura, por Sexo Ciencias y Artes para el Diseño

Licenciatura	Invierno		Primavera		O toño	
	Masculino	Femenino	Masculino	Femenino	Masculino	Femenino
Arquitectura	786	251	823	261	855	280
Diseño de la Comunicación Gráfica	511	349	546	352	586	383
Diseño Industrial	344	171	380	189	377	206
Total C.A.D.	1,641	771	1,749	802	1,818	869

2002



* Porcentaje calculado a partir del promedio de la matrícula para los tres trimestres de 2002.

Fuente: Dirección de Sistemas Escolares 2002.

Elaboró: COPLAN, 2003

3. EGRESADOS Y TITULADOS

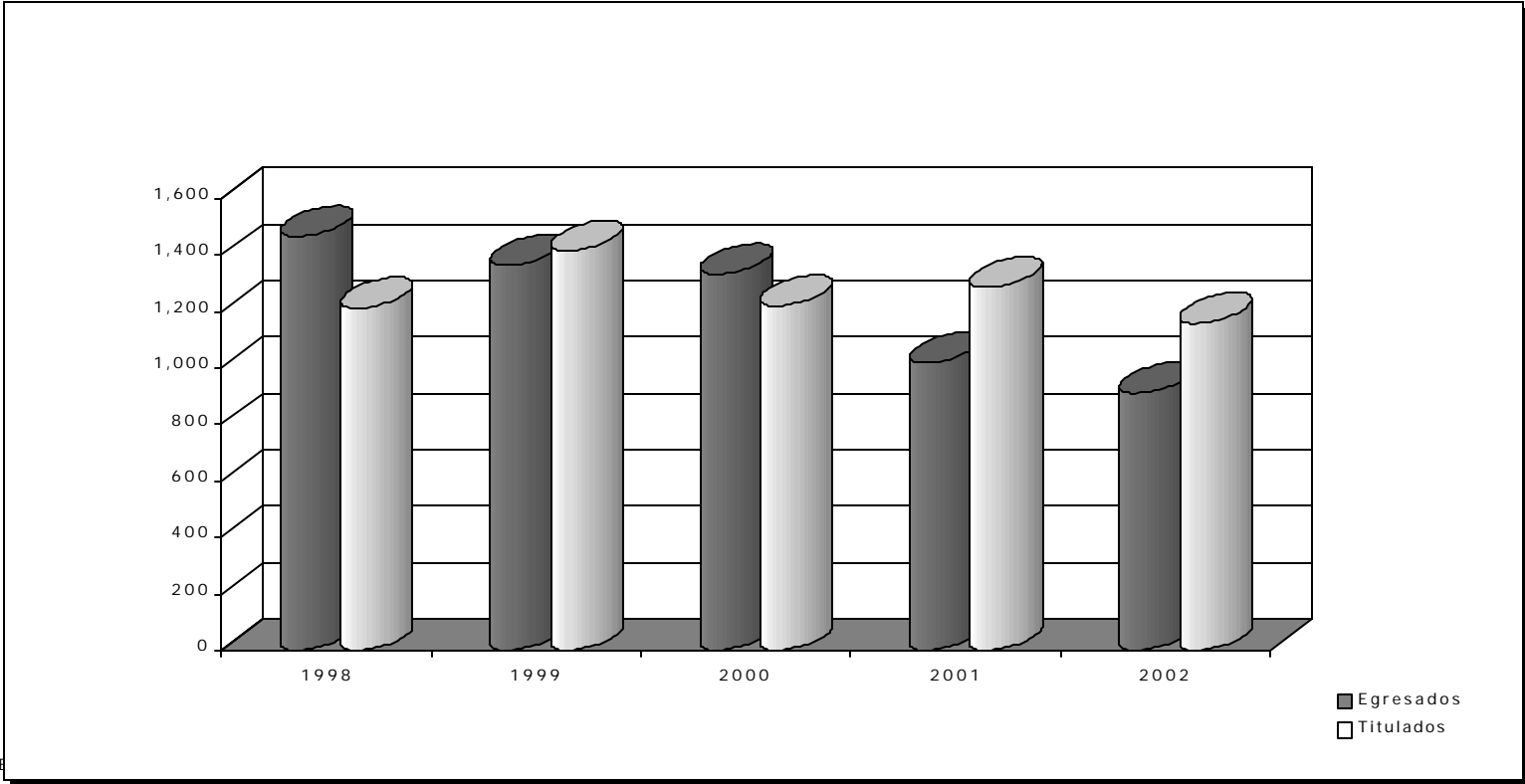
3.1. Egresados y Titulados de Licenciatura Unidad Azcapotzalco 1998 – 2002

	1998	1999	2000	2001	2002
C.B.I.					
Egresados	424	386	325	182	154
Titulados	346	427	318	343	331
C.S.H.					
Egresados	632	624	599	526	493
Titulados	547	612	542	562	552
C.A.D.					
Egresados	410	353	408	309	264
Titulados	319	375	360	380	275
UAM-A					
Egresados	1,466	1,363	1,332	1,017	911
Titulados	1,212	1,414	1,220	1,285	1,158

Fuente: DIPLADI, 1998. Informe de Rectoría General, 1999. Dirección de Sistemas Escolares 2000-2002.

Elaboró: COPLAN, 2003

Egresados y Titulados de Licenciatura
Unidad Azcapotzalco
1998 - 2002



Elaboró: COPLAN, 2003

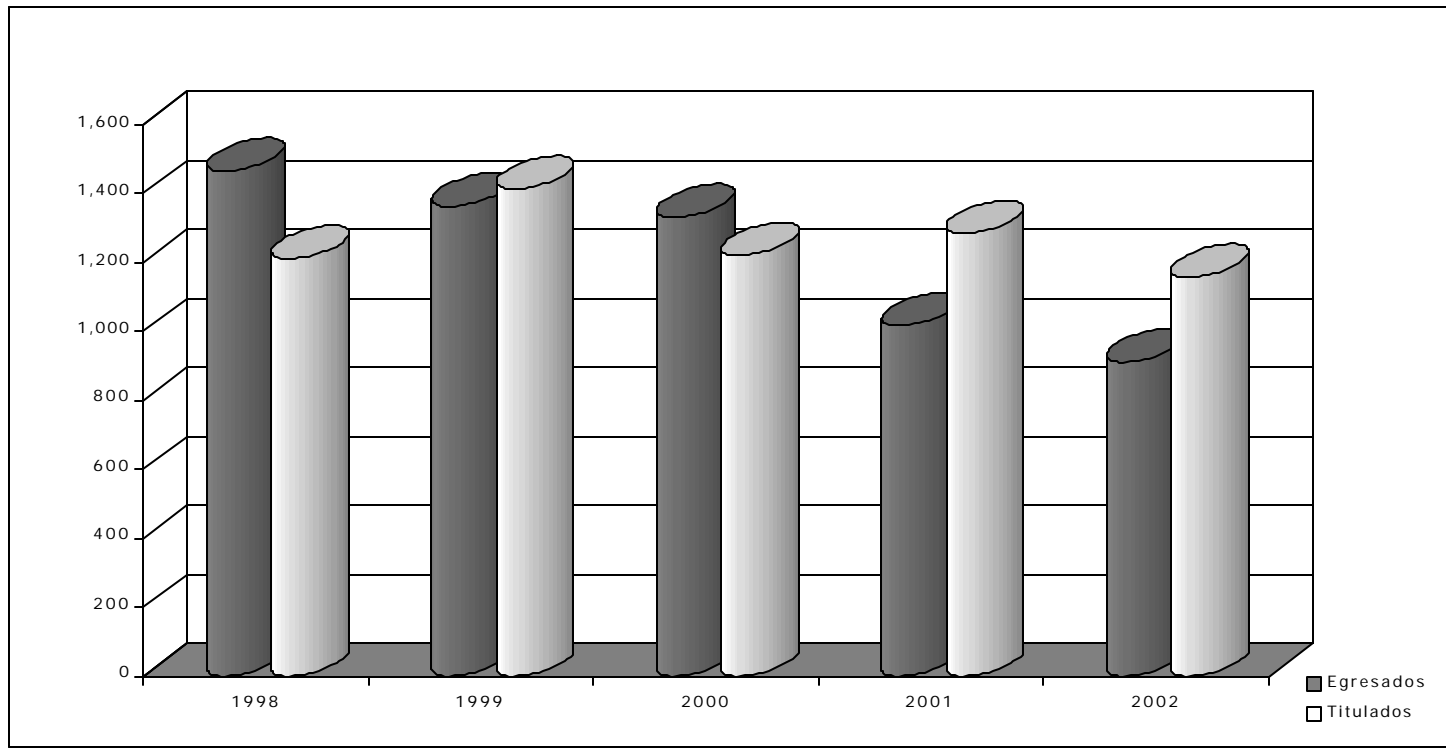
3.1.1. Egresados y Titulados de Licenciatura Ciencias Básicas e Ingeniería Por Plan de Estudios 1998– 2002

Licenciatura	1998	1999	2000	2001	2002
Ing. Ambiental					
Egresados	15	36	29	16	16
Titulados	26	26	33	29	28
Ing. Civil					
Egresados	28	50	54	26	13
Titulados	46	48	49	47	38
Ing. Eléctrica					
Egresados	57	35	12	15	5
Titulados	33	40	9	32	19
Ing. Electrónica					
Egresados	102	75	56	46	38
Titulados	65	86	57	71	77
Ing. Física					
Egresados	16	15	9	5	4
Titulados	17	17	7	9	10
Ing. Industrial					
Egresados	78	63	55	30	34
Titulados	53	79	60	61	56
Ing. Mecánica					
Egresados	56	40	36	20	28
Titulados	34	51	31	22	49
Ing. Metalúrgica					
Egresados	17	14	24	9	2
Titulados	20	20	22	27	15
Ing. Química					
Egresados	55	58	50	15	14
Titulados	52	60	50	45	39
CBI					
Egresados	424	386	325	182	154
Titulados	346	427	318	343	331

Fuente: DIPLADI, 1998. Informe de Rectoría General, 1999. Dirección de Sistemas Escolares, 2000-2002.

Elaboró: COPLAN, 2003

Egresados y Titulados de Licenciatura Ciencias Básicas e Ingeniería 1998 - 2002



Elaboró: COPLAN, 2003

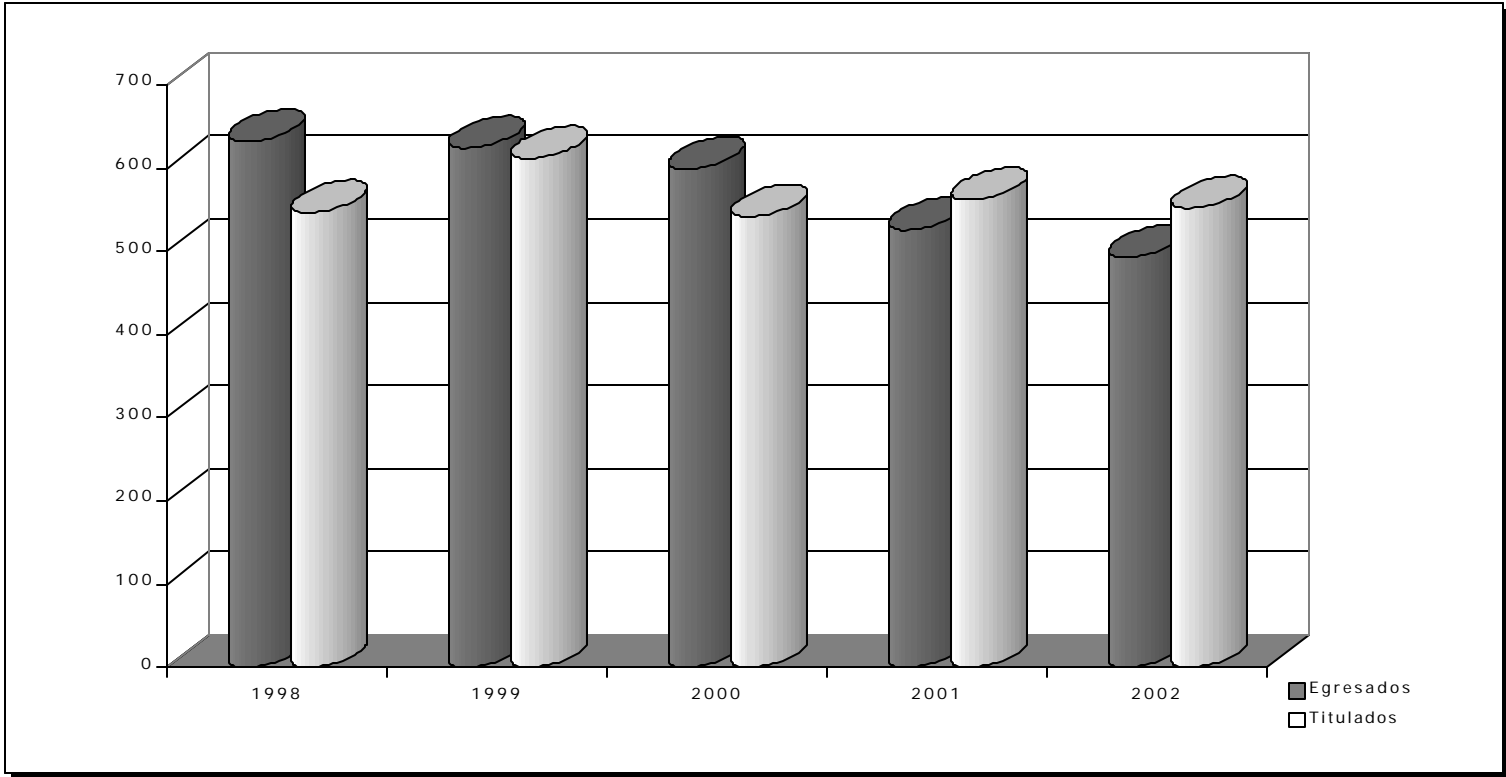
3.1.2. Egresados y Titulados de Licenciatura Ciencias Sociales y Humanidades Por Plan de Estudios 1998 – 2002

Licenciatura	1998	1999	2000	2001	2002
Administración					
Egresados	184	195	167	157	168
Titulados	151	182	155	153	148
Derecho					
Egresados	238	277	245	238	214
Titulados	258	284	238	237	245
Economía					
Egresados	90	89	102	48	51
Titulados	85	91	66	103	76
Sociología					
Egresados	120	63	85	83	60
Titulados	53	55	83	69	83
C.S.H.					
Egresados	632	624	599	526	493
Titulados	547	612	542	562	552

Fuente: DIPLADI, 1998. Informe de Rectoría General, 1999. Dirección de Sistemas Escolares, 2000-2002.

Elaboró: COPLAN, 2003

Egresados y Titulados de Licenciatura
Ciencias Sociales y Humanidades
1998 - 2002



Elaboró: COPLAN, 2003

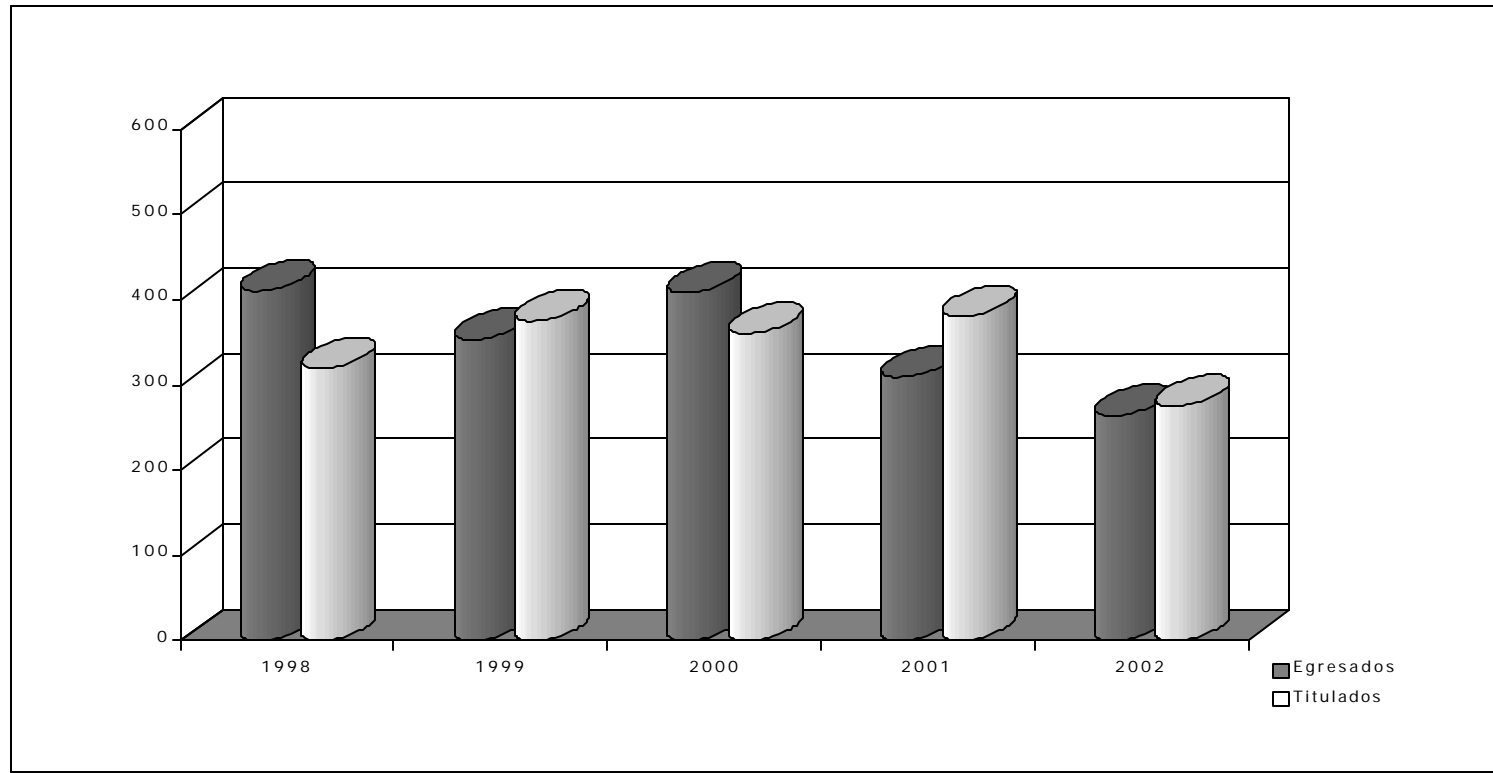
3.1.3. Egresados y Titulados de Licenciatura Ciencias y Artes para el Diseño Por Plan de Estudios 1998 – 2002

Licenciatura	1998	1999	2000	2001	2002
Arquitectura					
Egresados	184	152	151	142	113
Titulados	175	152	121	142	119
Diseño de la Comunicación Gráfica					
Egresados	152	122	160	135	113
Titulados	89	160	152	169	108
Diseño Industrial					
Egresados	74	79	97	32	38
Titulados	55	63	87	69	48
C.A.D.					
Egresados	410	353	408	309	264
Titulados	319	375	360	380	275

Fuente: DIPLADI, 1998. Informe de Rectoría General, 1999. Dirección de Sistemas Escolares, 2000-2002.

Elaboró: COPLAN, 2003

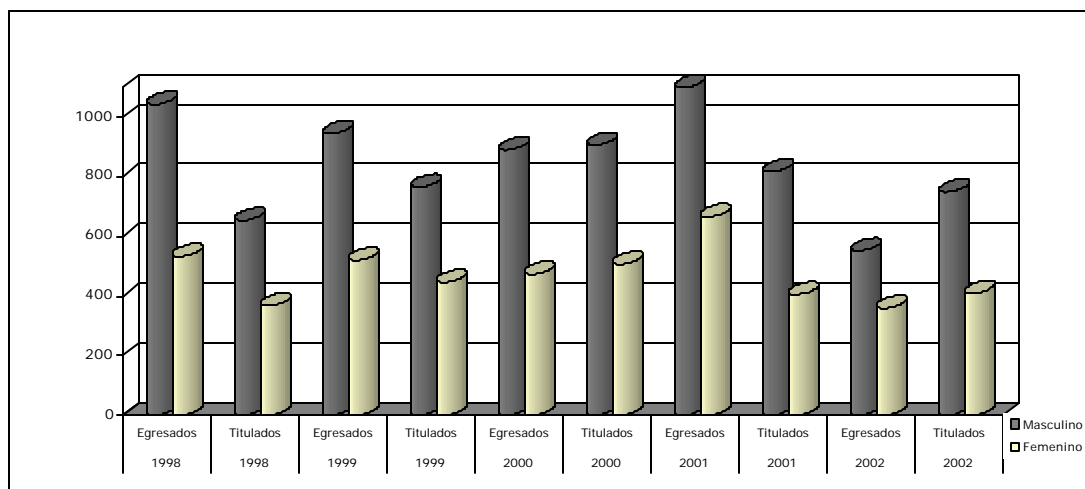
Egresados y Titulados de Licenciatura Ciencias y Artes para el Diseño 1998 - 2002



Elaboró: COPLAN, 2003

3.2. Egresados y Titulados de Licenciatura por Sexo Unidad Azcapotzalco 1998 – 2002

	1998		1999		2000		2001		2002	
	Egresados	Titulados	Egresados	Titulados	Egresados	Titulados	Egresados	Titulados	Egresados	Titulados
C.B.I.										
Masculino	364	283	317	362	261	256	158	281	133	284
Femenino	60	63	69	65	64	62	24	62	21	47
C.S.H.										
Masculino	311	266	336	305	305	271	277	284	242	299
Femenino	321	281	288	307	294	271	249	278	251	253
C.A.D.										
Masculino	271	217	237	240	257	228	196	233	177	166
Femenino	139	102	116	135	151	132	113	147	87	109
UAM-A										
Masculino	946	766	890	907	823	755	631	798	552	749
Femenino	520	446	473	507	509	465	386	487	359	409



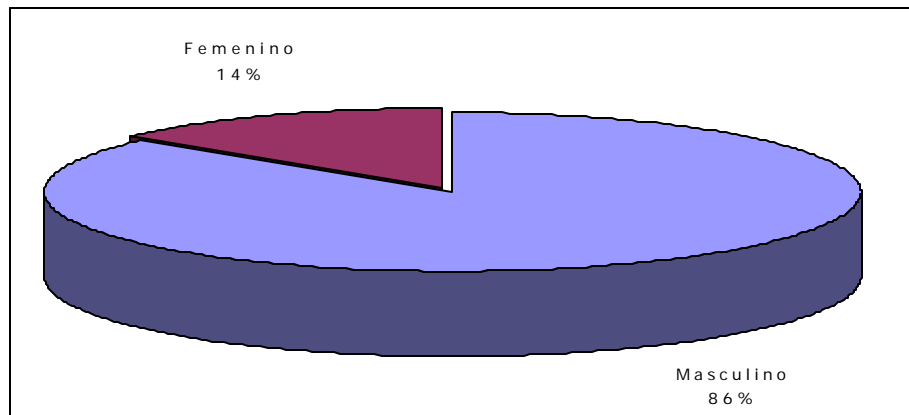
Fuente: DIPLADI, 1998. Informe de Rectoría General, 1999. Dirección de Sistemas Escolares, 2000-2002.

Elaboró: COPLAN, 2003

3.2.1. Egresados y Titulados de Licenciatura por Sexo Ciencias Básicas e Ingeniería

Licenciatura	Egresados		Titulados	
	Masculino	Femenino	Masculino	Femenino
Ing. Ambiental	10	6	20	8
Ing. Civil	11	2	36	2
Ing. Eléctrica	5	-	18	1
Ing. Electrónica	36	2	73	4
Ing. Física	4	-	10	-
Ing. Industrial	29	5	45	11
Ing. Mecánica	28	-	46	3
Ing. Metalúrgica	2	-	13	2
Ing. Química	8	6	23	16
Total C.B.I.	133	21	284	47

2002



* El porcentaje de la gráfica se calculó a partir del promedio de los porcentajes de egresados y titulados por género.

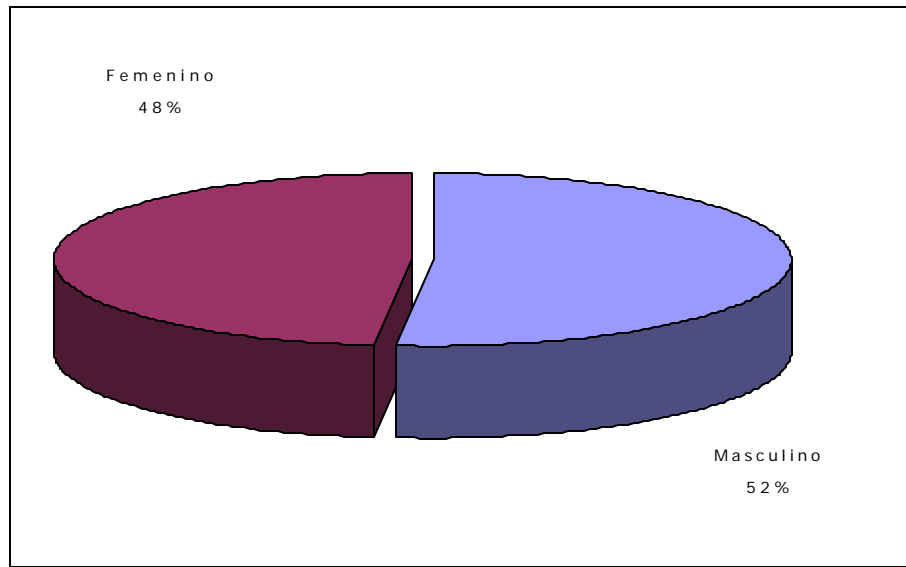
Fuente: Dirección de Sistemas Escolares 2002.

Elaboró: COPLAN, 2003

3.2.2. Egresados y Titulados de Licenciatura por Sexo Ciencias Sociales y Humanidades

Licenciatura	Egresados		Titulados	
	Masculino	Femenino	Masculino	Femenino
Administración	78	90	82	66
Derecho	119	95	146	99
Economía	24	27	35	41
Sociología	21	39	36	47
Total C.S.H.	242	251	299	253

2002



* El porcentaje de la gráfica se calculó a partir del promedio de los porcentajes de egresados y titulados por género.

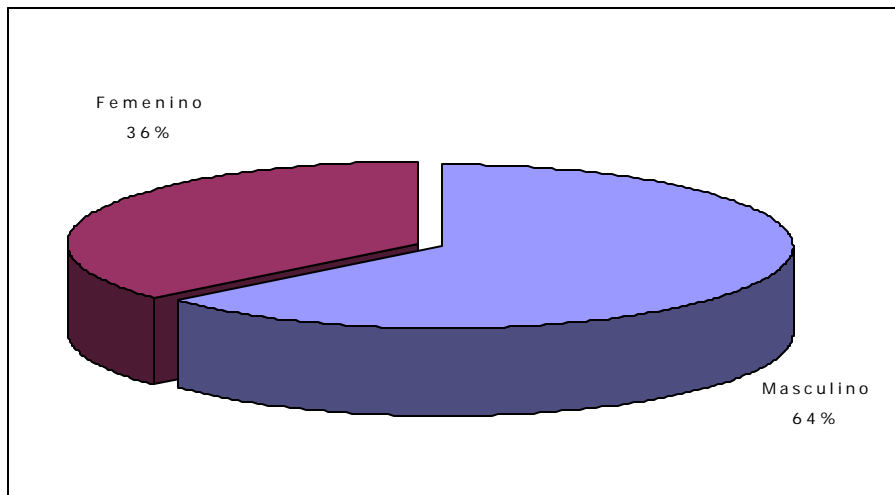
Fuente: Dirección de Sistemas Escolares 2002.

Elaboró: COPLAN, 2003

3.2.3. Egresados y Titulados de Licenciatura por Sexo Ciencias y Artes para el Diseño

Licenciatura	Egresados		Titulados	
	Masculino	Femenino	Masculino	Femenino
Arquitectura	87	26	85	34
Diseño de la Comunicación Gráfica	62	51	50	58
Diseño Industrial	28	10	31	17
Total C.A.D.	177	87	166	109

2002



* El porcentaje de la gráfica se calculó a partir del promedio de los porcentajes de egresados y titulados por género.

Fuente: Dirección de Sistemas Escolares 2002.

Elaboró: COPLAN, 2003

4. POSGRADO

4.1. Nuevo Ingreso a Posgrado Unidad Azcapotzalco 1998-2002

	1998				1999				2000				2001				2002				
	I	P	O	Total	I	P	O	Total	I	P	O	Total	I	P	O	Total	I	P	O	Total	
C.B.I.																					
Maestría en Ciencias de la Computación	3	6	5	14	-	10	12	22	8	9	9	26	-	6	17	23	-	4	8	12	
Posgrado en Ciencias e Ingeniería (Ambiental y de Materiales)					30	-	14	44	28	3	27	58	3	5	20	28	12	2	9	23	
Posgrado en Ing. Estructural ³													-	-	9	9			7	7	
C.S.H.																					
Maestría en Economía ¹	18	-	-	18	-	-	-	-	20	-	-	20	-	-	22	22	-	-	-	-	
Maestría en Planeación y Políticas M. ²	-	-	16	16	-	-	14	14	-	-	-	-	-	-	-	-	16			16	
Maestría en Historiografía de México*	-	-	16	16	-	-	7	7	-	-	26	26	-	-	-	-			14	14	
Esp. en Literatura Mexicana de I.S. XX	-	-	14	14	-	-	23	23	-	-	15	15	-	-	20	20			24	24	
C.A.D.																					
Posgrado Integral (E.M.D.)	21	-	-	21	38	-	28	66	35	-	43	78	-	-	76	76	2		73	75	
UAM-A	42	6	51	99	68	10	98	176	91	12	120	223	3	11	164	178	30	6	135	171	

¹ A partir de este año, el nuevo ingreso a la Maestría en Economía quedó adscrito al programa de Doctorado en Ciencias Económicas impartido por las tres Unidades. El Posgrado en Ciencias e Ingeniería de la División de CBI, inició actividades académicas en el trimestre 99-I.

² A partir de 2001 se implementó el curso propedeutico en este programa, por lo que el nuevo ingreso para las posteriores generaciones será en el trimestre de Invierno.

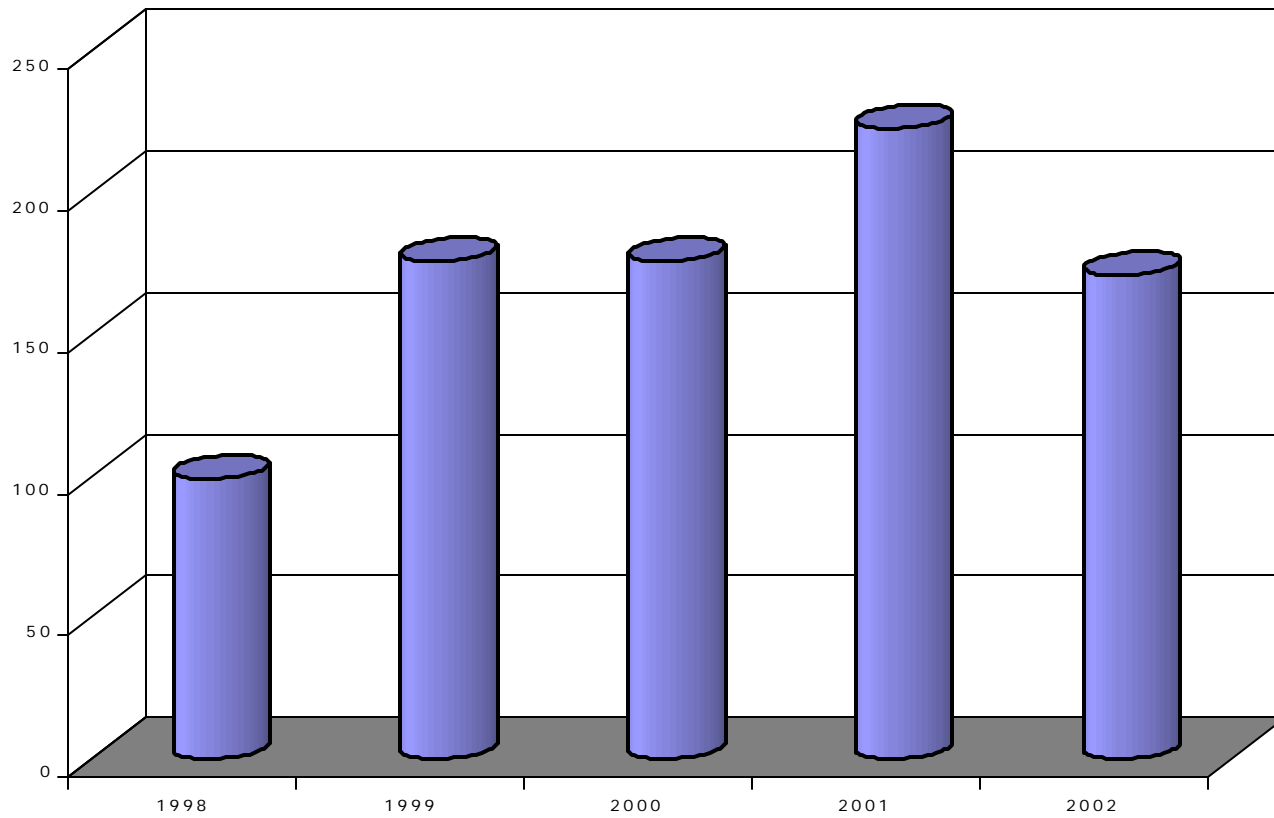
³ El Posgrado en Ingeniería Estructural aprobado por el Colegio Académico en el 2000, inició actividades a partir del trimestre 01-O.

*Trimestre sin convocatoria de Primer Ingreso

Fuente: DIPLADI, 1998. Coordinación de Sistemas Escolares, UAM-A, 1999. Dirección de Sistemas Escolares 2000-2002.

Elaboró: COPLAN, 2003

**Nuevo Ingreso a Posgrado
Unidad Azcapotzalco
1998-2002**



Elaboró: COPLAN, 2003

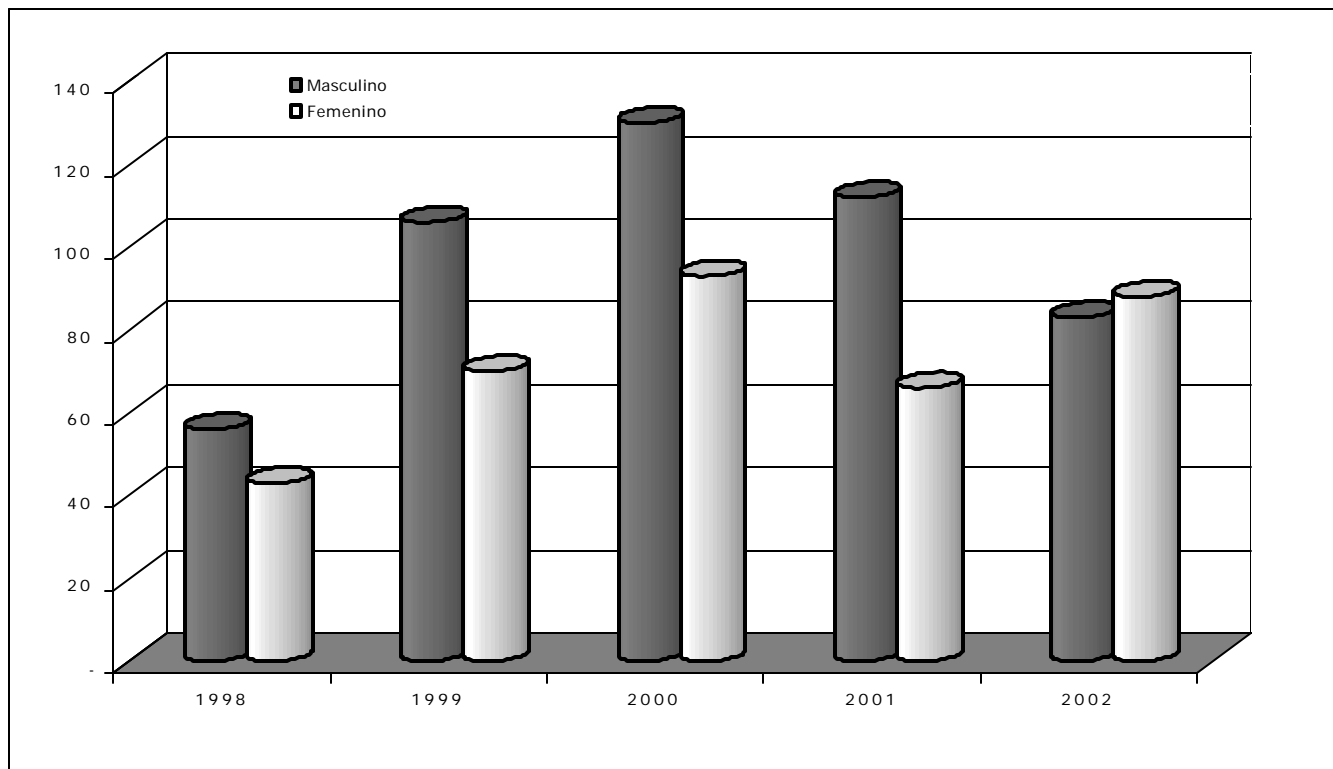
4.2. Nuevo Ingreso a Posgrado, por Sexo Unidad Azcapotzalco 1998-2002

	1998			1999			2000			2001			2002		
	Masculino	Femenino	Total	Masculino	Femenino	Total	Masculino	Femenino	Total	Masculino	Femenino	Total	Masculino	Femenino	Total
C.B.I.															
Mtría. en Ciencias de la Computación	12	2	14	21	1	22	21	5	26	19	4	23	7	5	12
Posgrado en Ciencias e Ingeniería				22	22	44	32	26	58	18	10	28	14	9	23
Posgrado en Ingeniería Estructural										7	2	9	6	1	7
C.S.H.															
Mtría. en Economía	8	10	18	-	-	-	11	9	20	13	9	22			
Mtría. en Planeación y Políticas Metropolitanas	9	7	16	7	7	14	-	-	-	-	-	-	5	11	16
Mtría. en Historiografía de México	9	7	16	3	4	7	16	10	26	-	-	-	5	9	14
Esp. en Literatura Mexicana del Siglo XX	8	6	14	13	10	23	6	9	15	11	9	20	9	15	24
C.A.D.															
Posgrado Integral (E.M.D.)	10	11	21	40	26	66	44	34	78	44	32	76	37	38	75
UAM-A	56	43	99	106	70	176	130	93	223	112	66	178	83	88	171

Fuente: DIPLADI, 1998. Coordinación de Sistemas Escolares, UAM-A, 1999. Dirección de Sistemas Escolares 2000-2001.

Elaboró: COPLAN, 2003

Nuevo Ingreso a Posgrado, por Sexo Unidad Azcapotzalco 1998-2002



Elaboró: COPLAN, 2003

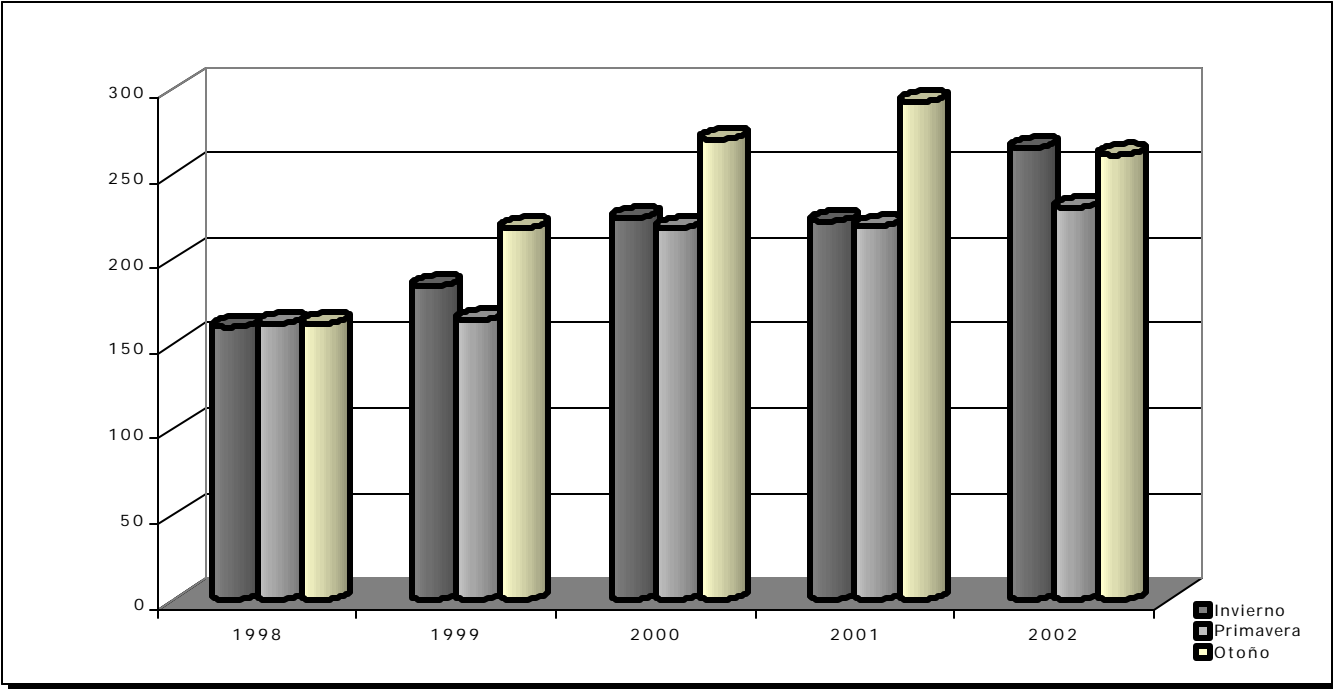
4.3. Matrícula de Posgrado Unidad Azcapotzalco 1998-2002

	1998	1999	2000	2001	2002
C.B.I.					
Invierno	38	59	93	108	111
Primavera	42	60	88	103	108
Otoño	38	73	117	132	113
C.S.H.					
Invierno	79	61	75	65	81
Primavera	77	55	71	66	63
Otoño	81	76	75	72	68
C.A.D.					
Invierno	43	64	56	49	73
Primavera	43	49	59	50	59
Otoño	43	69	78	88	80
UAM- A					
Invierno	160	184	224	222	265
Primavera	162	164	218	219	230
Otoño	162	218	270	292	261

Fuente: DIPLADI, 1998. Coordinación de Sistemas Escolares, UAM-A, 1999. Dirección de Sistemas Escolares, 2000-2002.

Elaboró: COPLAN, 2003

**Matrícula de Posgrado
Unidad Azcapotzalco
1998-2002**



Elaboró: COPLAN, 2003

4.4. Matrícula de Posgrado, por Plan de Estudios Unidad Azcapotzalco 1998-2002

	1998	1999	2000	2001	2002
C.B.I.					
Matrícula en Ciencias de la Computación					
Invierno	38	29	43	33	30
Primavera	42	34	40	29	30
O toño	38	42	37	40	27
Posgrado en Ciencias de la Ingeniería¹					
Invierno		30	50	75	76
Primavera		26	48	74	73
O toño		31	80	84	75
Posgrado en Ingeniería Estructural²					
Invierno				-	5
Primavera				-	5
O toño				8	11
C.S.H.					
Matrícula en Economía					
Invierno	25	12	20	15	34
Primavera	23	12	18	15	20
O toño	19	12	15	35	19
Matrícula en Planeación y Políticas Metropolitanas					
Invierno	19	20	25	10	15
Primavera	17	19	21	11	12
O toño	27	28	12	3	13
Matrícula en Historiografía de México					
Invierno	16	15	13	24	14
Primavera	18	11	15	25	12
O toño	14	10	32	14	15
Esp. en Literatura Mexicana del Siglo XX					
Invierno	19	14	17	16	18
Primavera	19	13	17	15	19
O toño	21	26	16	20	21
C.A.D.					
Especialización, Maestría y Doctorado en Diseño					
Invierno	43	64	56	49	73
Primavera	43	49	59	50	59
O toño	43	69	78	88	80

¹ Este programa inició actividades académicas en el trimestre 99-I.

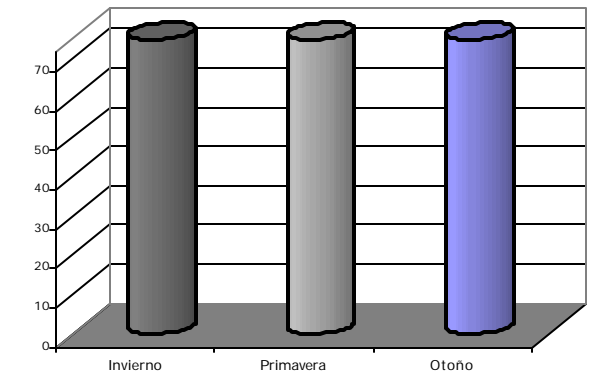
² Este programa inició actividades académicas en el trimestre 01-O.

Fuente: DIPLADI 1998. Coordinación de Sistemas Escolares, UAM-A, 1999. Dirección de Sistemas Escolares 2000-2002.

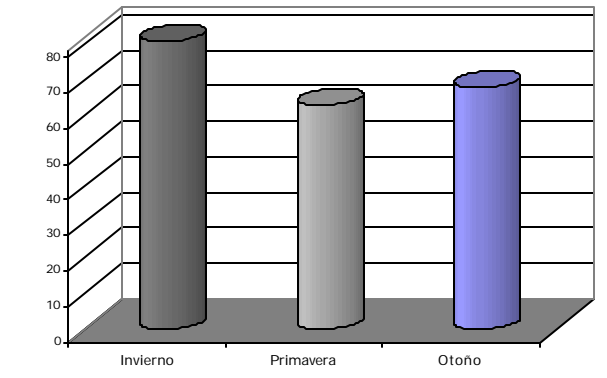
Elaboró: COPLAN, 2003

Matrícula de Posgrado Por Trimestre Unidad Azcapotzalco 2002

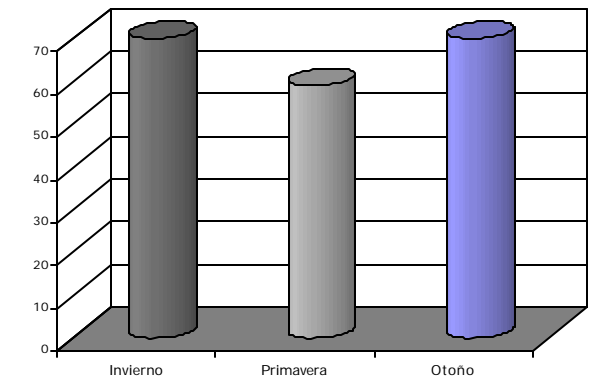
Ciencias Básicas e Ingeniería



Ciencias Sociales y Humanidades



Ciencias y Artes para el Diseño



Elaboró: COPLAN, 2003

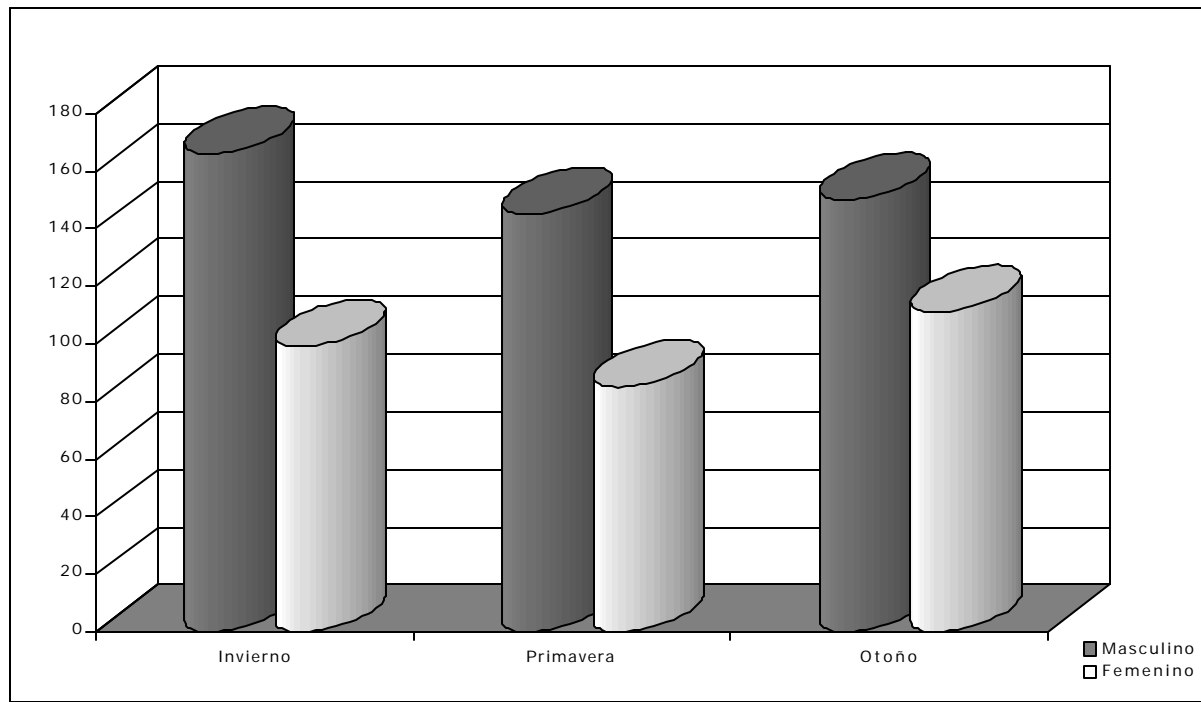
4.5. Matrícula de Posgrado, por Sexo Unidad Azcapotzalco 1998-2002

	1998			1999			2000			2001			2002		
	I	P	O	I	P	O	I	P	O	I	P	O	I	P	O
C.B.I.															
Mtría. en Ciencias de la Computación															
Masculino	27	32	32	24	28	37	40	36	31	29	25	34	25	24	20
Femenino	11	10	6	5	6	5	3	4	6	4	4	6	5	6	7
Posgrado en Ciencias e Ingeniería															
(Ambiental y de Materiales)															
Masculino				16	12	15	30	30	43	41	42	51	46	44	46
Femenino				14	14	16	20	18	37	34	32	33	30	29	29
Posgrado en Ingeniería Estructural															
Masculino												6	3	3	8
Femenino												2	2	2	3
C.S.H.															
Mtría. en Economía															
Masculino	12	12	8	5	5	5	11	11	8	8	8	20	20	13	12
Femenino	13	11	11	7	7	7	9	7	7	7	7	15	14	7	7
Mtría. en Planeación y Políticas Metropolitanas															
Masculino	13	11	14	11	10	13	10	9	6	7	8	2	10	7	8
Femenino	6	6	13	9	9	15	15	12	6	3	3	1	5	5	5
Mtría. en Historiografía de México															
Masculino	5	5	6	10	7	6	7	8	11	12	13	9	8	6	6
Femenino	11	13	8	5	4	4	6	7	21	12	12	5	6	6	9
Esp. en Literatura Mexicana del Siglo XX															
Masculino	5	5	10	8	8	15	9	9	7	8	7	11	10	10	6
Femenino	14	14	11	6	5	11	8	8	9	8	8	9	8	9	15
C.A.D.															
Esp., Maestría y Doctorado en Diseño															
Masculino	25	25	27	20	33	41	26	27	45	28	29	56	44	38	44
Femenino	18	18	16	44	16	28	30	32	33	21	21	32	29	21	36
UAM-A															
Masculino	87	90	97	94	103	132	133	130	151	133	132	189	166	145	150
Femenino	73	72	65	90	61	86	91	88	119	89	87	103	99	85	111

Fuente: DIPLADI, 1998. Coordinación de Sistemas Escolares UAM-A, 1999. Dirección de Sistemas Escolares 2000-2002.

Elaboró: COPLAN, 2003

**Matrícula de Posgrado
Por Sexo
Unidad Azcapotzalco
2002**



Elaboró: COPLAN, 2003

4.6. Graduados de Posgrado por Plan de Estudios* 1998-2002

	1998	1999	2000	2001	2002
C.B.I.	5	12	7	11	5
Maestría en Ciencias de la Computación	5	12	5	3	4
Posgrado en Ciencias e Ingeniería		-	2	8	1
C.S.H.	60	20	18	14	25
Maestría. en Economía	7	-	7	3	9
Maestría. en Planeación y Políticas Metropolitanas	6	8	6	2	7
Maestría. en Historiografía de México	23	3	3	3	3
Esp. en Literatura Mexicana del Siglo XX**	24	9	2	6	6
C.A.D.	44	45	12	13	23
Especialización en Diseño Ambiental***	-	-	2	-	
Posgrado Integral (Especialización, Maestría y Doctorado)	44	45	10	13	23
TOTAL UNIDAD	109	77	37	38	53

* Los datos que se reportan, corresponden a los alumnos que durante el 2001 realizaron el Examen de Grado, hayan concluido o no, el trámite de titulación.

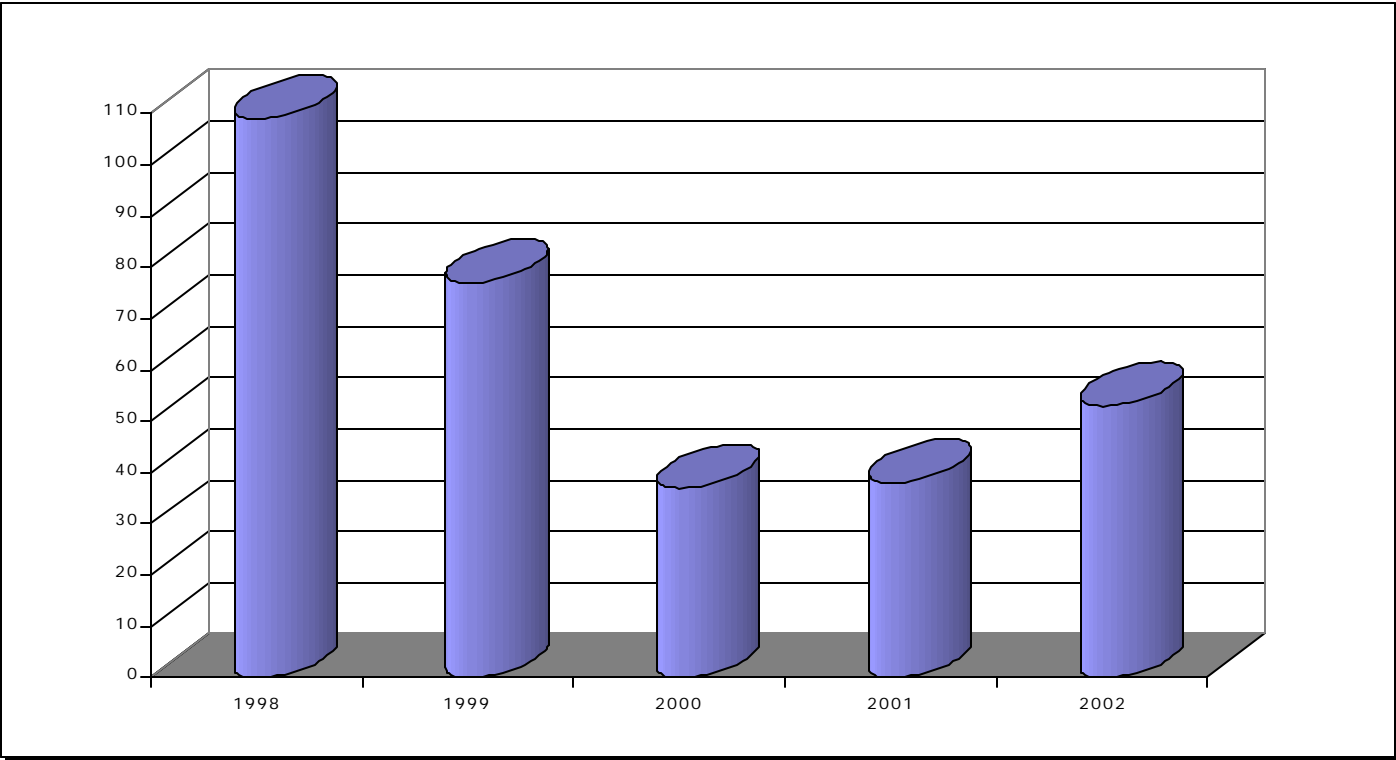
** Dato proporcionado por la Secretaría Académica, como alumnos que concluyeron las uca's del Plan de Estudios en 1997.

*** A partir trimestre 95-0 la Especialización en Diseño Ambiental desaparece; por lo tanto las cifras de graduados que se reportan en esta serie; corresponden a los alumnos que en el año en cuestión realizaron el trámite para obtener su diploma.

Fuente: DIPLADI, 1998. Para 1999-2002, Informe del Rector General.

Elaboró: COPLAN, 2003

**Graduados de Posgrado
Unidad Azcapotzalco
1998 - 2002**



Elaboró: COPLAN, 2003

II. ACADÉMICOS

1. PERSONAL ACADÉMICO

1.1. Personal Académico Unidad Azcapotzalco 2002

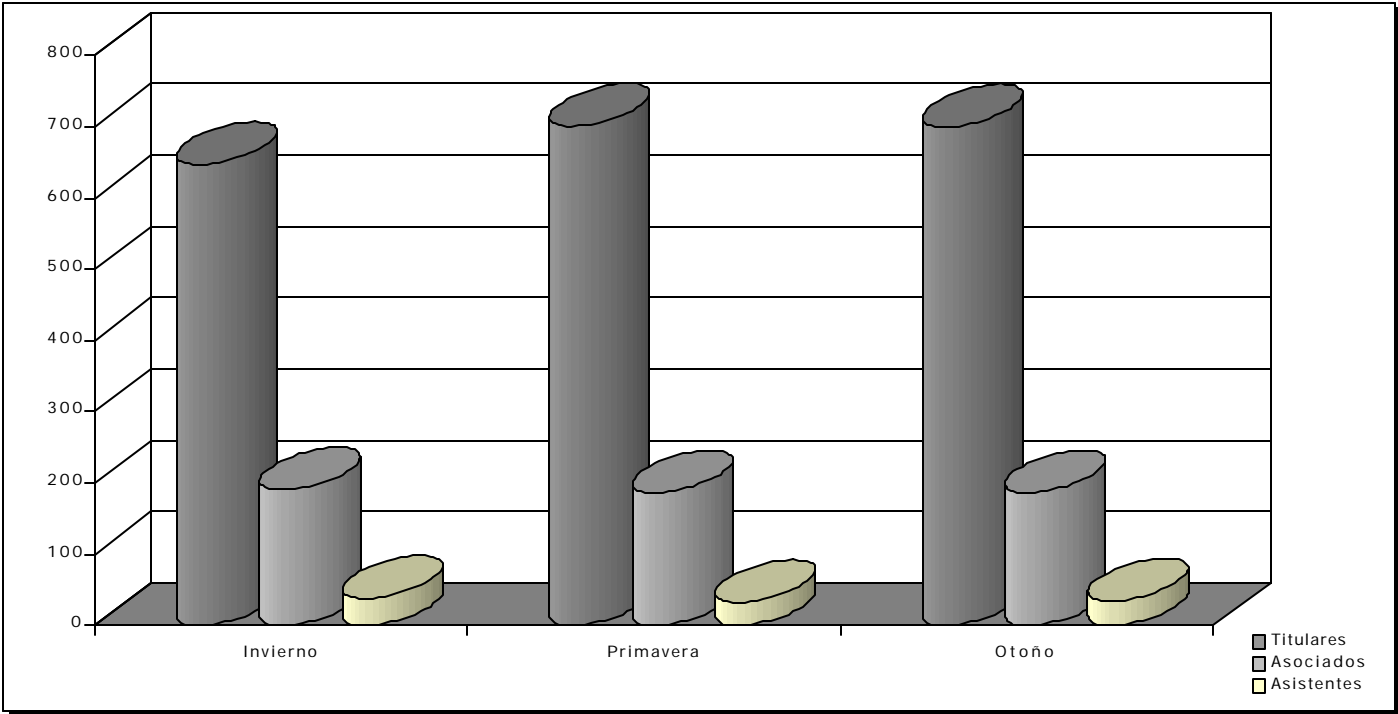
	Invierno				Primavera				Otoño			
	T.C.	M.T.	T.P.	Total	T.C.	M.T.	T.P.	Total	T.C.	M.T.	T.P.	Total
C.B.I.	259	37	43	339	279	37	43	359	279	39	46	364
Titulares	211	14	19	244	234	16	19	269	231	17	21	269
Asociados	43	19	17	79	41	19	16	76	44	19	17	80
Asistentes	5	4	7	16	4	2	8	14	4	3	8	15
C.S.H.	270	48	5	323	283	46	5	334	277	47	4	328
Titulares	220	15	-	235	237	15	-	252	232	17	-	249
Asociados	38	30	4	72	40	28	3	71	39	27	3	69
Asistentes	12	3	1	16	6	3	2	11	6	3	1	10
C.A.D.	163	37	13	213	174	38	14	226	174	37	17	228
Titulares	143	19	6	168	155	19	6	180	155	19	8	182
Asociados	16	17	6	39	15	17	7	39	14	16	7	37
Asistentes	4	1	1	6	4	2	1	7	5	2	2	9
UAM-A*	692	122	61	875	736	121	62	919	730	123	67	920
Titulares	574	48	25	647	626	50	25	701	618	53	29	700
Asociados	97	66	27	190	96	64	26	186	97	62	27	186
Asistentes	21	8	9	38	14	7	11	32	15	8	11	34

*No incluye profesores con Licencia o Sabático o que se encuentren ocupando algún cargo de tipo administrativo.

Fuente: Nomina 7, 12 y 19/02. Sección de Personal, CRH, UAM-A.

Elaboró: COPLAN, 2003

Personal Académico por Trimestre
Unidad Azcapotzalco
2002



* No incluye profesores con licencia o sabático o que se encuentren desempeñando algún cargo administrativo.

Elaboró: COPLAN, 2003

1.1.1. Personal Académico Ciencias Básicas e Ingeniería 2002

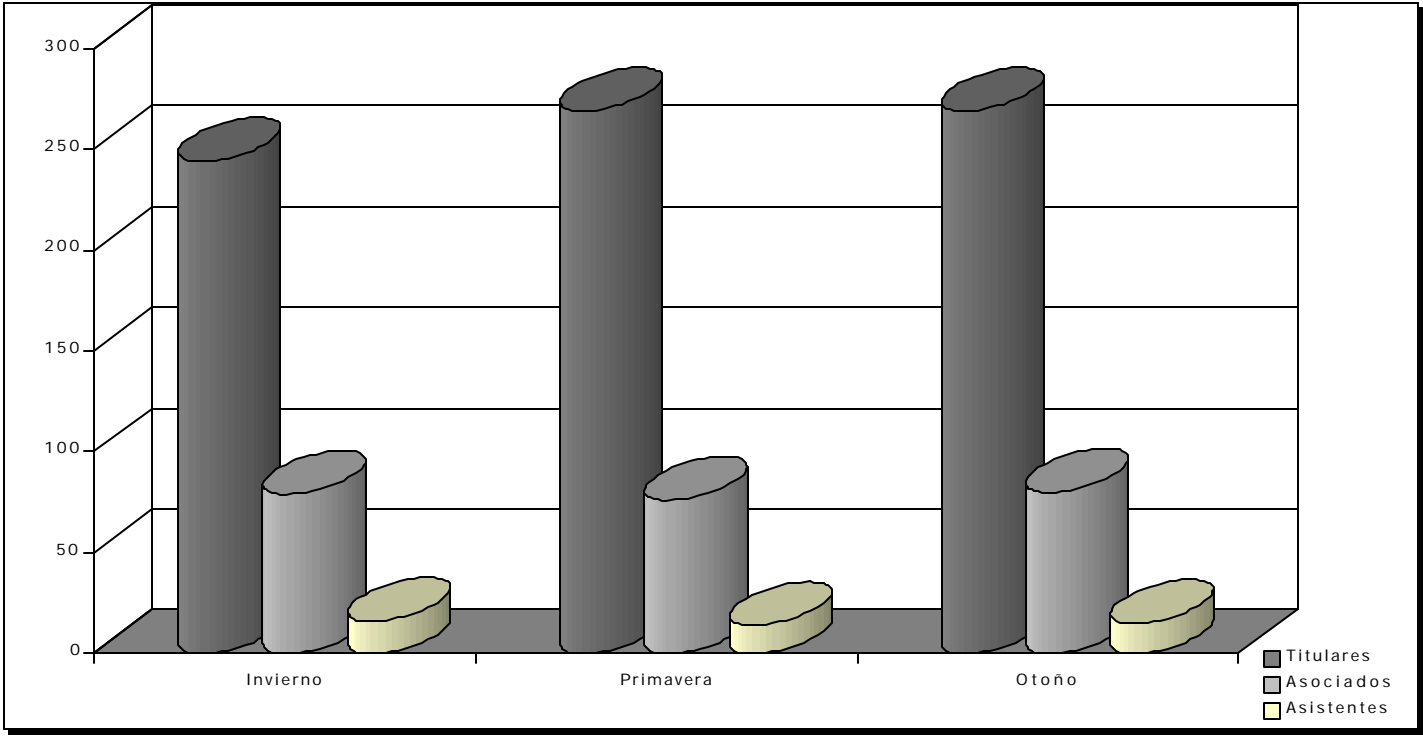
	Invierno				Primavera				Otoño			
	T.C.	M.T.	T.P.	Total	T.C.	M.T.	T.P.	Total	T.C.	M.T.	T.P.	Total
Ciencias Básicas	107	15	20	142	114	16	20	150	114	16	21	151
Titulares	92	7	11	110	99	9	12	120	97	9	13	119
Asociados	14	7	7	28	14	7	6	27	15	7	6	28
Asistentes	1	1	2	4	1		2	3	2		2	4
Electrónica	42	2	4	48	44	2	4	50	49	3	5	57
Titulares	28	1	1	30	31	1	1	33	36	2	1	39
Asociados	12	1		13	12	1		13	13	1	1	15
Asistentes	2		3	5	1		3	4			3	3
Energía	47	8	11	66	54	7	10	71	49	8	11	68
Titulares	41	2	3	46	49	2	2	53	44	2	3	49
Asociados	6	5	7	18	5	5	7	17	5	5	7	17
Asistentes		1	1	2			1	1		1	1	2
Materiales	35	5	6	46	38	5	6	49	34	6	6	46
Titulares	29	2	3	34	33	2	3	38	30	2	3	35
Asociados	5	3	2	10	4	3	2	9	3	3	2	8
Asistentes	1		1	2	1		1	2	1	1	1	3
Sistemas	28	7	2	37	29	7	3	39	33	6	3	42
Titulares	21	2	1	24	22	2	1	25	24	2	1	27
Asociados	6	3	1	10	6	3	1	10	8	3	1	12
Asistentes	1	2		3	1	2	1	4	1	1	1	3
C.B.I.*	259	37	43	339	279	37	43	359	279	39	46	364
Titulares	211	14	19	244	234	16	19	269	231	17	21	269
Asociados	43	19	17	79	41	19	16	76	44	19	17	80
Asistentes	5	4	7	16	4	2	8	14	4	3	8	15

* No incluye profesores con Licencia o Sabático o que se encuentren ocupando algún cargo de tipo administrativo.

Fuente: Nomina 7, 12 y 19/02. Sección de Personal, CRH, UAM-A.

Elaboró: COPLAN, 2003

Personal Académico por Trimestre
Ciencias Básicas e Ingeniería
2002



* No incluye profesores con licencia o sabático o que se encuentren desempeñando algún cargo administrativo.

Elaboró: COPLAN, 2003

1.1.2. Personal Académico Ciencias Sociales y Humanidades 2002

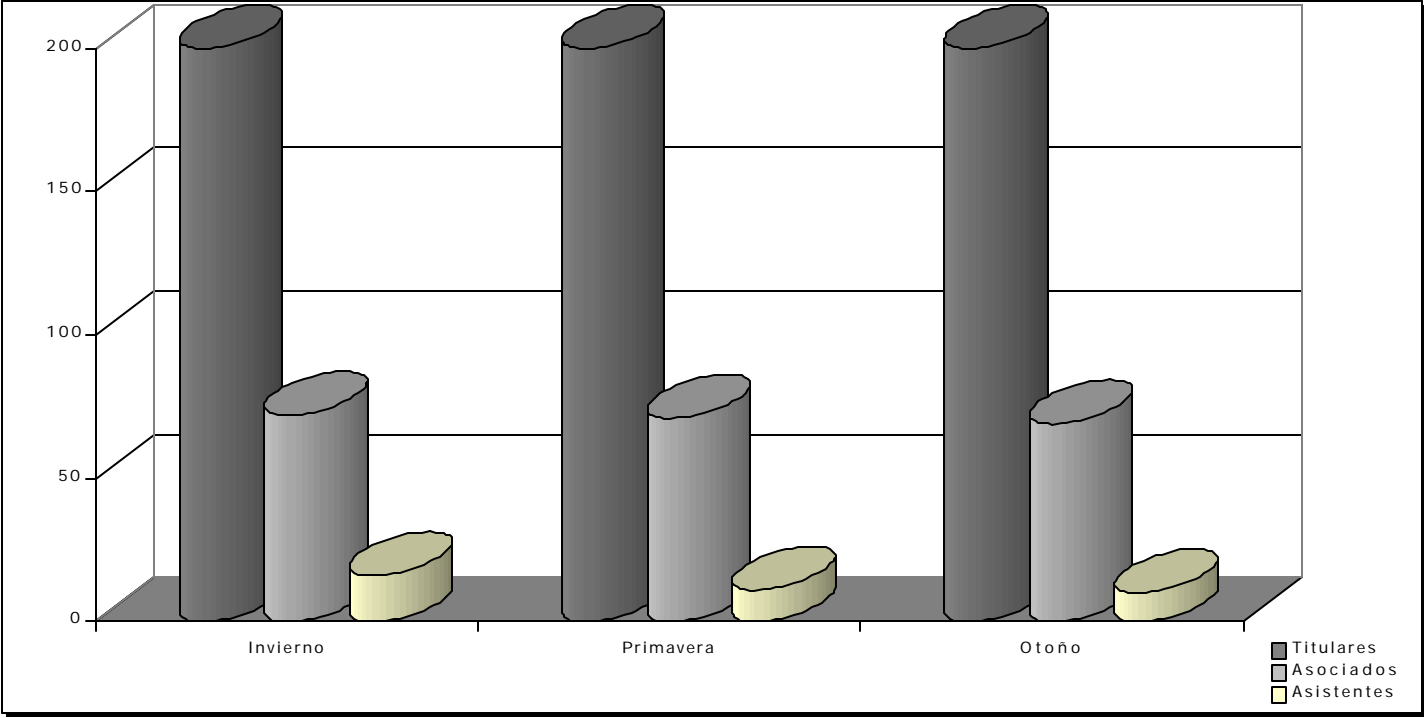
	Invierno				Primavera				Otoño			
	T.C.	M.T.	T.P.	Total	T.C.	M.T.	T.P.	Total	T.C.	M.T.	T.P.	Total
Administración	41	8	2	51	41	8	2	51	40	8	1	49
Titulares	33			33	35			35	34	2		36
Asociados	5	7	2	14	5	7	2	14	5	5	1	11
Asistentes	3	1		4	1	1		2	1	1		2
Derecho	67	28	1	96	68	26	1	95	66	27	1	94
Titulares	53	12		65	55	12		67	54	12		66
Asociados	9	14		23	10	12		22	9	13		22
Asistentes	5	2	1	8	3	2	1	6	3	2	1	6
Economía	54	7	1	62	56	7	1	64	57	7	-	64
Titulares	45	2		47	46	2		48	47	2		49
Asociados	9	5	1	15	9	5		14	9	5		14
Asistentes				-	1		1	2	1			1
Sociología	60	1	1	62	65	1	-	66	64	1	1	66
Titulares	48	1		49	53	1		54	53	1		54
Asociados	10		1	11	11			11	10		1	11
Asistentes	2			2	1			1	1			1
Humanidades	48	4	-	52	53	4	1	58	50	4	1	55
Titulares	41			41	48			48	44			44
Asociados	5	4		9	5	4	1	10	6	4	1	11
Asistentes	2			2				-				-
C.S.H.*	270	48	5	323	283	46	5	334	277	47	4	328
Titulares	220	15	-	235	237	15	-	252	232	17	-	249
Asociados	38	30	4	72	40	28	3	71	39	27	3	69
Asistentes	12	3	1	16	6	3	2	11	6	3	1	10

* No incluye profesores con Licencia o Sabático o que se encuentren ocupando algún cargo de tipo administrativo.

Fuente: Nomina 7, 12 y 19/02. Sección de Personal, CRH, UAM-A.

Elaboró: COPLAN, 2003

Personal Académico por Trimestre
Ciencias Sociales y Humanidades
2002



* No incluye profesores con licencia o sabático o que se encuentren desempeñando algún cargo administrativo.

Elaboró: COPLAN, 2003

1.1.3. Personal Académico Ciencias y Artes para el Diseño 2002

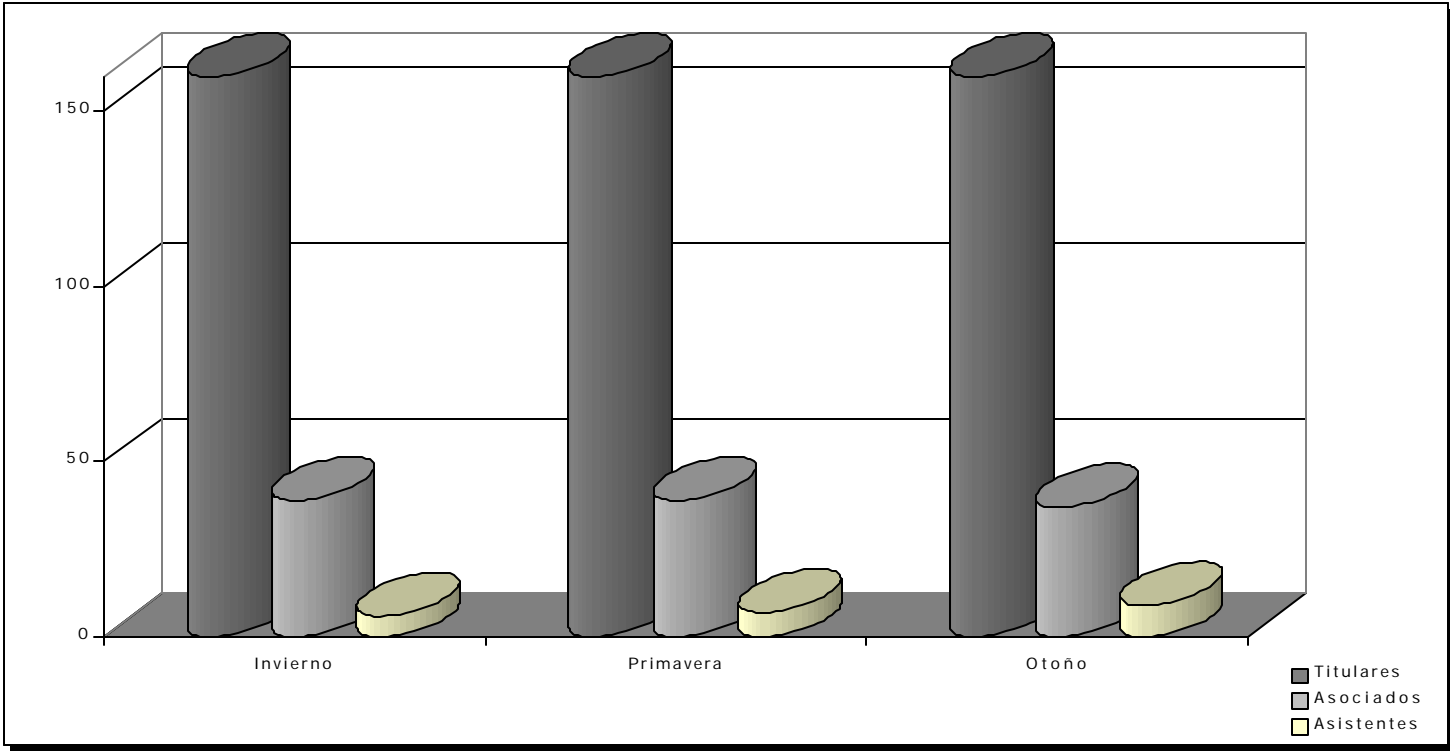
	Invierno				Primavera				Otoño			
	T.C.	M.T.	T.P.	Total	T.C.	M.T.	T.P.	Total	T.C.	M.T.	T.P.	Total
Evaluación	49	13	2	64	53	13	2	68	53	12	3	68
Titulares	40	7	2	49	45	7	2	54	43	7	2	52
Asociados	7	6		13	6	6		12	7	5		12
Asistentes	2			2	2			2	3		1	4
Investigación	26	4	2	32	28	4	3	35	25	4	3	32
Titulares	21	2		23	23	2		25	21	2		23
Asociados	4	2	1	7	4	2	2	8	3	2	2	7
Asistentes	1		1	2	1		1	2	1		1	2
Medio Ambiente	34	5	1	40	34	6	1	41	36	6	1	43
Titulares	30	2	1	33	31	2	1	34	34	2	1	37
Asociados	3	3		6	3	3		6	2	3		5
Asistentes	1			1		1		1		1		1
Procesos	54	15	8	77	59	15	8	82	60	15	10	85
Titulares	52	8	3	63	56	8	3	67	57	8	5	70
Asociados	2	6	5	13	2	6	5	13	2	6	5	13
Asistentes		1		1	1	1		2	1	1		2
C.A.D.*	163	37	13	213	174	38	14	226	174	37	17	228
Titulares	143	19	6	168	155	19	6	180	155	19	8	182
Asociados	16	17	6	39	15	17	7	39	14	16	7	37
Asistentes	4	1	1	6	4	2	1	7	5	2	2	9

* No incluye profesores con Licencia o Sabático o que se encuentren ocupando algún cargo de tipo administrativo.

Fuente: Nomina 7, 12 y 19/02. Sección de Personal, CRH, UAM-A.

Elaboró: COPLAN, 2003

Personal Académico por Trimestre
Ciencias y Artes para el Diseño
2002



* No incluye profesores con licencia o sabático o que se encuentren desempeñando algún cargo administrativo.

Elaboró: COPLAN, 2003

1.2. Profesores-Investigadores, por Grados Académicos¹ Unidad Azcapotzalco

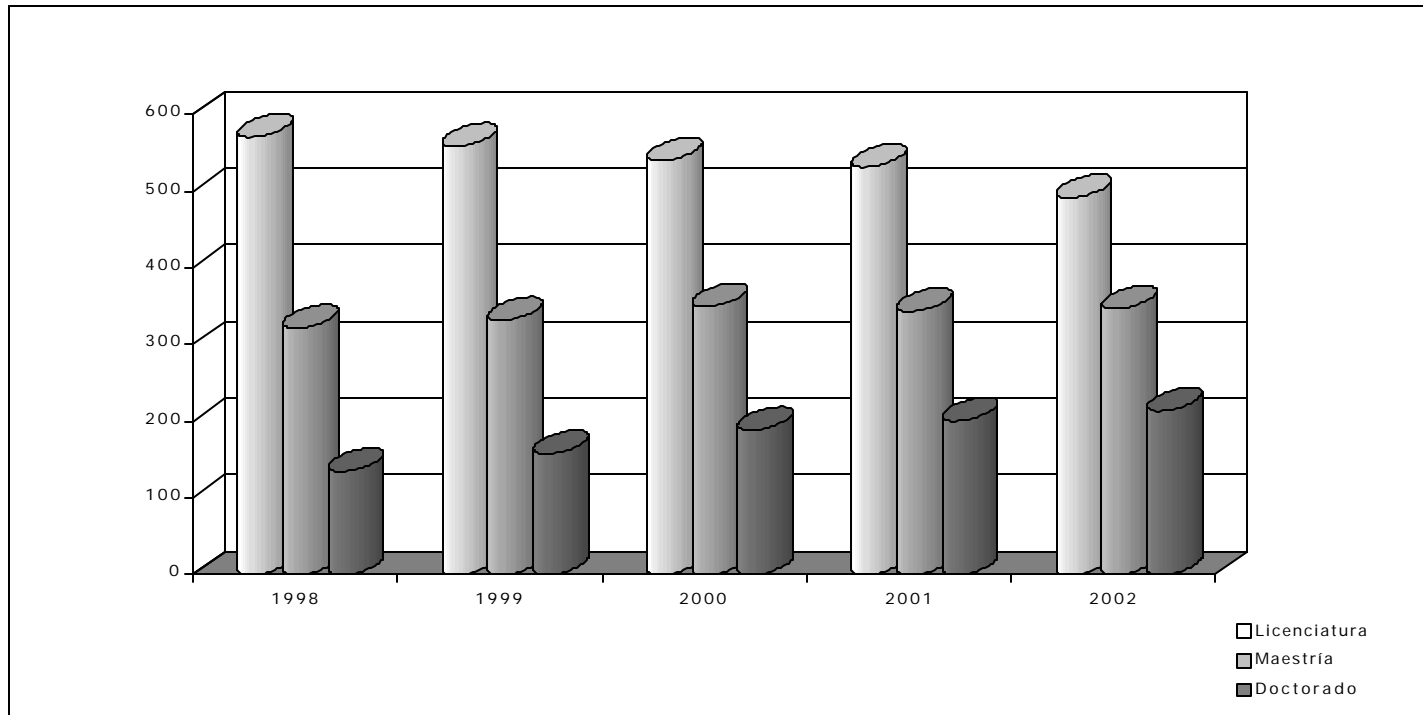
	1998	1999	2000	2001	2002
C.B.I.	413	425	463	438	431
Licenciatura	180	177	183	178	162
Maestría	156	163	173	164	169
Doctorado	77	85	107	96	100
C.S.H.	356	371	371	388	382
Licenciatura	206	199	187	188	181
Maestría	105	114	119	119	113
Doctorado	45	58	65	81	88
C.A.D.	259	253	245	251	240
Licenciatura	185	183	170	166	149
Maestría	61	55	58	61	65
Doctorado	13	15	17	24	26
UAM-A	1,028	1,049	1,079	1,077	1,053
Licenciatura	571	559	540	532	492
Maestría	322	332	350	344	347
Doctorado	135	158	189	201	214

¹ Solo profesores por Tiempo Indeterminado. Incluye profesores con Licencia o Sabático.

Fuente: Secretarías Académicas Divisionales de CBI, CSH y CAD, 1998. Para 1999-2002, División CBI, CSH; CAD Sección de Ingreso y Promoción.

Elaboró: COPLAN, 2003

Profesores Investigadores, por Grado Académico
Unidad Azcapotzalco
1998 - 2002



Elaboró: COPLAN, 2003

1.2.1. Profesores–Investigadores, por Grados Académicos¹ Ciencias Básicas e Ingeniería

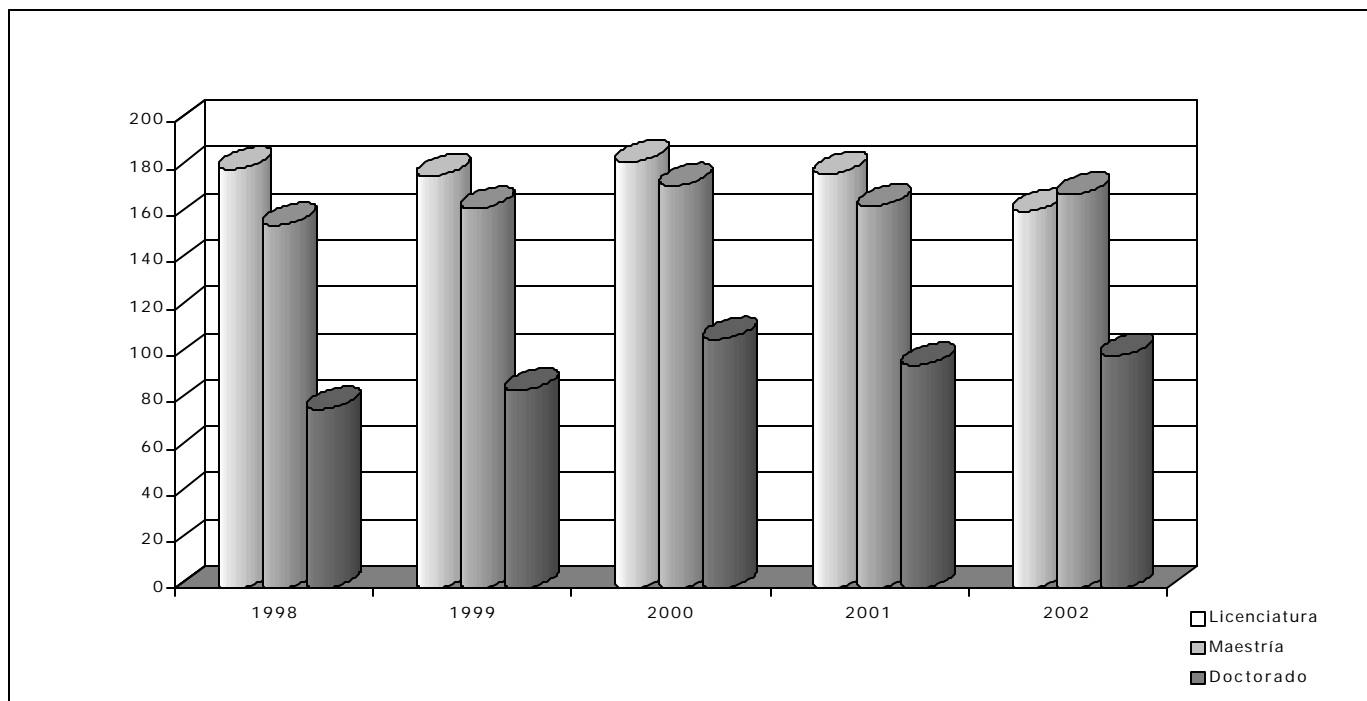
	1998	1999	2000	2001	2002
Ciencias Básicas	165	171	188	175	173
Licenciatura	54	53	52	48	44
Maestría	73	75	79	79	81
Doctorado	38	43	57	48	48
Electrónica	59	64	64	65	63
Licenciatura	35	36	37	41	36
Maestría	17	20	20	19	21
Doctorado	7	8	7	5	6
Energía	81	82	91	86	84
Licenciatura	38	36	44	41	34
Maestría	31	33	31	27	31
Doctorado	12	13	16	18	19
Materiales	59	59	63	63	62
Licenciatura	32	32	28	30	29
Maestría	16	15	21	20	18
Doctorado	11	12	14	13	15
Sistemas	49	49	57	49	49
Licenciatura	21	20	22	18	19
Maestría	19	20	22	19	18
Doctorado	9	9	13	12	12
C.B.I.	413	425	463	438	431
Licenciatura	180	177	183	178	162
Maestría	156	163	173	164	169
Doctorado	77	85	107	96	100

¹ Solo profesores por Tiempo Indeterminado. Incluye profesores con Licencia o Sabático.

Fuente: Secretaría Académica Divisional, 1998. División CBI, Admisión y promoción: 1999-2002.

Elaboró: COPLAN, 2003

Profesores Investigadores, por Grado Académico
Ciencias Básicas e Ingeniería
1998 - 2002



Elaboró: COPLAN, 2003

1.2.2. Profesores–Investigadores, por Grados Académicos¹ Ciencias Sociales y Humanidades

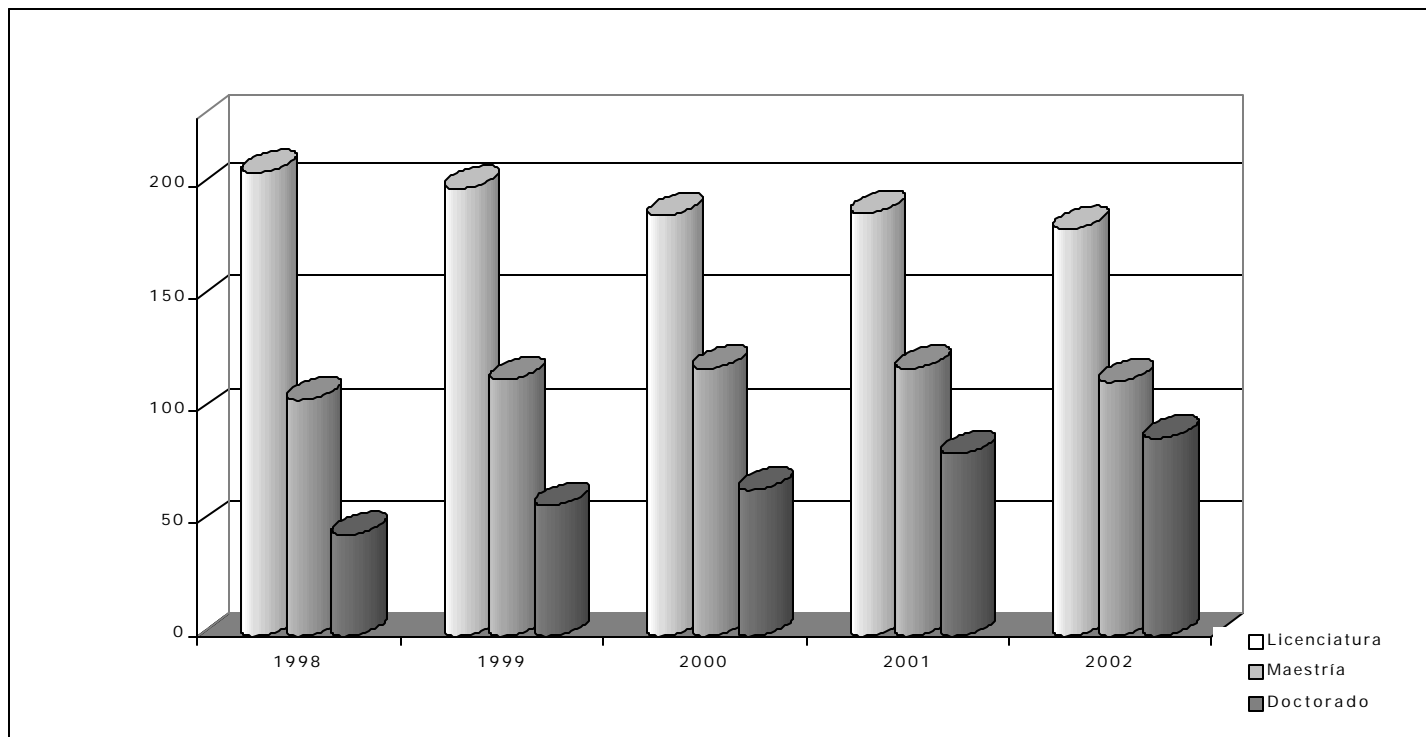
	1998	1999	2000	2001	2002
Administración	58	58	59	58	55
Licenciatura	37	34	33	30	28
Maestría	17	19	21	21	20
Doctorado	4	5	5	7	7
Derecho	97	103	101	105	100
Licenciatura	82	76	72	73	69
Maestría	8	14	16	16	15
Doctorado	7	13	13	16	16
Economía	77	79	76	80	80
Licenciatura	28	30	28	27	25
Maestría	37	36	35	37	38
Doctorado	12	13	13	16	17
Sociología	76	78	78	82	81
Licenciatura	31	30	24	26	24
Maestría	32	30	33	30	27
Doctorado	13	18	21	26	30
Humanidades	48	53	57	63	66
Licenciatura	28	29	30	32	35
Maestría	11	15	14	15	13
Doctorado	9	9	13	16	18
C.S.H.	356	371	371	388	382
Licenciatura	206	199	187	188	181
Maestría	105	114	119	119	113
Doctorado	45	58	65	81	88

¹ Solo profesores por Tiempo Indeterminado. Incluye profesores con Licencia o Sabático.

Fuente: División de CSH, 1998-2002.

Elaboró: COPLAN, 2003

Profesores Investigadores, por Grado Académico
Ciencias Sociales y Humanidades
1998 - 2002



Elaboró: COPLAN, 2003

1.2.3. Profesores–Investigadores, por Grados Académicos¹ Ciencias y Artes para el Diseño

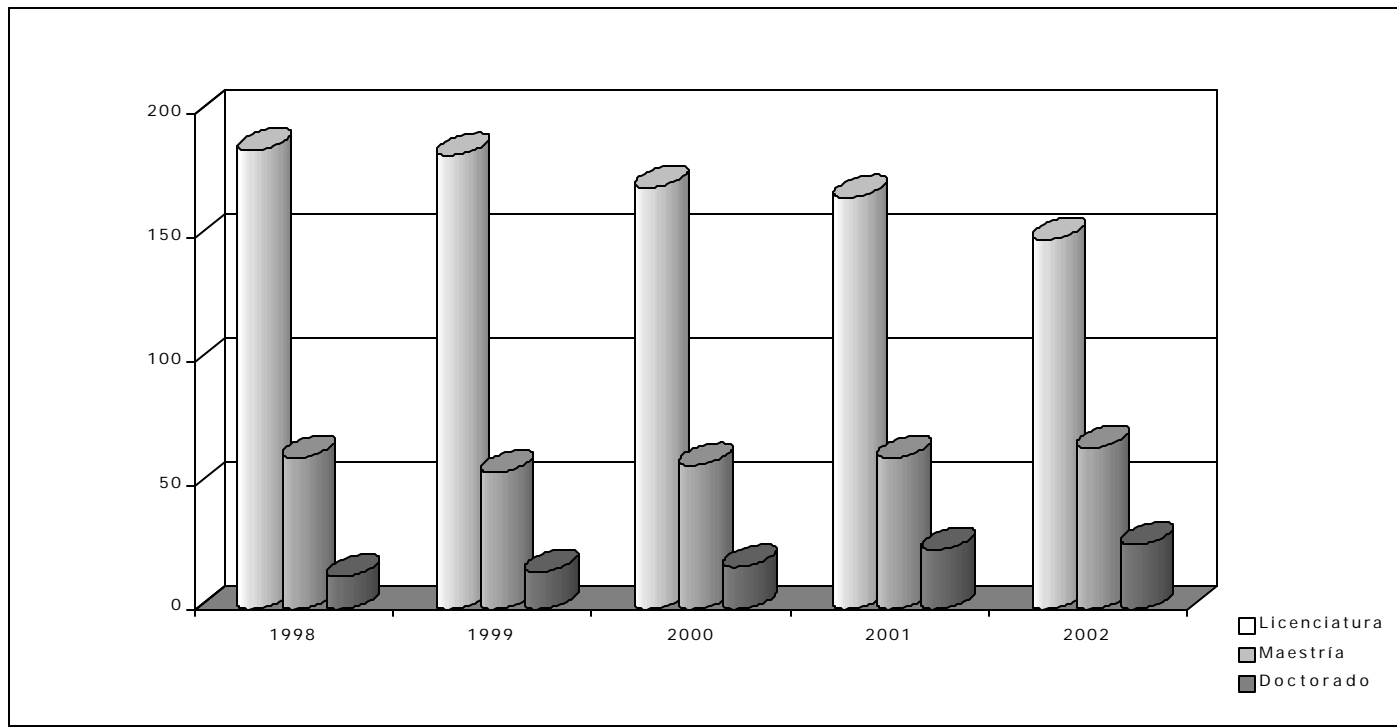
	1998	1999	2000	2001	2002
Evaluación	68	66	67	69	67
Licenciatura	41	41	40	39	37
Maestría	19	16	17	18	19
Doctorado	8	9	10	12	11
Investigación	49	47	41	43	41
Licenciatura	38	38	31	32	29
Maestría	9	7	9	9	9
Doctorado	2	2	1	2	3
Medio Ambiente	49	49	47	47	44
Licenciatura	32	32	30	28	24
Maestría	14	14	14	12	14
Doctorado	3	3	3	7	6
Procesos	93	91	90	92	88
Licenciatura	74	72	69	67	59
Maestría	19	18	18	22	23
Doctorado	0	1	3	3	6
C.A.D.	259	253	245	251	240
Licenciatura	185	183	170	166	149
Maestría	61	55	58	61	65
Doctorado	13	15	17	24	26

¹ Solo profesores por Tiempo Indeterminado. Incluye profesores con Licencia o Sabático.

Fuente: Secretaría Académica de CAD, 1998. Ingreso y Promoción, CAD, 1999-2002.

Elaboró: COPLAN, 2003

Profesores Investigadores, por Grado Académico
Ciencias y Artes para el Diseño
1998 - 2002



Elaboró: COPLAN, 2003

2. Becas y Estímulos

2.1. Beca de Apoyo a la Permanencia Unidad Azcapotzalco 1998-2002

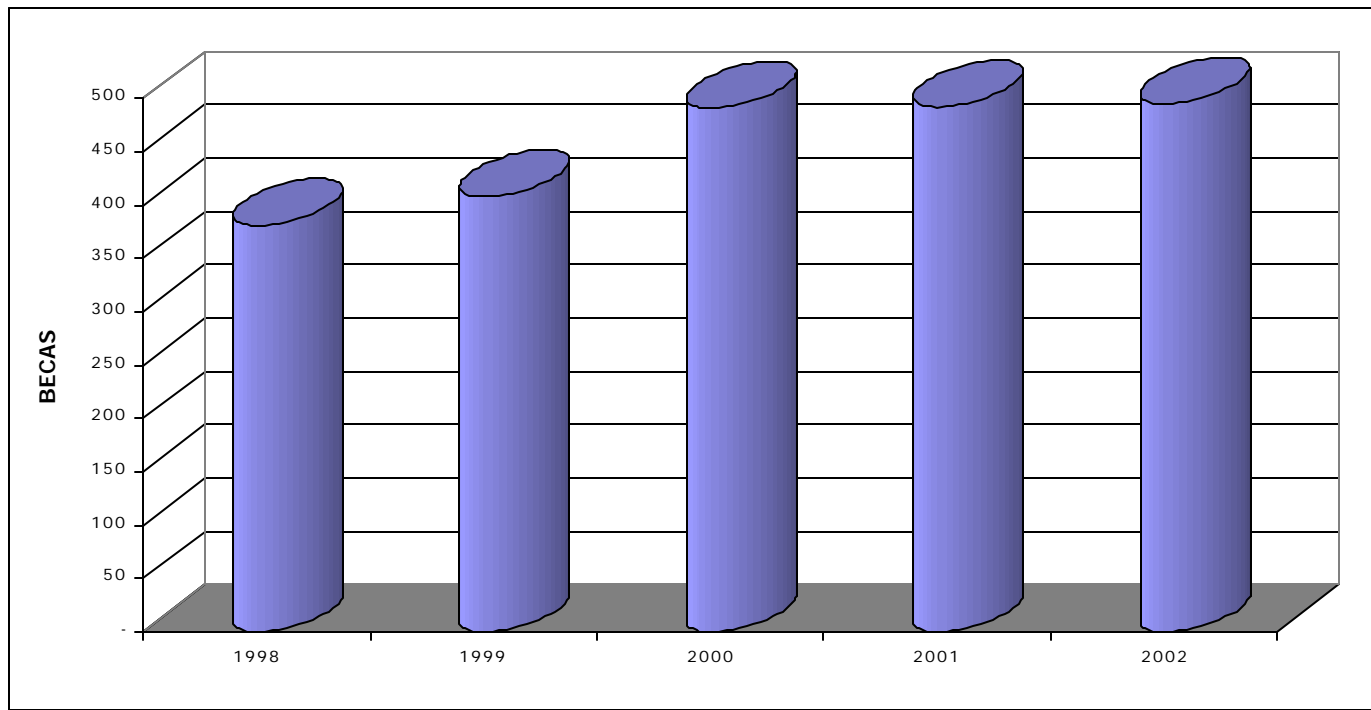
	1998			1999			2000			2001			2002		
	Pers. Académico	Becas	%	Pers. Académico	Becas	%	Pers. Académico	Becas	%	Pers. Académico	Becas	%	Pers. Académico	Becas	%
C.B.I.	310	115	37.1	316	125	39.6	322	152	47.2	314	151	48.1	310	159	51.3
Titulares	226	104	46.0	245	117	47.8	249	136	54.6	256	140	54.7	263	151	57.4
Asociados	77	11	14.3	63	8	12.7	66	15	22.7	50	10	20.0	40	7	17.5
T.A.Titular	7	-	-	8	-	-	7	1	14.3	8	1	12.5	7	1	14.3
C.S.H.	288	156	54.2	293	171	58.4	310	199	64.2	303	203	67.0	304	207	68.1
Titulares	228	151	66.2	234	164	70.1	258	185	71.7	254	194	76.4	261	196	75.1
Asociados	58	5	8.6	56	7	12.5	49	14	28.6	44	8	18.2	37	10	27.0
T.A.Titular	2	-	-	3	-	-	3	-	-	5	1	20.0	6	1	16.7
C.A.D.	192	110	57.3	194	112	57.7	199	140	70.4	192	138	71.9	200	129	64.5
Titulares	159	103	64.8	157	103	65.6	169	123	72.8	166	127	76.5	181	122	67.4
Asociados	24	5	20.8	28	6	21.4	20	13	65.0	17	8	47.1	14	4	28.6
T.A.Titular	9	2	22.2	9	3	33.3	10	4	40.0	9	3	33.3	5	3	60.0
UAM - A	790	381	48.2	803	408	50.8	831	491	59.1	809	492	60.8	814	495	60.8
Titulares	613	358	58.4	636	384	60.4	676	444	65.7	676	461	68.2	705	469	66.5
Asociados	159	21	13.2	147	21	14.3	135	42	31.1	111	26	23.4	91	21	23.1
T.A.Titular	18	2	11.1	20	3	15.0	20	5	25.0	22	5	22.7	18	5	27.8

1 El Personal Académico en Posibilidad de obtener la Beca debe ser Titular o Asociado, de Tiempo Completo por Tiempo Indeterminado y con una Antigüedad mayor a 2 años (a partir de 1995 la antigüedad mínima es de un año).

* Fuentes: Personal Académico: Nómina de las quincenas 11/98, 19/99, 22/00, 19/01 y 02; Becas 2000-2002: Sección de Personal, C.R.H., UAM-A.

Elaboró: COPLAN, 2003.

**Beca de Apoyo a la Permanencia
Unidad Azcapotzalco
1998-2002**



Elaboró: COPLAN, 2003

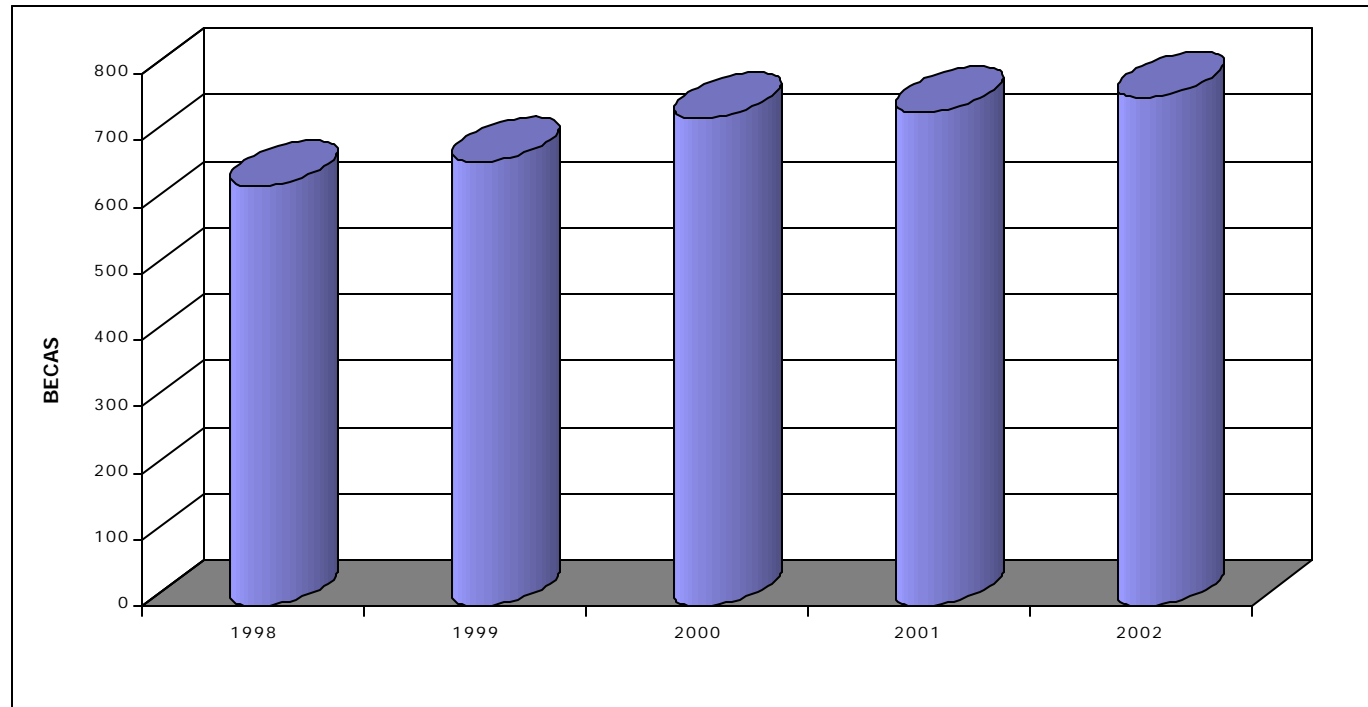
2.2. Beca de Reconocimiento a la Carrera Docente Unidad Azcapotzalco 1998-2002

	1998			1999			2000			2001			2002		
	Pers. Académico	Becas	%	Pers. Académico	Becas	%	Pers. Académico	Becas	%	Pers. Académico	Becas	%	Pers. Académico	Becas	%
C.B.I.	341	244	71.6	346	257	74.3	343	273	79.6	343	276	80.5	373	289	77.5
Titulares	233	185	79.4	253	209	82.6	240	227	94.6	269	234	87.0	290	248	85.5
Asociados	101	56	55.4	85	44	51.8	96	42	43.8	66	38	57.6	76	37	48.7
T. A. Titular	7	3	42.9	8	4	50.0	7	4	57.1	8	4	50.0	7	4	57.1
C.S.H.	333	218	65.5	338	232	68.6	352	263	74.7	343	275	80.2	343	286	83.4
Titulares	242	190	78.5	253	201	79.4	276	226	81.9	270	246	91.1	270	248	91.9
Asociados	89	27	30.3	82	29	35.4	73	35	47.9	68	27	39.7	67	35	52.2
T. A. Titular	2	1	50	3	2	66.7	3	2	66.7	5	2	40.0	6	3	50.0
C.A.D.	242	169	69.8	245	178	72.7	258	197	76.4	231	191	82.7	236	190	80.5
Titulares	179	143	79.9	180	150	83.3	199	170	85.4	185	171	92.4	194	172	88.7
Asociados	51	22	43.1	53	24	45.3	47	23	48.9	35	16	45.7	36	13	36.1
T. A. Titular	12	4	33.3	12	4	33.3	12	4	33.3	11	4	36.4	6	5	83.3
UAM-A	916	631	68.9	929	667	71.8	953	733	76.9	917	742	80.9	952	765	80.4
Titulares	654	518	79.2	686	560	81.6	715	623	87.1	724	651	89.9	754	668	88.6
Asociados	241	105	43.6	220	97	44.1	216	100	46.3	169	81	47.9	179	85	47.5
T. A. Titular	21	8	38.1	23	10	43.5	22	10	45.5	24	10	41.7	19	12	63.2

1 El Personal Académico con posibilidad de obtener la Beca debe ser Asociado, Titular o Tecnico Académico Titular, de Tiempo Completo o Medio Tiempo, por Tiempo Indeterminado.

Fuente: Personal Académico: Nómina de las quincenas 11/98, 19/99, 22/00, 19/01 y 02. Becas: Para 1998-1999; C.S.A. nómina 22 bis. Para el período 2000-2002, Sección de Personal, C.R.H., UAM-A.

**Beca de Reconocimiento a la Carrera Docente
Unidad Azcapotzalco
1998-2002**



Elaboró: COPLAN, 2003

2.3. Estímulo a la Docencia y la Investigación Unidad Azcapotzalco 1998-2002

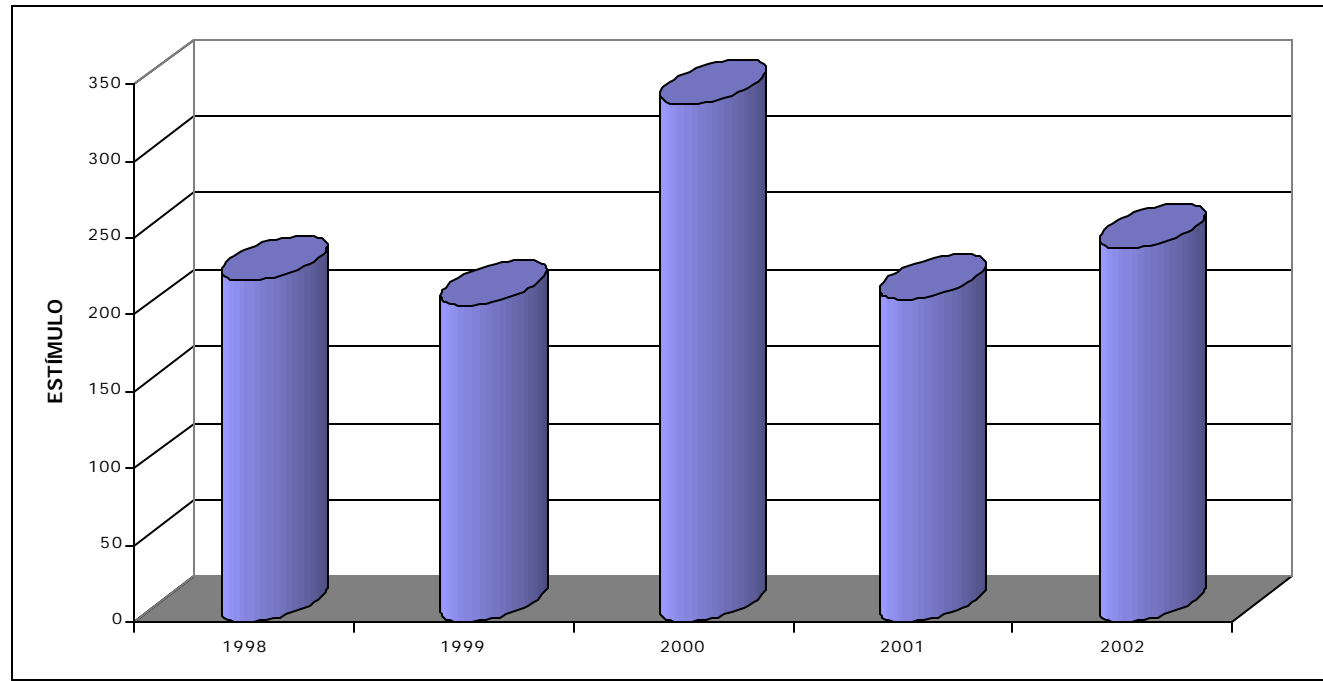
	1998			1999			2000			2001			2002		
	Pers. Académico	Estímulos	%	Pers. Académico	Estímulos	%	Pers. Académico	Estímulos	%	Pers. Académico	Estímulos	%	Pers. Académico	Estímulos	%
C.B.I.	315	51	16.2	322	50	15.5	328	86	26.2	320	59	18.4	313	79	25.2
Titulares	224	50	22.3	245	49	20.0	249	81	32.5	256	56	21.9	263	72	27.4
Asociados	76	1	1.3	63	1	1.6	66	4	6.1	50	2	4.0	40	6	15.0
Asistentes	8	-	-	6	-	-	6	-	-	6	-	-	3	-	-
T.A.Titular	7	-	-	8	-	-	7	1	14.3	8	1	12.5	7	1	14.3
C.S.H.	303	112	37.0	306	113	36.9	323	148	45.8	316	105	33.2	310	109	35.2
Titulares	223	111	49.8	234	112	47.9	258	137	53.1	254	103	40.6	261	107	41.0
Asociados	63	1	1.6	56	1	1.8	49	11	22.4	44	2	4.5	37	2	5.4
Asistentes	16	-	-	13	-	-	13	-	-	13	-	-	6	-	-
T.A.Titular	1	-	-	3	-	-	3	-	-	5	-	-	6	-	-
C.A.D.	196	59	30.1	196	43	21.9	201	103	51.2	195	46	23.6	205	55	26.8
Titulares	156	58	37.2	157	42	26.8	169	87	51.5	166	45	27.1	181	54	29.8
Asociados	24	1	4.2	28	1	3.6	20	13	65.0	17	-	-	14	-	-
Asistentes	7	-	-	2	-	-	2	-	-	3	-	-	5	-	-
T.A.Titular	9	-	-	9	-	-	10	3	-	9	1	-	5	1	-
UAM - A	814	222	27.3	824	206	25.0	852	337	39.6	831	210	25.3	828	243	29.3
Titulares	603	219	36.3	636	203	31.9	676	305	45.1	676	204	30.2	705	233	33.0
Asociados	163	3	1.8	147	3	2.0	135	28	20.7	111	4	3.6	91	8	8.8
Asistentes	31	-	-	21	-	-	21	-	-	22	-	-	14	-	-
T.A.Titular	17	-	-	20	-	-	20	4	20.0	22	2	9.1	18	2	11.1

1 El Personal Académico en Posibilidad de obtener el Estímulo a la Docencia, debe ser de Tiempo Completo por Tiempo Indeterminado y con una Antigüedad mayor a 2 años.
Nota: A partir de 1997 se incluye a Técnicos Académicos Titulares, de Tiempo Completo por Tiempo Indeterminado.

* Fuentes: Personal Académico: Nóminas de las quincenas 11/98, 22/00, 19/01 y 02. Estímulos: 1999, Órgano Informativo, UAM, base de datos COPLAN. Para 2000-2002, Sección de Personal, C.R.H., UAM-A.

Elaboró: COPLAN, 2003.

Estímulo a la Docencia y la Investigación
Unidad Azcapotzalco
1998-2002



Elaboró: COPLAN, 2003

2.4. Estímulo a la Trayectoria Académica Sobresaliente Unidad Azcapotzalco 1998-2002

	1998			1999			2000			2001			2002		
	Académicos	Estímulos	%	Académicos	Estímulos	%	Académicos	Estímulos	%	Académicos	Estímulos	%	Académicos	Estímulos	%
C.B.I.															
Titular C	78	39	50.0	109	55	50.5	115	56	48.7	127	70	55.1	126	93	73.8
T.A.T. E													3	1	33.3
C.S.H.															
Titular C	93	79	84.9	131	90	68.7	146	101	69.2	174	114	65.5	165	128	77.6
T.A.T. E													1	-	-
C.A.D.															
Titular C	80	63	78.8	95	67	70.5	96	76	79.2	116	87	75.0	111	92	82.9
T.A.T. E													4	3	75.0
UAM-A															
Titular C	251	181	72.1	335	212	63.3	357	233	65.3	417	271	65.0	402	313	77.9
T.A.T. E													8	4	50.0

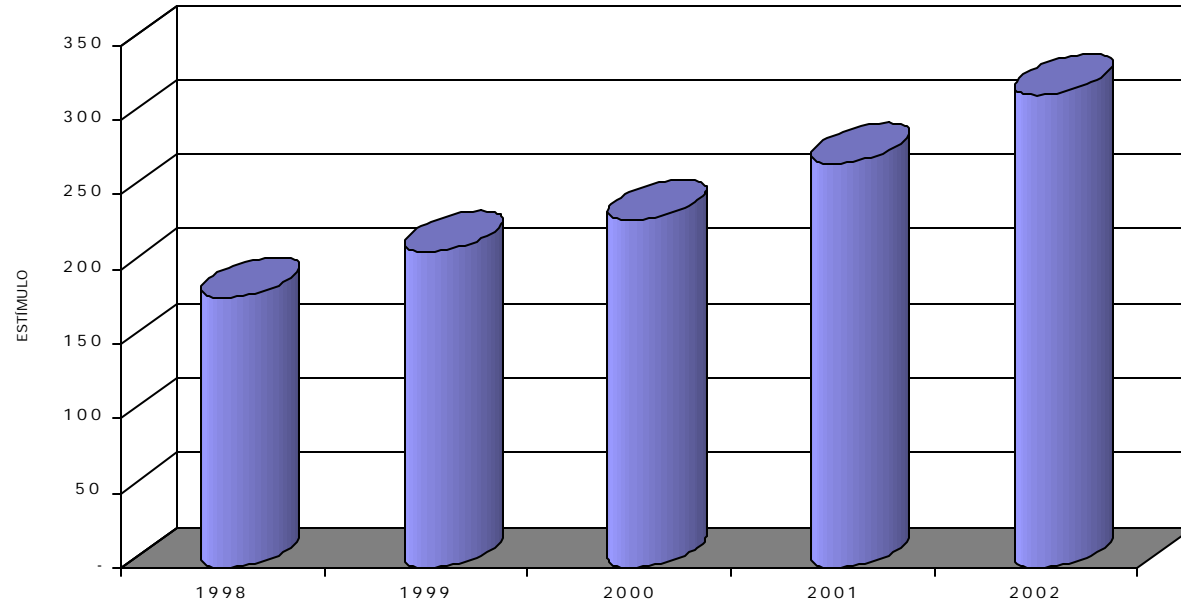
1 El Personal Académico en Posibilidad de obtener el Estímulo debe ser Titular nivel C o Técnico Académico Titular nivel E, de Tiempo Completo por Tiempo Indeterminado.

Fuente: Personal Académico: Plantilla; 1998-1999 nómina 11/98 y 11/99. Para 2000-2002 nómina 22/00, 01 y 02.

Estímulos: Nómina de la quincena 22, 1998-1999. Para 2000-2002: Sección de Personal, C.R.H., UAM-A.

Elaboró: COPLAN, 2003

**Estímulo a la Trayectoria Académica Sobresaliente
Unidad Azcapotzalco
1998-2002**

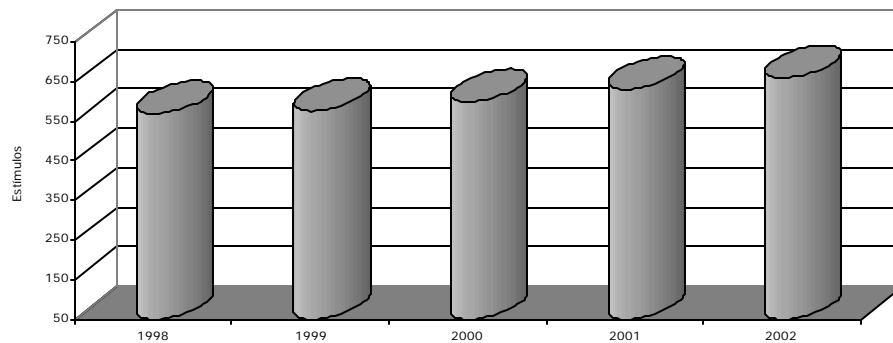


Elaboró: COPLAN, 2003

2.5. Estímulo a los Grados Académicos Unidad Azcapotzalco 1998-2002

	1998	1999	2000	2001	2002
	Estímulos	Estímulos	Estímulos	Estímulos	Estímulos
C.B.I.	220	225	243	245	269
Titular	185	195	209	211	236
Asociado	33	28	32	30	29
T.A. Titular	2	2	2	4	4
C.S.H.	210	209	214	240	241
Titular	189	196	200	225	228
Asociado	21	13	14	13	11
T.A. Titular	-	-	-	2	2
C.A.D.	140	142	143	146	150
Titular	132	131	132	138	143
Asociado	6	9	9	5	4
T.A. Titular	2	2	2	3	3
UAM-A	570	576	600	631	660
Titular	506	522	541	574	607
Asociado	60	50	55	48	44
T.A. Titular	4	4	4	9	9

1998-2002



Fuente: Nómina de la quincena 22bis, 1998-1999. Para 2000-2002, Sección de Personal C.R.H., UAM-A.

Elaboró: COPLAN, 2003

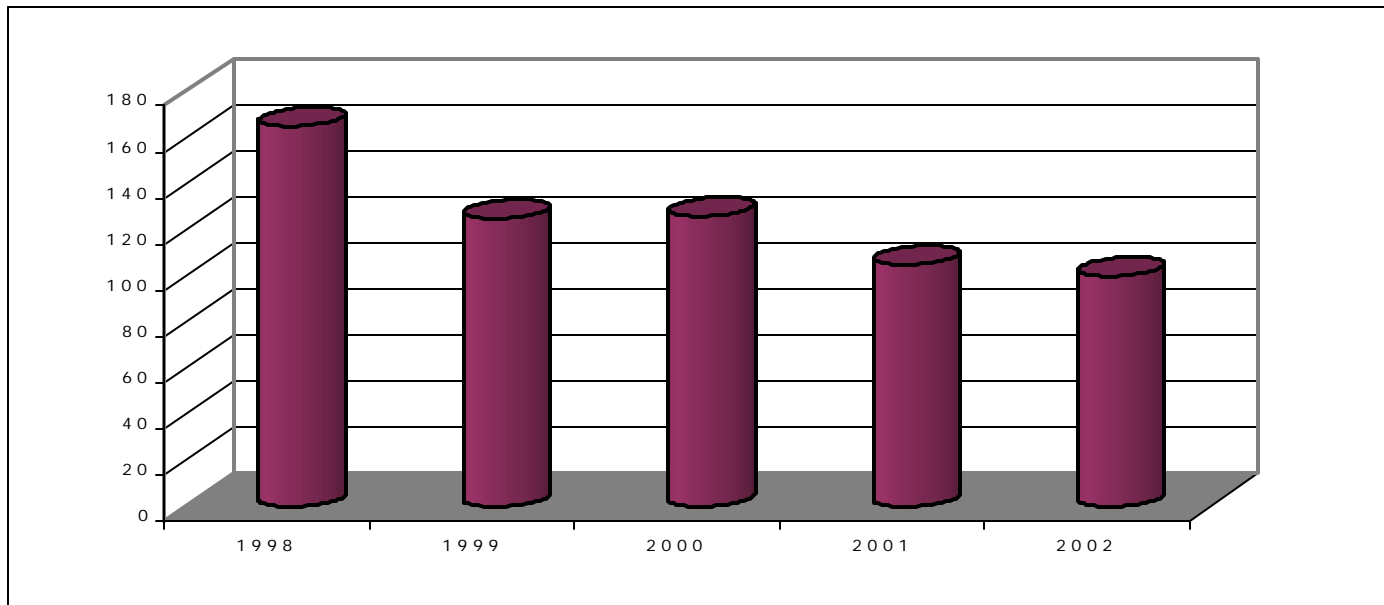
2.6. Promociones por División/Departamento Unidad Azcapotzalco 1998-2002

División/Departamento	1998	1999	2000	2001	2002
C.B.I.	66	58	49	45	53
Ciencias Básicas	21	21	12	19	24
Electrónica	14	13	11	10	10
Energía	14	10	7	9	9
Materiales	11	11	6	6	8
Sistemas	6	3	13	1	2
C.S.H.	60	50	38	48	23
Administración	12	13	10	8	3
Derecho	15	9	9	9	6
Economía	12	15	11	10	3
Sociología	16	7	1	8	2
Humanidades	5	6	7	13	9
C.A.D.	39	17	39	12	24
Evaluación	7	4	11	1	7
Investigación	11	2	13	2	7
Medio Ambiente	9	4	3	2	3
Procesos	12	7	12	7	7
UAM - A	165	125	126	105	100

Fuentes: Nomina 22/98bis. Ingreso y Promoción, Secretarías Académicas Divisionales: 1999-2002.

Elaboró: COPLAN, 2003.

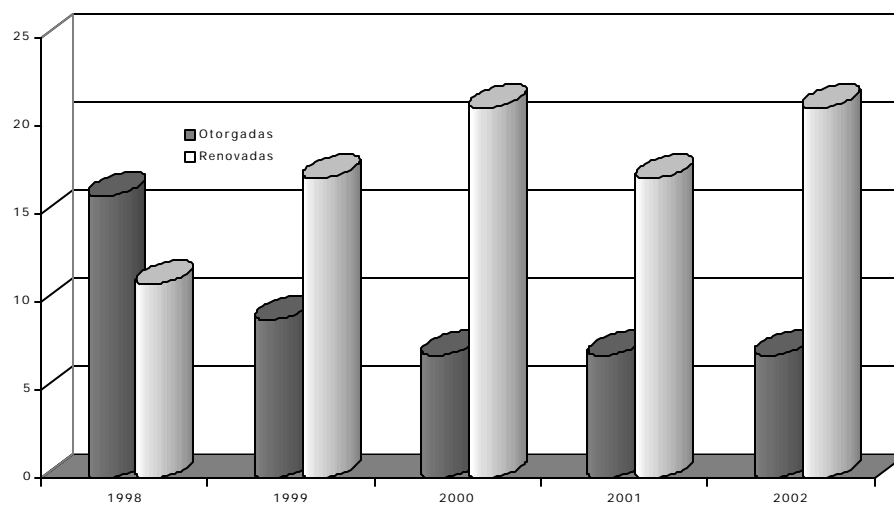
Promociones
Unidad Azcapotzalco
1998-2002



Elaboró: COPLAN 2003.

2.7. Becas para Estudios de Posgrado Otorgadas y Renovadas por Consejo Divisional 1998-2002

	1998	1999	2000	2001	2002
C.B.I.					
O torgadas	3	1	2	3	4
Renovadas	9	10	8	7	7
C.S.H.					
O torgadas	6	5	4	5	2
Renovadas	7	10	9	7	12
C.A.D.					
O torgadas	-	1	1	2	1
Renovadas	1	1	-	-	2
UAM-A					
O torgadas	9	7	7	10	7
Renovadas	17	21	17	14	21

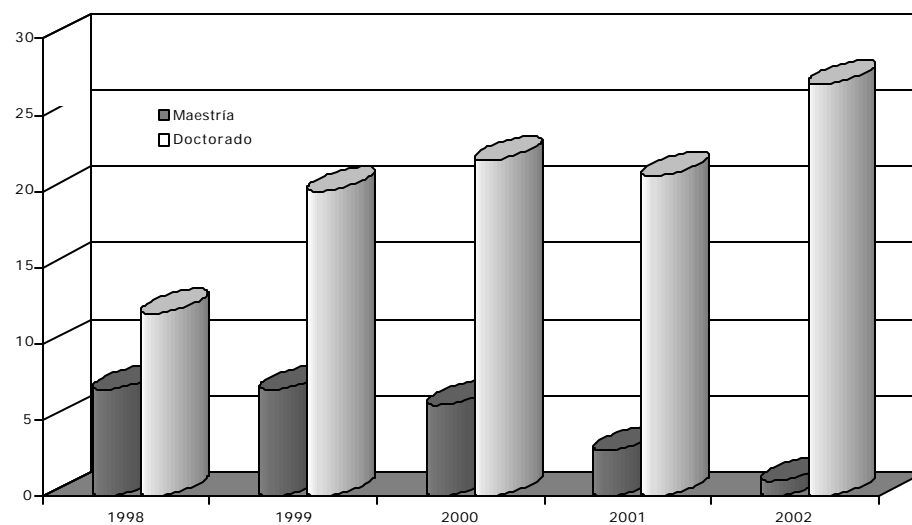


Fuente: Secretarías Académicas Divisionales 1998-2002.

Elaboró: COPLAN, 2003

2.7.1. Becas para Estudios de Posgrado Otorgadas y Renovadas por Consejo Divisional, por Grado Académico 1998-2002

	1998	1999	2000	2001	2002
C.B.I.					
Maestría	3	1	1	-	-
Doctorado	9	10	9	10	11
C.S.H.					
Maestría	4	5	1	1	1
Doctorado	9	10	12	11	13
C.A.D.					
Maestría	-	-	1	-	-
Doctorado	1	2	-	2	3
UAM - A					
Maestría	7	6	3	1	1
Doctorado	19	22	21	23	27

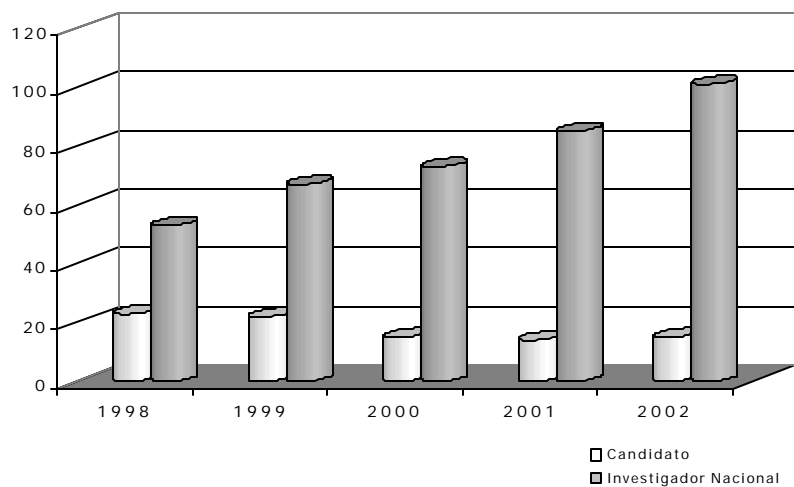


Fuente: Secretarías Académicas Divisionales 1998-2002.

Elaboró: COPLAN, 2003

2.8. Profesores Investigadores Miembros del Sistema Nacional de Investigadores Unidad Azcapotzalco 1998-2002

	1998	1999	2000	2001	2002
C.B.I.	28	36	33	39	41
Investigador Nacional	17	27	21	29	30
Candidato	11	9	12	10	11
C.S.H.	41	45	46	51	63
Investigador Nacional	31	34	44	47	59
Candidato	10	11	2	4	4
C.A.D.	7	8	9	9	12
Investigador Nacional	5	6	8	9	12
Candidato	2	2	1	-	-
UAM - A	76	89	88	99	116
Investigador Nacional	53	67	73	85	101
Candidato	23	22	15	14	15



Fuente: Coordinación de Apoyo Académico 1998-2002.

Elaboró: COPLAN, 2003.

III. DOCENCIA

3. DOCENCIA

3.1. Promedio de Alumnos Atendidos por Profesor Unidad Azcapotzalco 1998-2002

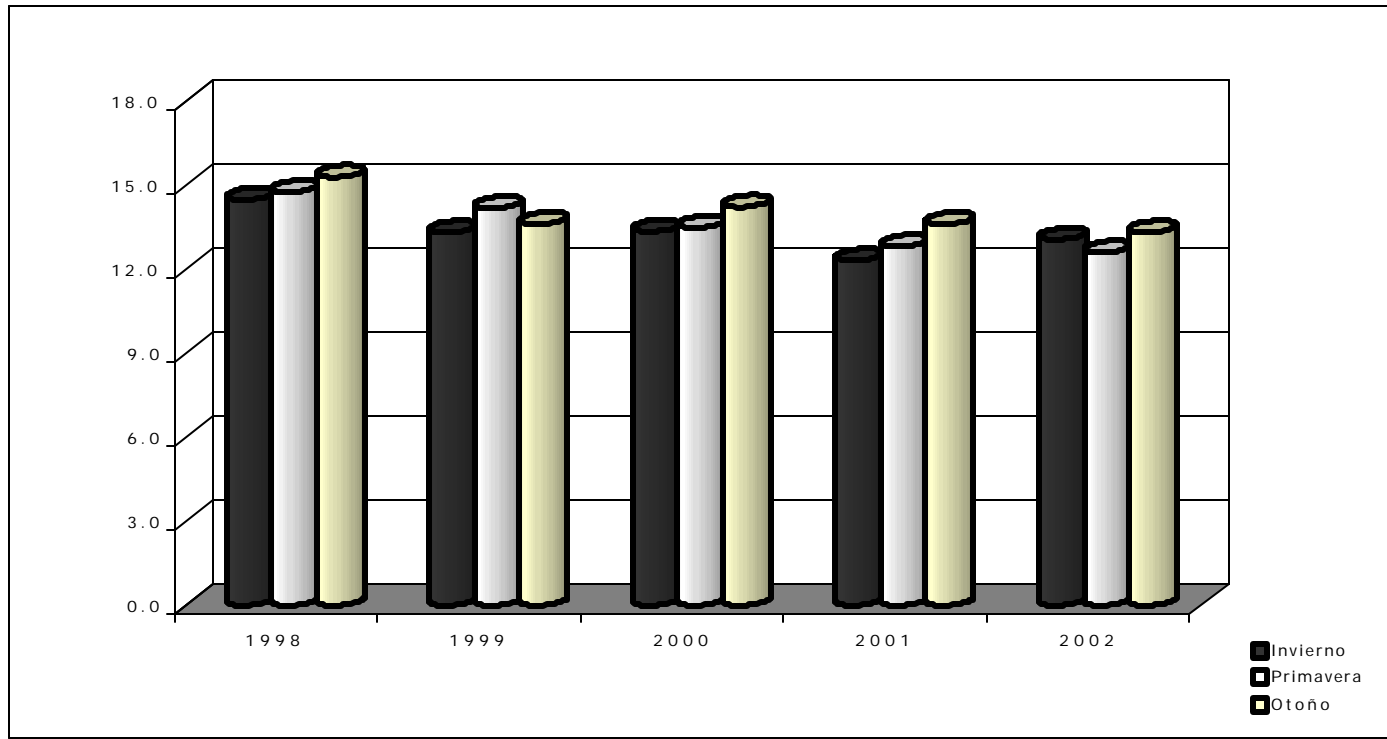
	1998	1999	2000	2001	2002
C.B.I.					
Invierno	15.5	14.1	15.6	14.0	14.9
Primavera	15.8	15.1	14.9	14.1	13.7
O toño	16.3	15.6	15.6	15.1	14.1
C.S.H.					
Invierno	14.3	13.1	13.2	12.3	12.9
Primavera	14.1	13.7	13.7	13.2	12.8
O toño	14.7	13.1	14.8	13.7	14.1
C.A.D.					
Invierno	13.6	12.7	11.3	10.6	11.3
Primavera	14.3	13.7	11.8	11.1	11.3
O toño	14.9	12.2	12.2	12.0	11.8
UAM-A					
Invierno	14.5	13.3	13.3	12.3	13.0
Primavera	14.7	14.2	13.5	12.8	12.6
O toño	15.3	13.6	14.2	13.6	13.3

Fuente: Departamento de Programación y Evaluación 1998; para 1999-2001, nóminas 4,11 y 19; 2002 nóminas 7, 12 y 19/02. Sección de Personal, CRH, UAM-A.

Matrícula: DIPLADI, 1998. Coordinación de Sistemas Escolares, UAM-A, 1999. Dirección de Sistemas Escolares 2000-2002.

Elaboró: COPLAN, 2003

Promedio de Alumnos Atendidos por Profesor
Unidad Azcapotzalco
1998-2002



Elaboró: COPLAN, 2003

3.2. Promedio de Alumnos Atendidos por Profesor, equivalente a Tiempo Completo Unidad Azcapotzalco 1998-2002

	1998	1999	2000	2001	2002
C.B.I.					
Invierno	19.0	17.0	19.4	18.7	17.5
Primavera	19.2	18.2	18.7	18.0	16.0
O toño	19.9	19.0	19.6	19.1	16.5
C.S.H.					
Invierno	16.5	14.9	15.4	14.1	14.1
Primavera	16.3	15.8	15.9	15.1	13.9
O toño	16.8	15.0	16.5	16.0	15.3
C.A.D.					
Invierno	16.9	16.1	14.0	13.0	15.7
Primavera	17.6	17.3	14.3	13.8	8.3
O toño	21.1	14.9	14.5	15.0	16.1
UAM-A					
Invierno	17.5	16.0	16.3	15.3	15.8
Primavera	17.7	17.1	16.3	15.6	12.7
O toño	19.3	16.3	16.9	16.7	16.0

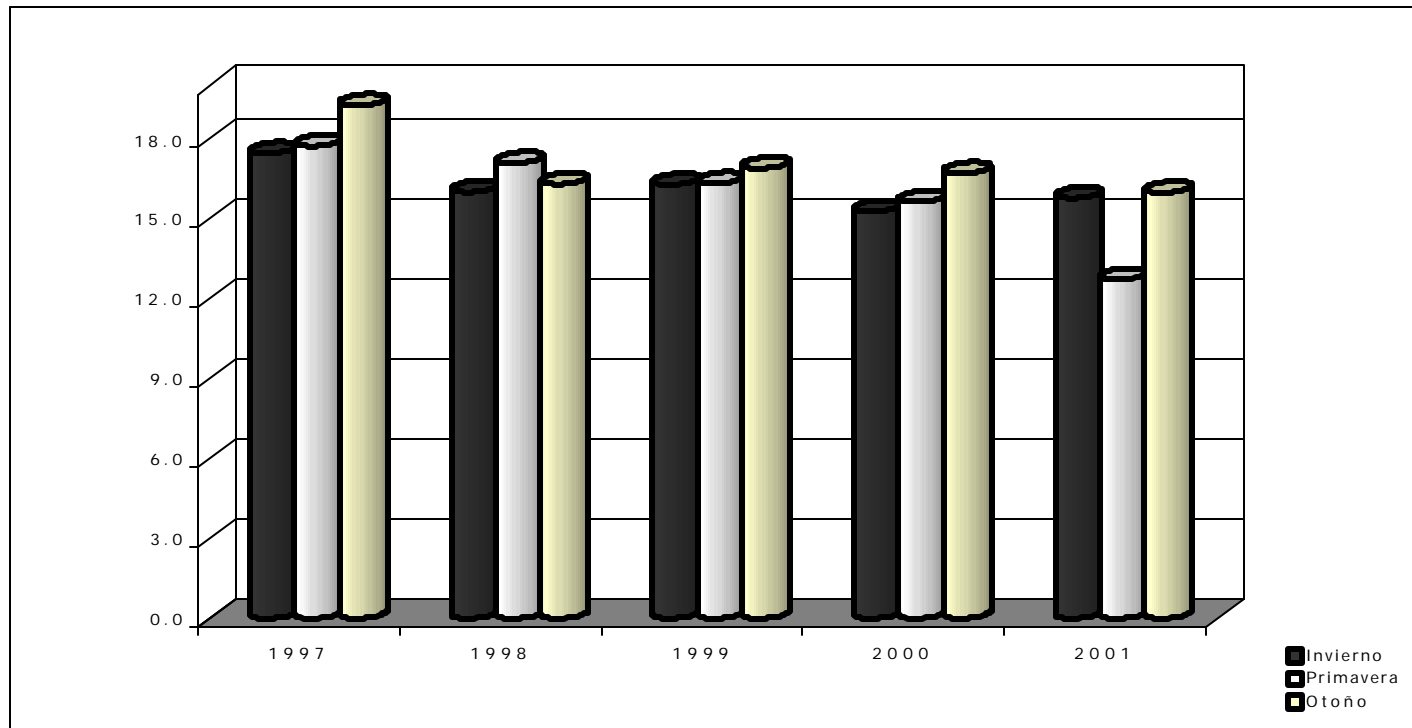
Nota: Dos profesores de Medio Tiempo equivalen a un profesor de Tiempo Completo; Cuatro profesores de Tiempo Parcial equivalen a un profesor de Tiempo Completo.

Fuente: Departamento de Programación y Evaluación 1998; Para 1999-2001, nóminas 4,11 y 19; 2002 nóminas 7, 12 y 19/02. Sección de Personal, CRH, UAM-A.

Matrícula: DIPLADI, 1998. Coordinación de Sistemas Escolares, UAM-A, 1999. Dirección de Sistemas Escolares 2000-2002.

Elaboró: COPLAN, 2003

Promedio de Alumnos Atendidos por Profesor
Equivalente a Tiempo Completo
Unidad Azcapotzalco
1998-2002



Elaboró: COPLAN, 2003

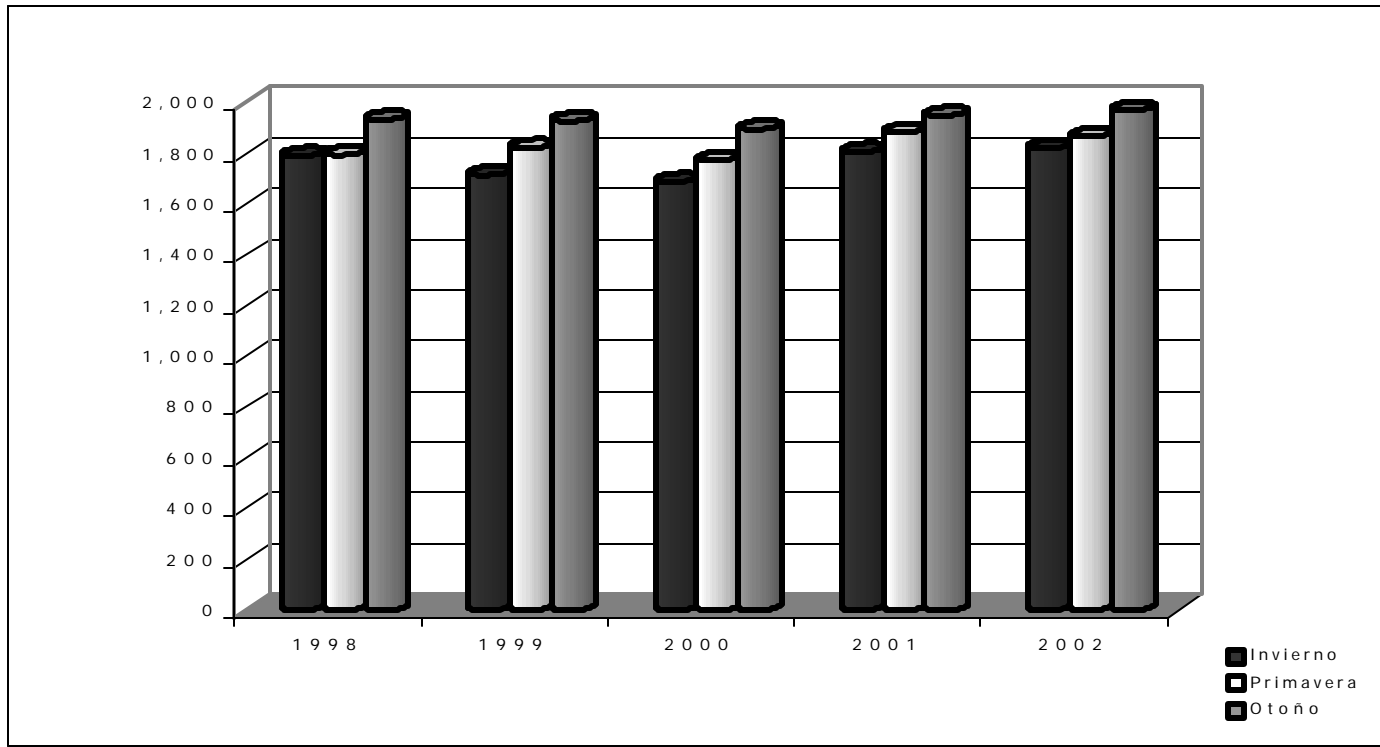
3.3. Grupos Ofrecidos por División Unidad Azcapotzalco 1998-2002

	1998	1999	2000	2001	2002
C.B.I.					
Invierno	736	705	684	740	743
Primavera	767	797	750	797	771
O toño	832	827	753	786	802
C.S.H.					
Invierno	660	622	617	626	648
Primavera	658	645	629	649	648
O toño	680	685	651	691	672
C.A.D.					
Invierno	396	390	388	441	431
Primavera	371	381	395	439	449
O toño	423	417	493	474	497
UAM-A					
Invierno	1,792	1,717	1,689	1,807	1,822
Primavera	1,796	1,823	1,774	1,885	1,868
O toño	1,935	1,929	1,897	1,951	1,971

Fuente: Coordinación de Sistemas Escolares, UAM-A: 1998-2002.

Elaboró: COPLAN, 2003

Grupos Ofrecidos por División Unidad Azcapotzalco 1998-2002

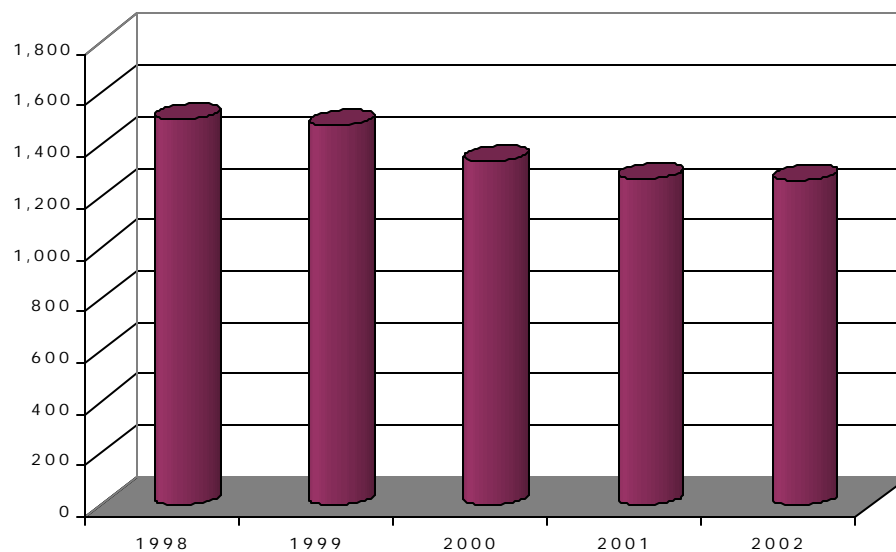


Elaboró: COPLAN, 2003

3.4. Alumnos que Liberaron el Servicio Social Unidad Azcapotzalco 1998-2002

	1998	1999	2000	2001	2002
C.B.I.	438	462	357	330	409
C.S.H.	715	647	596	627	568
C.A.D.	346	366	383	311	285
UAM-A	1,499	1,475	1,336	1,268	1,262

1998 - 2002



Fuente: Coordinación de Extensión Universitaria: 1998-1999. Coordinación de Vinculación 2000-2002.

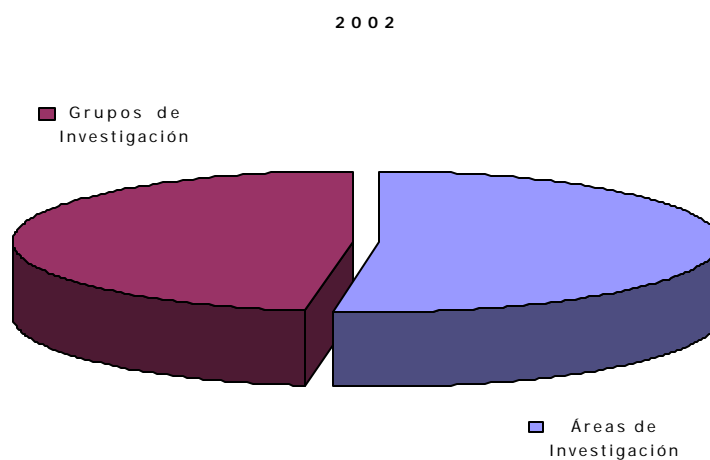
Elaboró: COPLAN, 2003

IV. INVESTIGACIÓN

4. INVESTIGACIÓN

4.1. Áreas y Grupos de Investigación Unidad Azcapotzalco 1998-2002

	1998	1999	2000	2001	2002
C.B.I.	24	27	27	24	24
Áreas	13	16	16	16	16
Grupos	11	11	11	8	8
C.S.H.	19	17	22	23	24
Áreas	11	8	8	11	12
Grupos	8	9	14	12	12
C.A.D.	10	10	14	16	21
Áreas	3	9	7	8	8
Grupos	7	1	7	8	13
U A M - A	53	54	63	63	69
Áreas	27	33	31	35	36
Grupos	26	21	32	28	33



Fuente: Informe de Actividades 2002; CBI, CSH y CyAD.

Elaboró: COPLAN, 2003

4.1.1. Áreas y Grupos de Investigación Ciencias Básicas e Ingeniería 2002

Departamento	Áreas de Investigación	Grupos de Investigación
Ciencias Básicas	Análisis Matemático y sus Aplicaciones Química Química Aplicada Física Teórica y Materia Condensada Física Atómica Molecular Aplicada Física de Procesos Irreversibles	Álgebra y Geometría Física Educativa Matemáticas Educativas
Electrónica	Comunicaciones Instrumentación Sistemas Digitales	Control de Procesos
Energía	Eléctrica Termofluidos Energía y Electromagnetismo	Tratamiento de Residuos Peligrosos Procesos de la Industria Química Análisis de Sistemas Reactivos y de Separación
Materiales	Ciencias de los Materiales Estructuras	Construcción
Sistemas	Estadísticas e Investigación de Operaciones Sistemas Computacionales	

Fuente: Informe de la División de Ciencias Básicas e Ingeniería 2002.

Elaboró: COPLAN, 2003

4.1.2. Áreas y Grupos de Investigación Ciencias Sociales y Humanidades 2002

Departamento	Áreas de Investigación	Grupos de Investigación
Administración	Administración y Procesos de Desarrollo Empresa Publica	
Derecho		Derechos Humanos, Derechos Sociales Derecho Ambiental Derecho y Control Social
Economía	Historia y Economía Mexicana Sociedad y Acumulación Capitalista Empresas, Finanzas e Innovación Crecimiento y Medio Ambiente	Precios, Moneda y Dinámica Económica Política Macroeconómicas Bloques de Comercio e Integración Económica Historia Económica y Economía Regional
Sociología	Análisis Sociológico de la Historia Sociología de las Universidades Sociología Urbana Pensamiento Sociológico	Sociedad y Biotecnología Análisis Político Sociología Rural
Humanidades	Literatura Historia y Cultura en México	Historia e Historiografía Lingüística Aplicada

Fuente: Informe de la División de Ciencias Sociales y Humanidades 2002.

Elaboró: COPLAN, 2003

4.1.3. Áreas y Grupos de Investigación Ciencias y Artes para el Diseño 2002

Departamento	Áreas de Investigación	Grupos de Investigación
Evaluación	Estudios Urbanos Semiótica del Diseño Historia del Diseño	Educación y Diseño Diseño Industrial DEIGMAS Investigación sobre la vivienda
Investigación y Conocimiento	Habitat y Diseño Análisis y Prospectiva del Diseño	
Medio Ambiente	Factores del Medio Ambiente Artificial y Diseño Factores del Medio Ambiente Natural y Diseño	Historia de Jardines Ergonomía programa infancia Arquitectura Bioclimática
Procesos y Técnicas de Realización	Nuevas Tecnologías	Administración para el Diseño Cubiertas Ligeras Forma, Expresión y Tec. del Diseño GROPUS Investigación Materiales y Medios Educativos Tecnología y Diseño de Edificaciones Pensamiento Creativo en el Diseño

Fuente: Informe de la División de C.A.D. 2002

V. VINCULACIÓN

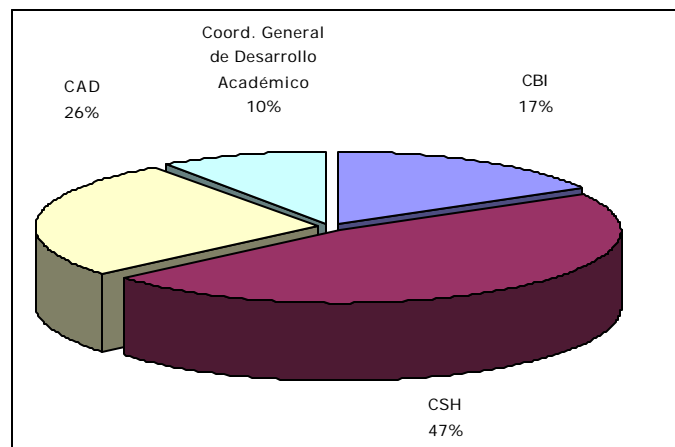
5. VINCULACIÓN

5.1. Cursos, Seminarios y Diplomados por División Unidad Azcapotzalco 2002

	Cursos y Diplomados*
C.B.I.	12
C.S.H.	34
C.A.D.	19
Coordinación de Apoyo Académico	7
UAM-A	72

* Impartidos al menos una vez en el año.

2002



Fuente: Informes Divisionales: CBI, CSH, CAD.
Coordinación Apoyo Académico.

Elaboró COPLAN, 2003

VI. PRESUPUESTO

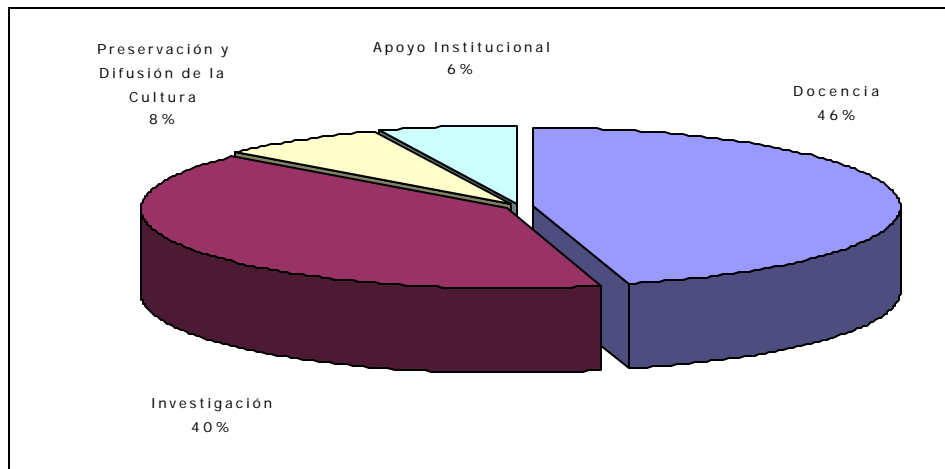
6. PRESUPUESTO

6.1. Presupuesto Global, 2002 Por División y Programa Institucional Unidad Azcapotzalco

(Miles de Pesos)

División	Docencia	Investigación	Preservación y Difusión de la Cultura	Apoyo Institucional	Total
C.B.I.	104,010.0	101,569.3	11,502.1	5,046.7	222,128.0
%	46.8	45.7	5.2	2.3	100.0
C.S.H.	92,385.6	96,982.5	13,910.7	2,481.2	205,760.0
%	44.9	47.1	6.8	1.2	100.0
C.A.D.	73,532.2	63,295.7	8,378.8	3,018.4	148,225.1
%	49.6	42.7	5.7	2.0	100.0
Otras Entidades	70,401.9	39,044.3	22,903.4	34,540.1	166,889.6
%	42.2	23.4	13.7	20.7	100.0
Total	340,329.6	300,891.8	56,694.9	45,086.4	743,002.7
%	45.8	40.5	7.6	6.1	100.0

2002



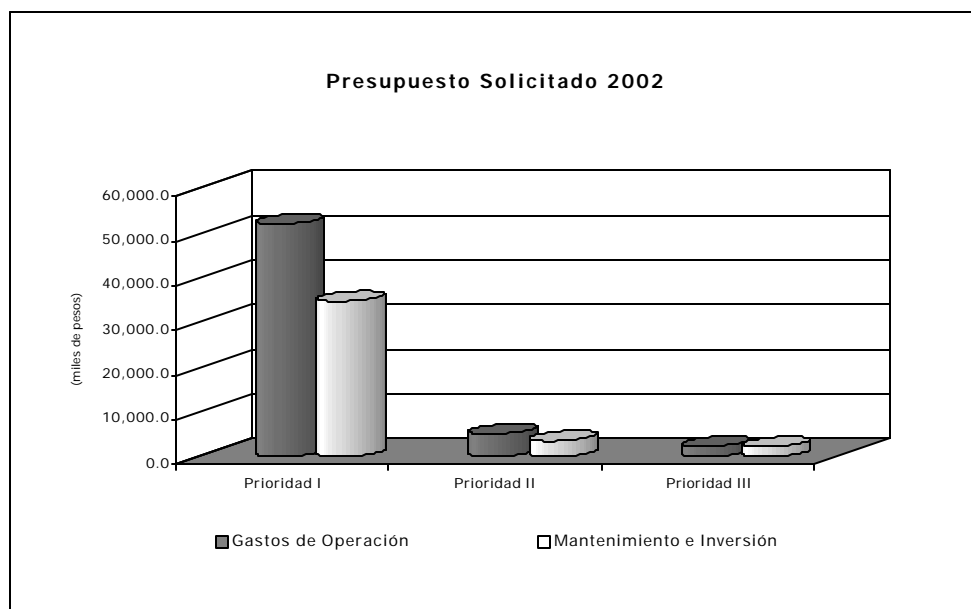
Fuente: Presupuesto de Ingresos y Egresos 2002, DIPLADI.

* Incluye Sueldos y Salarios

6.2. Presupuesto Solicitado, 2002 Operación, Mantenimiento e Inversión Unidad Azcapotzalco

(Miles de Pesos)

	PRIORIDAD I	PRIORIDAD II	PRIORIDAD III	TOTAL
Gastos de Operación	52,111.9	5,124.2	2,304.6	59,540.7
Mantenimiento e Inversión	34,836.0	3,564.2	2,227.9	40,628.1
TOTAL	86,947.8	8,688.4	4,532.5	100,168.8



Fuente: Presupuesto de Ingresos y Egresos 2002, DIPLADI.

Elaboró: COPLAN, 2003

**6.3. Presupuesto Aprobado y Ejercido, 2002
Operación, Mantenimiento e Inversión
Unidad Azcapotzalco**

	Presupuesto Inicial	Adecuaciones	Transferencias	Presupuesto	Ejercido a Diciembre	Compromisos	Subtotal Gasto	Diferencia	Provisiones	Total	Gasto	Resultado
Gastos de Operación	59,540.7	26,379.4	(10,701.9)	75,218.2	62,176.0	4,535.9	66,712.0	8,506.2	8,025.3	74,737.3	480.8	0.6
Mantenimiento e Inversión	40,628.1	39,877.2	9,496.0	90,001.3	24,765.9	46,530.5	71,296.4	18,704.9	17,198.1	88,494.5	1,506.8	1.6
TOTAL	100,168.8	66,256.6	(1,205.9)	165,219.4	86,942.0	51,066.4	138,008.4	27,211.1	25,223.4	163,231.8	1,987.6	1.2

Fuente: Informe Presupuestal 2002, DIPLADI. Colegio Académico.

Elaboró: COPLAN, 2003

6.4. Ingresos por Actividades Propias de Vinculación y Financiamiento Externo, 2002 Unidad Azcapotzalco

(Pesos)

	Monto (₳)	Total (₳)
Cursos de Educación Continua	463,540	463,540
Cursos de Actualización y Especialización		
CBI	36,800	
CSH	780,377	
CAD	29,034	
Rectoría	257,797	1,104,008
Diplomados y Posgrados en Cooperación	783,038	783,038
Servicios Técnicos		
CBI	918,637	
Secretaría	32,675	951,312
Contratos y Convenios (COVI)		
CBI	28,105,365	
CSH	620,000	
CAD	599,410	29,324,775
Financiamiento Externo		
Conacyt	2,764,611	
Fomes	21,157,160	
Donativo	44,947	
IMP/FIES	153,600	
CINVESTAV	152,000	
Anuies	65,000	
SEP	670,000	
P.G.J.D.F	1,149,708	26,157,026
Librería	3,964,367	3,964,367
Cafetería	4,088,706	4,088,706
Regalías	15,035	15,035
Otros Ingresos		
CSH	659,184	
Secretaría	3,466,808	4,125,992
TO TAL		70,977,798

Fuente: CSA-UAMA, CAA, COVI y COPLAN

Elaboró: COPLAN, 2003

Directorio

MTRO. VÍCTOR M. SOSA GODÍNEZ
Rector

MTRO. CRISTIAN LERICHE GUZMÁN
Secretario de la unidad

M. EN C. EDUARDO CAMPERO LITTLEWOOD
Director de la División de Ciencias Básicas e Ingeniería

LIC. GUILLERMO EJEA MENDOZA
Director de la División de Ciencias Sociales y Humanidades

DR. LUIS RAMÓN MORA GODÍNEZ
Director de la División de Ciencias y Artes para el Diseño

MTRA. MARÍA AGUIRRE TAMEZ
Coordinadora General de Desarrollo Académico

MTRO. JORGE BOBADILLA MARTÍNEZ
Coordinador General de Planeación

Créditos

Dirección General del Proyecto

MTRO. JORGE BOBADILLA MARTÍNEZ

Coordinación Técnica

MTRA. ROCÍO MORALES LOPERENA

Compilación de la Información

MTRA. ANGÉLICA GARNICA SOSA

LIC. ANALÍA VIEYRA ROJAS

LIC. IVETTE FUENTES MOLINA

Asistencia Técnica

MARIO ALBERTO RODRÍGUEZ FERRUSQUÍA

Enlace Organizacional

C. P. JORGE LUIS ALFARO ALVARADO

Diseño del Formato

COPLAN

Diseño de Portadas

D.C.G. VERÓNICA ARROYO PEDROZA

Impresión

SECCIÓN DE IMPRESIÓN Y REPRODUCCIÓN

COORDINACIÓN DE SERVICIOS UNIVERSITARIOS