

Mtro. Víctor M. Sosa Godínez

**ANUARIO  
ESTADÍSTICO  
2001**

---



# CONTENIDO

## SISTEMA EDUCATIVO NACIONAL

1. Matricul a en el Sistema Educativo Nacional 1997- 2001
2. Matricul a de Educaci3n Superior, por Tipo de R3gimen 1997- 2001
3. Matricul a de Educaci3n Superior, por Tipo de Instituci3n 1997 – 2001
4. Matricul a de Educaci3n Superior, por 3reas de la Ciencia 1997- 2001

## I. ALUMNOS

### 1. NUEVO INGRESO A LICENCIATURA

- 1.1. Al umnos de Nuevo Ingreso. Unidad Azcapotzalco. 1997 – 2001
- 1.2. Al umnos de Nuevo Ingreso por Tiempo de Dedicaci3n. 1997- 2001
- 1.3. Al umnos de Nuevo Ingreso por Plan de Estudios
  - 1.3.1. Al umnos de Nuevo Ingreso. Ciencias B3sicas e Ingenieria. 1997- 2001
  - 1.3.2. Al umnos de Nuevo Ingreso. Ciencias Social es y Humanidades. 1997- 2001
  - 1.3.3. Al umnos de Nuevo Ingreso. Ciencias y Artes para el Dise1o. 1997- 2001
- 1.4. Al umnos de Nuevo Ingreso por Sexo. Unidad Azcapotzalco. 1997 - 2001
  - 1.4.1. Al umnos de Nuevo Ingreso por Sexo. Ciencias B3sicas e Ingenieria 2001
  - 1.4.2. Al umnos de Nuevo Ingreso por Sexo. Ciencias Social es y Humanidades 2001
  - 1.4.3. Al umnos de Nuevo Ingreso por Sexo. Ciencias y Artes para el Dise1o 2001
- 1.5. Al umnos de Nuevo Ingreso por Edad. Unidad Azcapotzalco. 1997- 2001
  - 1.5.1. Al umnos de Nuevo Ingreso por Edad. Ciencias B3sicas e Ingenieria. 1997-2001
  - 1.5.2. Al umnos de Nuevo Ingreso por Edad. Ciencias Social es y Humanidades. 1997-2001
  - 1.5.3. Al umnos de Nuevo Ingreso por Edad. Ciencias y Artes para el Dise1o. 1997-2001
- 1.6. Al umnos de Nuevo Ingreso a Lic. por Escuel a. de Proc. Unidad Azcapotzalco. 1997-2001
  - 1.6.1. Al umnos de Nuevo Ingreso a Lic. por Escuel a de Proc. CBI. 1997-2001
  - 1.6.2. Al umnos de Nuevo Ingreso a Lic. por Escuel a de Proc. CSH. 1997-2001
  - 1.6.3. Al umnos de Nuevo Ingreso a Lic. por Escuel a de Proc. CyAD. 1997-2001

## **2. MATRÍCULA DE LICENCIATURA**

- 2.1. Matrícula de Licenciatura. Unidad Azcapotzalco. 1997-2001
  - 2.1.1. Matrícula de Licenciatura, por Trimestre. Ciencias Básicas e Ingeniería. 1997-2001
  - 2.1.2. Matrícula de Licenciatura, por Trimestre. Ciencias Sociales y Humanidades. 1997-2001
  - 2.1.3. Matrícula de Licenciatura, por Trimestre. Ciencias y Artes para el Diseño. 1997-2001
- 2.2. Matrícula de Licenciatura por Tiempo de Dedicación. 1997 - 2001
- 2.3. Matrícula de Licenciatura por Sexo. Unidad Azcapotzalco. 1997- 2001
  - 2.3.1. Matrícula de Licenciatura por Sexo. Ciencias Básicas e Ingeniería 2001
  - 2.3.2. Matrícula de Licenciatura por Sexo. Ciencias Sociales y Humanidades 2001
  - 2.3.3. Matrícula de Licenciatura por Sexo. Ciencias y Artes para el Diseño 2001

## **3. EGRESADOS Y TITULADOS**

- 3.1. Egresados y Titulados de Licenciatura. Unidad Azcapotzalco. 1997-2001
  - 3.1.1. Egresados y Titulados de Licenciatura por Plan de Estudios CBI. 1997-2001
  - 3.1.2. Egresados y Titulados de Licenciatura por Plan de Estudios CSH. 1997-2001
  - 3.1.3. Egresados y Titulados de Licenciatura por Plan de Estudios CyAD. 1997-2001
- 3.2. Egresados y Titulados de Licenciatura, por Sexo. Unidad Azcapotzalco. 1997-2001
  - 3.2.1. Egresados y Titulados de Licenciatura por Sexo CBI. 1997-2001
  - 3.2.2. Egresados y Titulados de Licenciatura por Sexo CSH. 1997-2001
  - 3.2.3. Egresados y Titulados de Licenciatura por Sexo CyAD. 1997-2001

## **4. POSGRADO**

- 4.1. Nuevo Ingreso a Posgrado. Unidad Azcapotzalco. 1997 - 2001
- 4.2. Nuevo Ingreso a Posgrado por Sexo. Unidad Azcapotzalco. 1997 - 2001
- 4.3. Matrícula de Posgrado. Unidad Azcapotzalco. 1997-2001
- 4.4. Matrícula de Posgrado por Plan de Estudios. Unidad Azcapotzalco. 1997-2001
- 4.5. Matrícula de Posgrado por Sexo. Unidad Azcapotzalco. 1997-2001
- 4.6. Graduados de Posgrado, por Plan de Estudios. 1997-2001

## **II. ACADÉMICOS**

### **1. PERSONAL ACADÉMICO**

- 1.1. Personal Académico. Unidad Azcapotzal co. 2001
  - 1.1.1. Personal Académico. Ciencias Básicas e Ingeniería. 2001
  - 1.1.2. Personal Académico. Ciencias Sociales y Humanidades. 2001
  - 1.1.3. Personal Académico. Ciencias y Artes para el Diseño. 2001
- 1.2. Profesores Investigadores por Grado Académico. Unidad Azcapotzal co. 1997-2001
  - 1.2.1. Profesores Investigadores por Grado Académico. CBI. 1997-2001
  - 1.2.2. Profesores Investigadores por Grado Académico. CSH. 1997-2001
  - 1.2.3. Profesores Investigadores por Grado Académico. CyAD. 1997-2001

### **2. BECAS Y ESTÍMULOS**

- 2.1. Beca de Apoyo a la Permanencia. Unidad Azcapotzal co. 1997-2001
- 2.2. Beca de Reconocimiento a la Carrera Docente. Unidad Azcapotzal co. 1997-2001
- 2.3. Estímulo a la Docencia y la Investigación. Unidad Azcapotzal co. 1997-2001
- 2.4. Estímulo a la Trayectoria Académica Sobresaliente. Unidad Azcapotzal co. 1997 - 2001
- 2.5. Estímulo a los Grados Académicos. Unidad Azcapotzal co. 1997-2001
- 2.6. Promociones por División/Departamento. Unidad Azcapotzal co. 1997-2001
- 2.7. Becas para Estudios de Posgrado Otorgadas y Renovadas por Consejo Divisional.
  - 2.7.1. Becas para Estudios de Posgrado Otorgadas y Renovadas por Consejo Divisional por Grado Académico. 1997-2001
- 2.8. Profesores-Investigadores miembros del S.N.I. Unidad Azcapotzal co. 1997-2001

## **III. DOCENCIA**

### **3. DOCENCIA**

- 3.1. Promedio de Alumnos por Profesor. Unidad Azcapotzal co. 1997-2001
- 3.2. Promedio de Alumnos por Profesor equivalente a Tiempo Completo. Unidad Azcapotzal co. 1997-2001
- 3.3. Grupos Ofrecidos por División. Unidad Azcapotzal co. 1997-2001
- 3.4. Alumnos que Liberaron el Servicio Social. 1997-2001

#### **IV. INVESTIGACIÓN**

##### **4. INVESTIGACIÓN**

- 4.1. Áreas y Grupos de Investigación. Unidad Azcapotzalco. 1997-2001
  - 4.1.1. Áreas y Grupos de Investigación. Ciencias Básicas e Ingeniería 2001
  - 4.1.2. Áreas y Grupos de Investigación. Ciencias Sociales y Humanidades 2001
  - 4.1.3. Áreas y Grupos de Investigación. Ciencias y Artes para el Diseño 2001

#### **V. VINCULACIÓN**

##### **5. VINCULACIÓN**

- 5. Cursos y Diplomados, por División. Unidad Azcapotzalco. 2001

#### **VI. PRESUPUESTO**

##### **6. PRESUPUESTO**

- 6.1. Presupuesto Global 2001, por División y Programa Institucional. Unidad Azcapotzalco.
- 6.2. Presupuesto Solicitado. Unidad Azcapotzalco 2001
- 6.3. Presupuesto Aprobado y ejercido, 2001. Operación Mantenimiento e Inversión
- 6.4. Ingresos por Actividades Propias de Vinculación y Financiamiento Externo. Unidad Azcapotzalco 2001

# **Sistema Educativo Nacional**

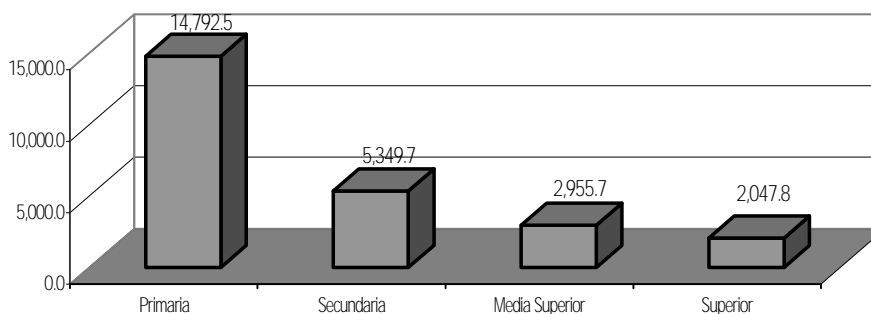
# 1. Matrícula en el Sistema Educativo Nacional por Niveles

## 1997-2001

(miles de alumnos)

	1996-1997	1997-1998	1998-1999	1999-2000	2000-2001
<b>Básica</b>	<b>22,698.4</b>	<b>22,889.3</b>	<b>23,129.0</b>	<b>23,368.2</b>	<b>23,565.8</b>
Preescolar	3,238.3	3,312.2	3,360.5	3,393.7	3,423.6
Primaria	14,650.5	14,647.8	14,697.9	14,765.6	14,792.5
Secundaria	4,809.6	4,929.3	5,070.6	5,208.9	5,349.7
<b>Capacitación para el Trabajo</b>	<b>498.8</b>	<b>763.6</b>	<b>845.6</b>	<b>927.7</b>	<b>981.5</b>
<b>Medio Superior</b>	<b>2,606.1</b>	<b>2,713.9</b>	<b>2,805.5</b>	<b>2,892.8</b>	<b>2,955.7</b>
Profesional Medio	383.8	390.8	392.8	374.8	361.5
Bachillerato	2,222.3	2,323.1	2,412.7	2,518.0	2,594.2
<b>Superior</b>	<b>1,612.4</b>	<b>1,727.5</b>	<b>1,837.9</b>	<b>1,962.8</b>	<b>2,047.8</b>
Normal	188.4	206.3	210.5	215.5	200.9
Universitario y Tecnológico Superior	1,329.7	1,414.1	1,516.2	1,629.2	1,718.0
Posgrado	94.3	107.1	111.2	118.1	128.9
<b>Matrícula Nacional</b>	<b>27,415.7</b>	<b>28,094.3</b>	<b>28,618.0</b>	<b>29,151.5</b>	<b>29,550.8</b>

### CICLO ESCOLAR 2000-2001



Fuente: Estadística Básica del Sistema Educativo Nacional. Inicio de Cursos 2000-2001, SEP/SPC/DGPPP Dirección de Análisis y Proyectos Especiales SEP/SESIC/DGES.

Elaboró: COPLAN, 2002

## 2. Matrícula de Educación Superior por Régimen

(miles de alumnos)

	1996-1997	1997-1998	1998-1999	1999-2000	2000-2001
Público	1,209.6	1,268.9	1,315.6	1,367.1	1,390.1
Privado	402.8	458.6	522.3	595.7	657.8

Fuente: SEP; Informe de Labores 1997-1998, 1998-1999, 1999-2000. Para 2000-2001 Estadística Básica del Sistema Educativo Nacional. Inicio de Cursos 2000-2001 SEP/SPC/DGPPP. Dirección de Análisis y Proyectos Especiales SEP/SEIC/DGES.

## 3. Matrícula de Educación Superior por Tipo de Institución

(miles de alumnos)

	1996-1997	1997-1998	1998-1999	1999-2000	2000-2001
<b>Total Públicas</b>	<b>1,209.5</b>	<b>1,268.9</b>	<b>1,315.6</b>	<b>1,367.1</b>	<b>1,390.2</b>
Universidades Autónomas	768.7	799.6	830.4	862.0	894.3
<i>Universidad Autónoma Metropolitana*</i>	40.1	37.6	37.5	36.9	34.7
Institutos Tecnológicos	187.2	196.7	266.4	273.6	313.4
Universidades Tecnológicas	8.6	11.8	20.6	29.8	36.4
Normales	138.4	145.8	142.2	137.1	120.6
Otras IES públicas	106.6	115.0	56.0	64.6	25.5
<b>Total Particulares</b>	<b>402.9</b>	<b>458.6</b>	<b>522.3</b>	<b>595.7</b>	<b>657.8</b>
<b>Total Superior</b>	<b>1,612.4</b>	<b>1,727.5</b>	<b>1,837.9</b>	<b>1,962.8</b>	<b>2,048.0</b>

Fuente: SEP; Informe de Labores 1997-1998, 1998-1999, 1999-2000. Para 2000-2001 Estadística Básica del Sistema Educativo Nacional. Inicio de Cursos 2000-2001 SEP/SPC/DGPPP. Dirección de Análisis y Proyectos Especiales SEP/SEIC/DGES.

\* El dato es el valor promedio de los trimestres Invierno, Primavera y Otoño del ciclo correspondiente de alumnos inscritos.  
Fuente: Informes del Rector General 1997-2001.

## 4. Matrícula de Licenciatura por Áreas de la Ciencia

(miles de alumnos)

	1996-1997	1997-1998	1998-1999	1999-2000	2000-2001
Exactas y Naturales	25.2	46.3	49.5	52.1	36.6
Médicas	92.4	126.9	134.0	146.3	148.4
Agropecuarias	41.5	40.7	43.0	45.4	41.6
Sociales y Administrativas	658.7	710.6	755.2	807.6	832.1
Ingeniería y Tecnología	464.7	430.5	468.1	502.5	580.7
Educación y Humanidades	47.2	59.1	66.4	75.3	78.6
<b>TOTAL</b>	<b>1,329.7</b>	<b>1,414.1</b>	<b>1,516.2</b>	<b>1,629.2</b>	<b>1,718.0</b>

Fuente: SEP; Informe de Labores 1997-1998, 1998-1999, 1999-2000. Para 2000-2001 Estadística Básica del Sistema Educativo Nacional. Inicio de Cursos 2000-2001 SEP/SPC/DGPPP. Dirección de Análisis y Proyectos Especiales SEP/SEIC/DGES.

Elaboró: COPLAN, 2002

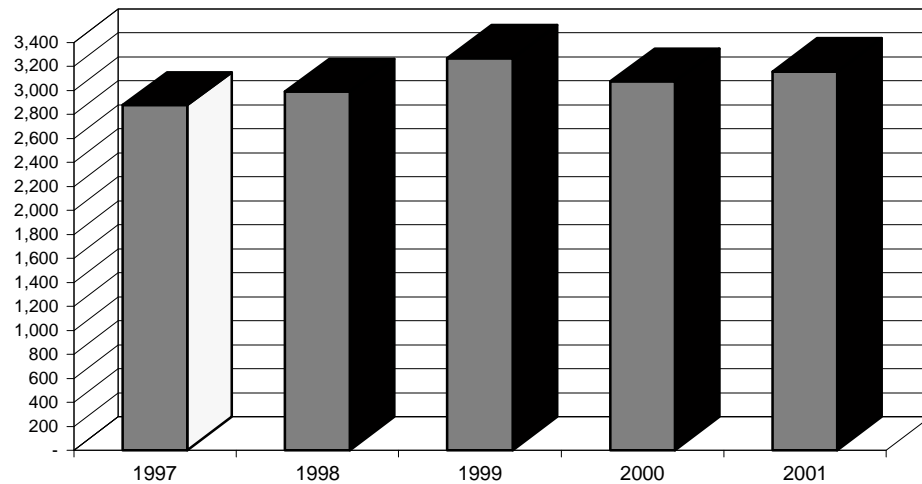


**i. Alumnos**

## 1. Nuevo Ingreso a Licenciatura

### 1.1. Alumnos de Nuevo Ingreso Unidad Azcapotzalco 1997-2001

División	1997	1998	1999	2000	2001
<b>C.B.I.</b>	1,186	1,339	1,521	1,369	1,325
<b>C.S.H.</b>	1,079	988	1,131	1,166	1,186
<b>C.A.D.</b>	610	659	615	537	644
<b>UAM-A</b>	<b>2,875</b>	<b>2,986</b>	<b>3,267</b>	<b>3,072</b>	<b>3,155</b>



Fuente: DIPLADI, 1997-1998. Dirección de Sistemas Escolares, 1999-2000. Coordinación de Sistemas Escolares UAM-A, 2001.

Elaboró: COPLAN, 2002

**1.2. Alumnos de Nuevo Ingreso, por Tiempo de Dedicación  
Unidad Azcapotzalco  
1997-2001**

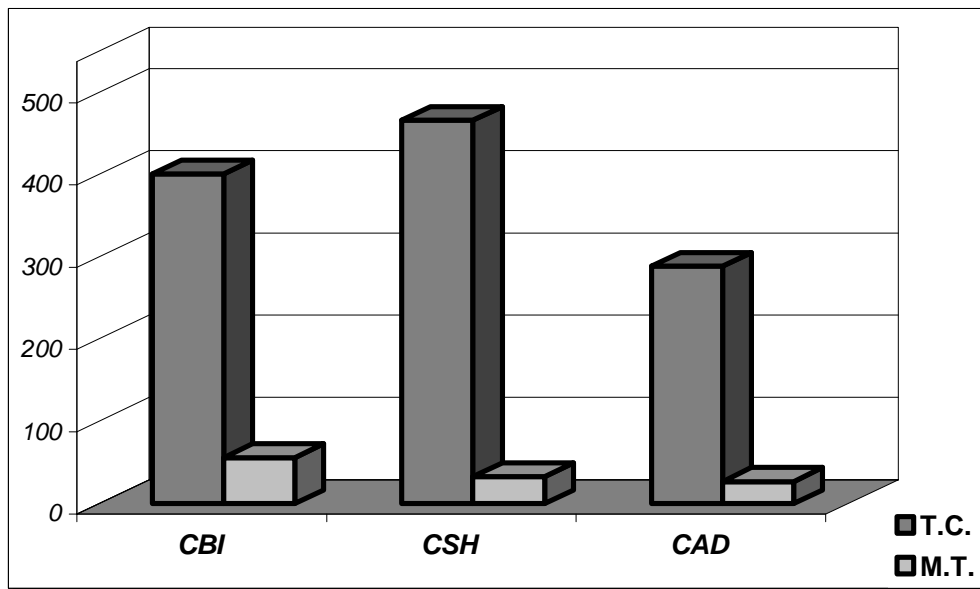
División	1997		1998		1999		2000		2001	
	P	O	P	O	P	O	P	O	P	O
<b>C.B.I.</b>										
Tiempo Completo	421	514	505	613	534	649	555	696	401	692
Medio Tiempo	153	98	95	126	193	145	57	61	56	176
<b>C.S.H.</b>										
Tiempo Completo	506	506	448	393	492	503	553	561	466	635
Medio Tiempo	39	28	57	90	62	74	26	26	33	52
<b>C.A.D.</b>										
Tiempo Completo	264	265	233	322	237	284	285	212	289	273
Medio Tiempo	39	42	49	55	45	49	20	20	27	55
<b>UAM-A</b>										
Tiempo Completo	1,191	1,285	1,186	1,328	1,263	1,436	1,393	1,469	1,156	1,600
Medio Tiempo	231	168	201	271	300	268	103	107	116	283

Fuente: DIPLADI, 1997-1998. Dirección de Sistemas Escolares, 1999-2000. Coordinación Sistemas Escolares UAM-A, 2001.

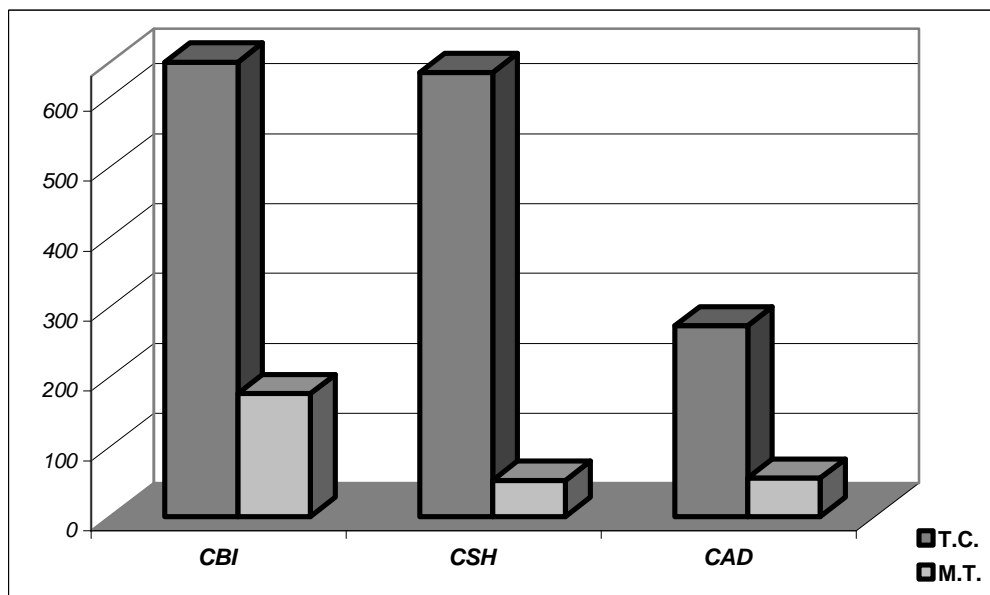
Elaboró: COPLAN, 2002

**NUEVO INGRESO A LICENCIATURA POR TIEMPO DE DEDICACIÓN**  
**UNIDAD AZCAPOTZALCO**  
**2001**

**Trimestre 01-P**



**Trimestre 01-O**



### 1.3. Nuevo Ingreso A Licenciatura Por Plan de Estudios

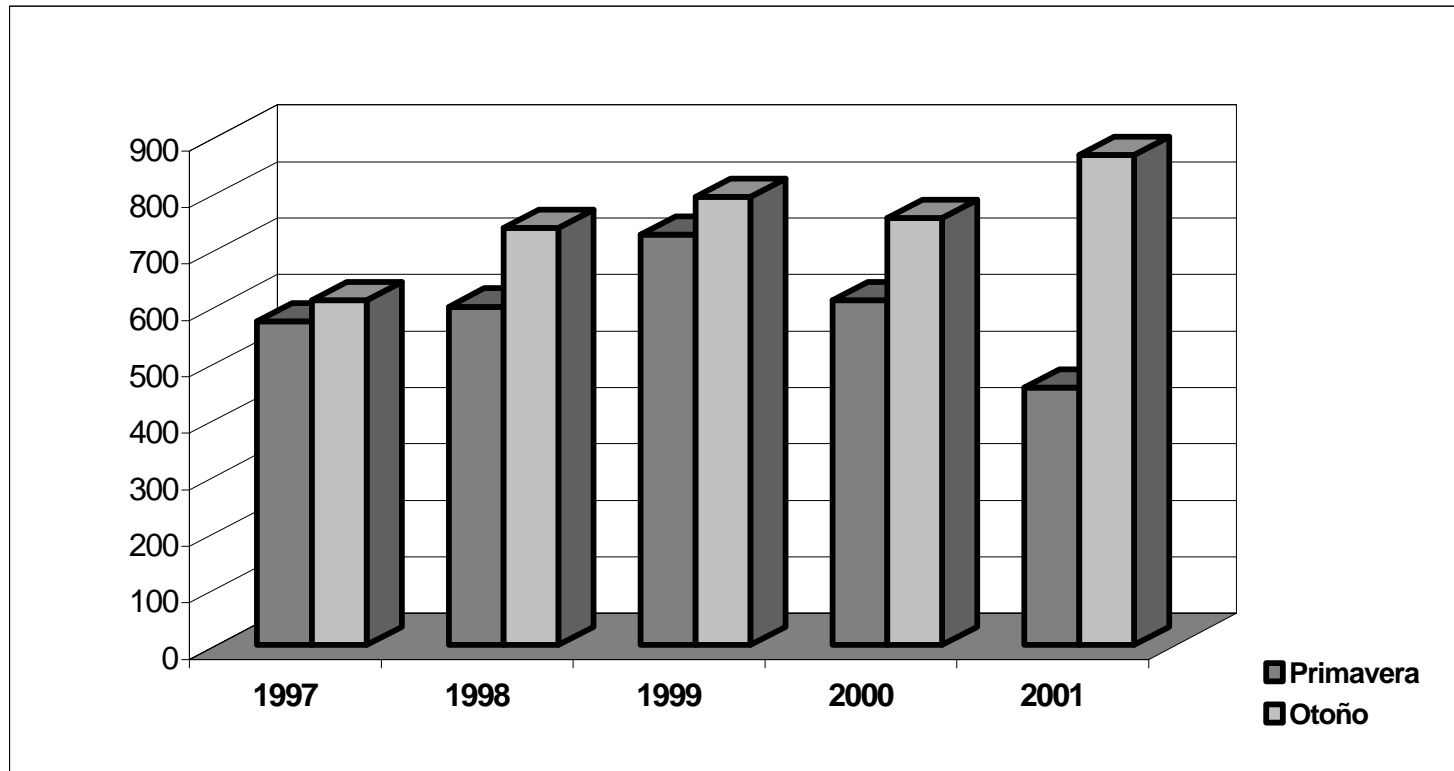
#### 1.3.1. Alumnos de Nuevo Ingreso de Ciencias Básicas e Ingeniería, por Plan de Estudios 1997-2001

Licenciatura	1997		1998		1999		2000		2001	
	P	O	P	O	P	O	P	O	P	O
Ing. Ambiental	27	49	49	62	38	55	30	50	21	40
Ing. Civil	64	87	60	96	95	102	71	98	48	82
Ing. Eléctrica	60	48	59	87	64	45	37	38	24	42
Ing. Electrónica	125	126	130	142	156	158	148	177	138	238
Ing. Física	15	20	20	29	25	36	17	52	23	41
Ing. Industrial	130	118	116	118	126	139	139	126	81	170
Ing. Mecánica	96	87	83	97	117	134	88	100	62	143
Ing. Metalúrgica	9	13	18	17	22	19	3	14	15	14
Ing. Química	48	64	65	91	84	106	79	102	45	98
<b>C.B.I.</b>	<b>574</b>	<b>612</b>	<b>600</b>	<b>739</b>	<b>727</b>	<b>794</b>	<b>612</b>	<b>757</b>	<b>457</b>	<b>868</b>

Fuente: DIPLADI, 1997-1998. Dirección de Sistemas Escolares, 1999-2000. Coordinación de Sistemas Escolares UAM-A, 2001.

Elaboró: COPLAN, 2002

**Alumnos de Nuevo Ingreso  
Ciencias Básicas e Ingeniería  
1997 – 2001**



Elaboró: COPLAN, 2002



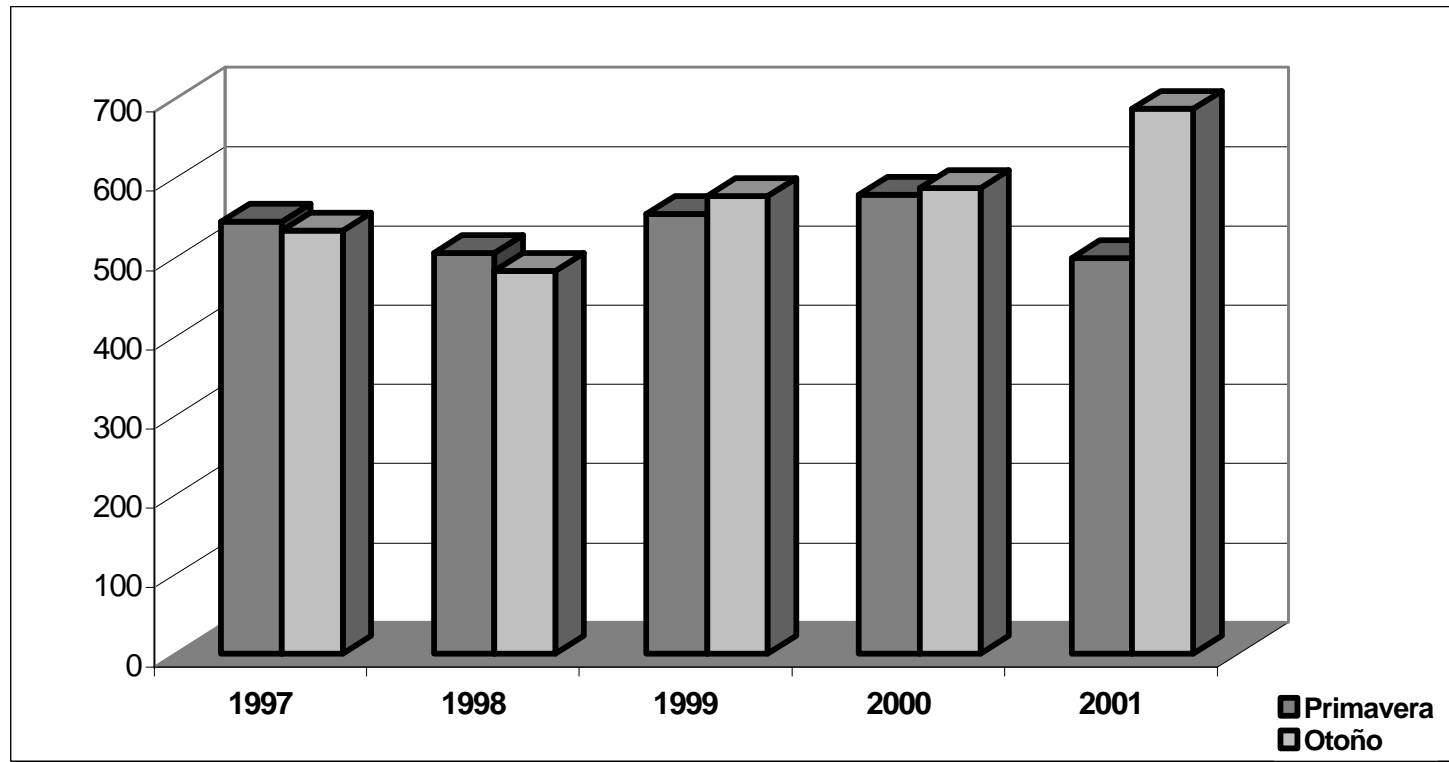
**1.3.2. Alumnos de Nuevo Ingreso Ciencias Sociales y Humanidades, por Plan de Estudios  
1997-2001**

Licenciatura	1997		1998		1999		2000		2001	
	P	O	P	O	P	O	P	O	P	O
<b>Administración</b>	127	129	134	137	129	144	143	142	109	168
<b>Derecho</b>	200	193	196	208	202	208	213	212	175	258
<b>Economía</b>	108	106	89	68	108	111	108	118	106	132
<b>Sociología</b>	110	106	86	70	115	114	115	115	109	129
<b>C.S.H.</b>	<b>545</b>	<b>534</b>	<b>505</b>	<b>483</b>	<b>554</b>	<b>577</b>	<b>579</b>	<b>587</b>	<b>499</b>	<b>687</b>

Fuente: DIPLADI, 1997-1998. Dirección de Sistemas Escolares, 1999-2000. Coordinación de Sistemas Escolares UAM-A, 2001.

Elaboró: COPLAN, 2002

**Alumnos de Nuevo Ingreso  
Ciencias Sociales y Humanidades  
1997 – 2001**



Elaboró: COPLAN, 2002

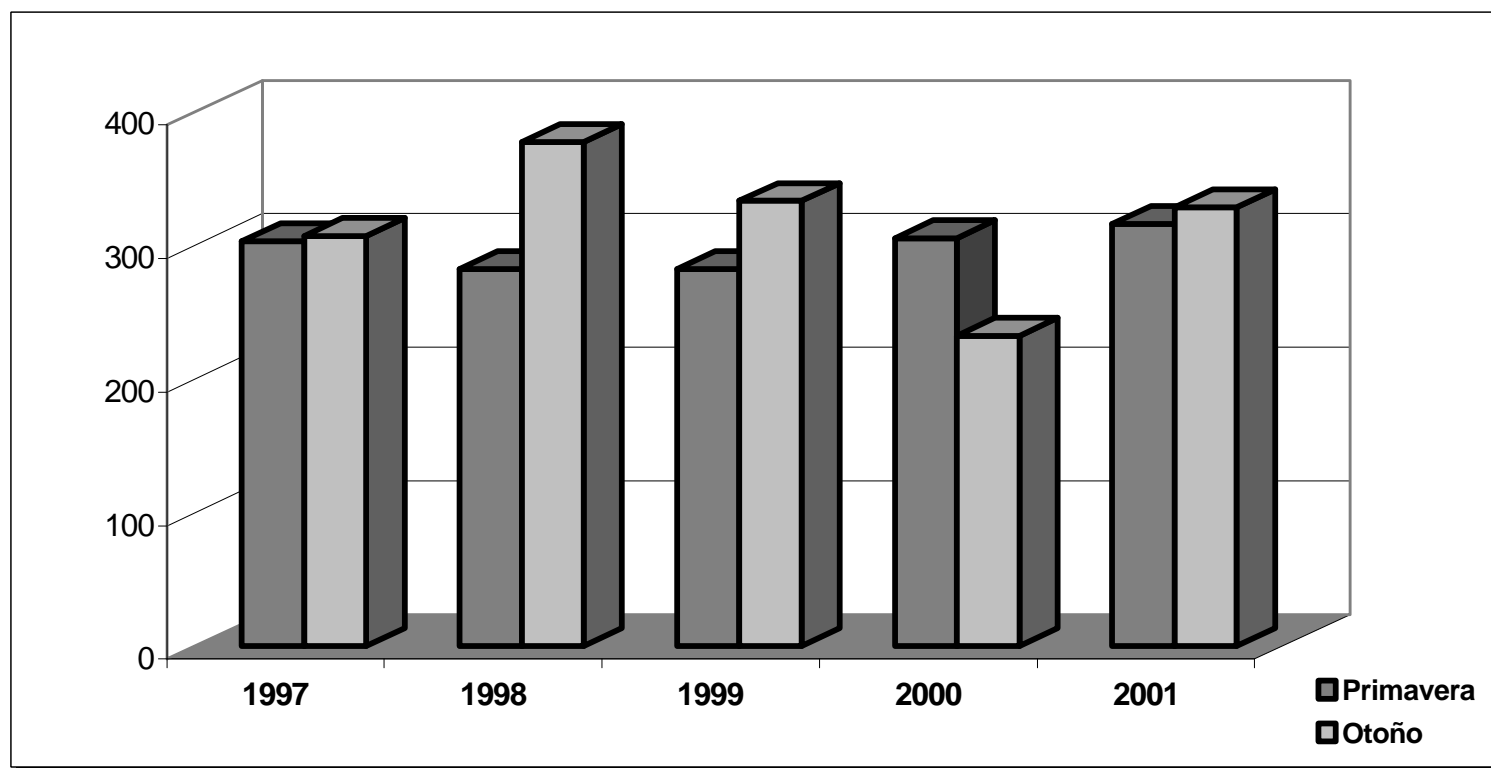
**1.3.3. Alumnos de Nuevo Ingreso Ciencias y Artes para el Diseño, por Plan de Estudios 1997-2001**

Licenciatura	1997		1998		1999		2000		2001	
	P	O	P	O	P	O	P	O	P	O
Arquitectura	141	140	99	177	95	141	129	104	128	138
Diseño de la Comunicación Gráfica	116	109	125	111	130	130	112	53	123	106
Diseño Industrial	46	58	58	89	57	62	64	75	65	84
<b>C.A.D.</b>	<b>303</b>	<b>307</b>	<b>282</b>	<b>377</b>	<b>282</b>	<b>333</b>	<b>305</b>	<b>232</b>	<b>316</b>	<b>328</b>

Fuente: DIPLADI, 1997-1998. Dirección de Sistemas Escolares, 1999-2000. Coordinación de Sistemas Escolares UAM-A, 2001.

Elaboró: COPLAN, 2002

**Alumnos de Nuevo Ingreso  
Ciencias y Artes para el Diseño  
1997 – 2001**

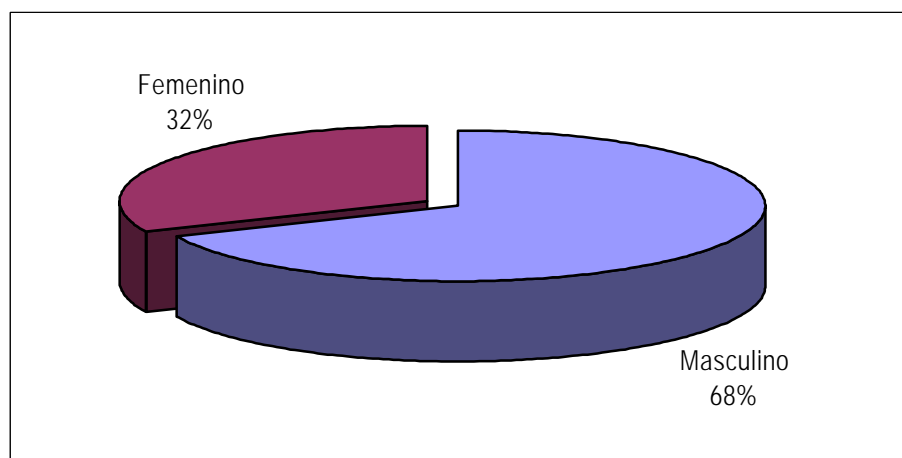


Elaboró: COPLAN, 2002

**1.4. Alumnos de Nuevo Ingreso, por Sexo  
Unidad Azcapotzalco  
1997- 2001**

	1997	1998	1999	2000	2001
<b>C.B.I.</b>					
Masculino	987	1,115	1,296	1,147	1,106
Femenino	199	224	225	222	219
<b>C.S.H.</b>					
Masculino	548	549	580	617	620
Femenino	531	439	551	549	566
<b>C.A.D.</b>					
Masculino	395	453	425	351	430
Femenino	215	206	190	186	214
<b>UAM-A</b>					
Masculino	1,930	2,117	2,301	2,115	2,156
Femenino	945	869	966	957	999

**2001**



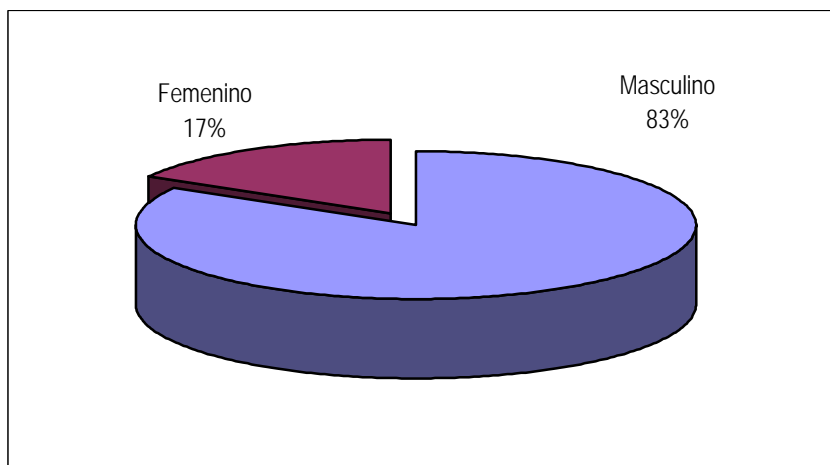
Fuente: DIPLADI, 1997-1998. Dirección de Sistemas Escolares, 1999-2000. Coordinación de Sistemas Escolares UAM-A, 2001.

Elaboró: COPLAN, 2002

**1.4.1. Alumnos de Nuevo Ingreso, por Sexo  
Ciencias Básicas e Ingeniería**

Licenciatura	Primavera		Otoño	
	Masculino	Femenino	Masculino	Femenino
Ing. Ambiental	6	15	21	19
Ing. Civil	47	1	77	5
Ing. Eléctrica	24	0	40	2
Ing. Electrónica	128	10	204	34
Ing. Física	16	7	37	4
Ing. Industrial	69	12	128	42
Ing. Mecánica	62	0	138	5
Ing. Metalúrgica	13	2	10	4
Ing. Química	27	18	59	39
<b>Total C.B.I.</b>	<b>392</b>	<b>65</b>	<b>714</b>	<b>154</b>

**2001**



Fuente: Coordinación de Sistemas Escolares UAM-A, 2001.

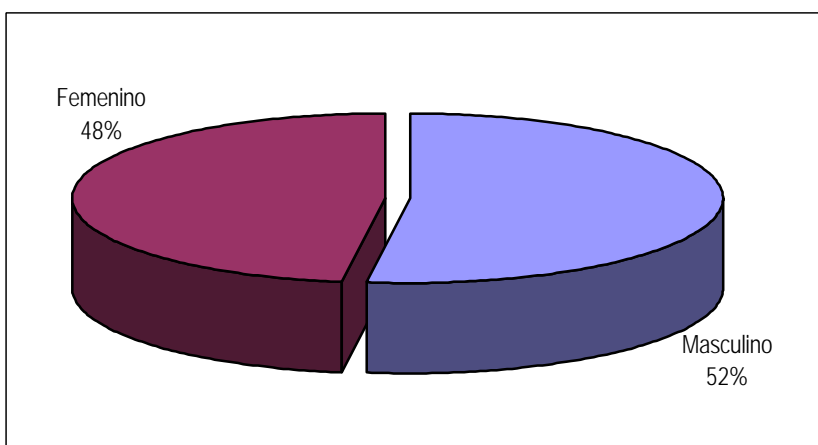
Elaboró: COPLAN, 2002



### 1.4.2. Alumnos de Nuevo Ingreso, por Sexo Ciencias Sociales y Humanidades

Licenciatura	Primavera		Otoño	
	Masculino	Femenino	Masculino	Femenino
Administración	61	48	74	94
Derecho	96	80	135	123
Economía	62	43	76	56
Sociología	52	57	64	65
<b>Total C.S.H.</b>	<b>271</b>	<b>228</b>	<b>349</b>	<b>338</b>

2001



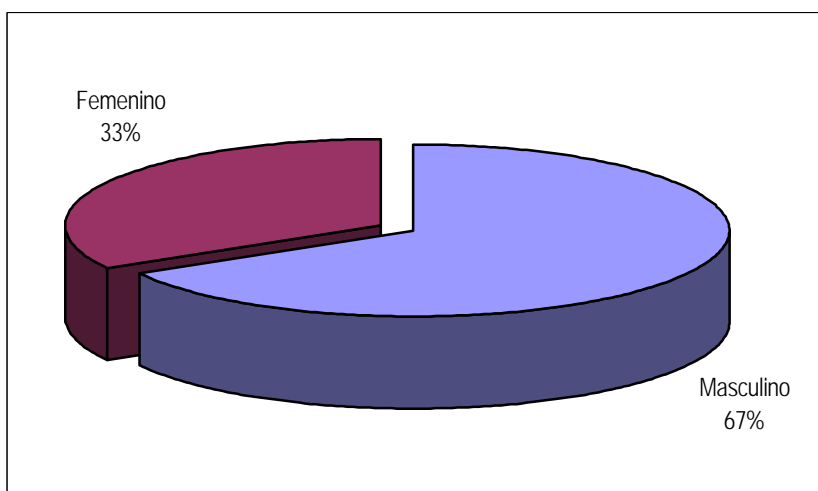
Fuente: Coordinación de Sistemas Escolares UAM-A, 2001.

Elaboró: COPLAN, 2002

**1.4.3. Alumnos de Nuevo Ingreso, por Sexo  
Ciencias y Artes para el Diseño**

Licenciatura	Primavera		Otoño	
	Masculino	Femenino	Masculino	Femenino
Arquitectura	90	39	99	39
Diseño de la Comunicación Gráfica	70	52	73	33
Diseño Industrial	41	24	57	27
<b>Total C.A.D.</b>	<b>201</b>	<b>115</b>	<b>229</b>	<b>99</b>

**2001**



Fuente: Coordinación de Sistemas Escolares UAM-A, 2001.

Elaboró: COPLAN, 2002

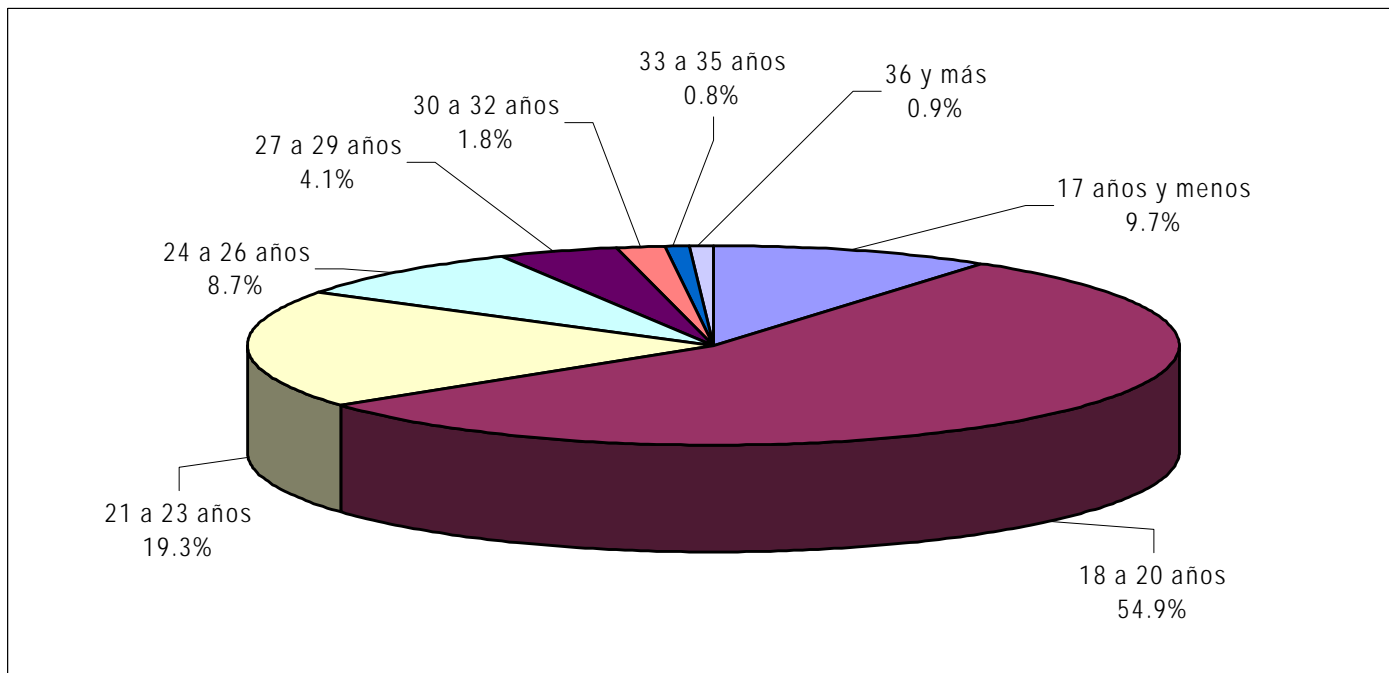
### 1.5. Alumnos de Nuevo Ingreso a Licenciatura, por Edad Unidad Azcapotzalco 1997-2001

Edad	1997	%	1998	%	1999	%	2000	%	2001	%
17 años y menos	55	1.9	24	0.8	236	7.2	201	6.5	307	9.7
18 a 20 años	1,465	51.0	1,654	55.4	1,763	54.0	1,579	51.4	1,731	54.9
21 a 23 años	799	27.8	841	28.2	684	20.9	722	23.5	608	19.3
24 a 26 años	313	10.9	338	11.3	290	8.9	304	9.9	273	8.7
27 a 29 años	123	4.3	72	2.4	145	4.4	150	4.9	128	4.1
30 a 32 años	47	1.6	35	1.2	67	2.1	57	1.9	56	1.8
33 a 35 años	28	1.0	19	0.6	36	1.1	24	0.8	25	0.8
36 a 38 años	22	0.8	3	0.1	23	0.7	14	0.5	10	0.3
39 a 41 años	13	0.5	0	0.0	8	0.2	9	0.3	11	0.3
42 a 44 años	5	0.2	0	0.0	8	0.2	7	0.2	2	0.1
45 y más	5	0.2	0	0.0	7	0.2	5	0.2	4	0.1
<b>UAM-A</b>	<b>2,875</b>	<b>100.0</b>	<b>2,986</b>	<b>100.0</b>	<b>3,267</b>	<b>100.0</b>	<b>3,072</b>	<b>100.0</b>	<b>3,155</b>	<b>100.0</b>

Fuente: DIPLADI, 1997-1998. Dirección de Sistemas Escolares, 1999-2000. Coordinación de Sistemas Escolares UAM-A, 2001.

Elaboró: COPLAN, 2002

# Nuevo Ingreso a Licenciatura Por Edad Unidad Azcapotzalco 2001



Elaboró: COPLAN, 2002

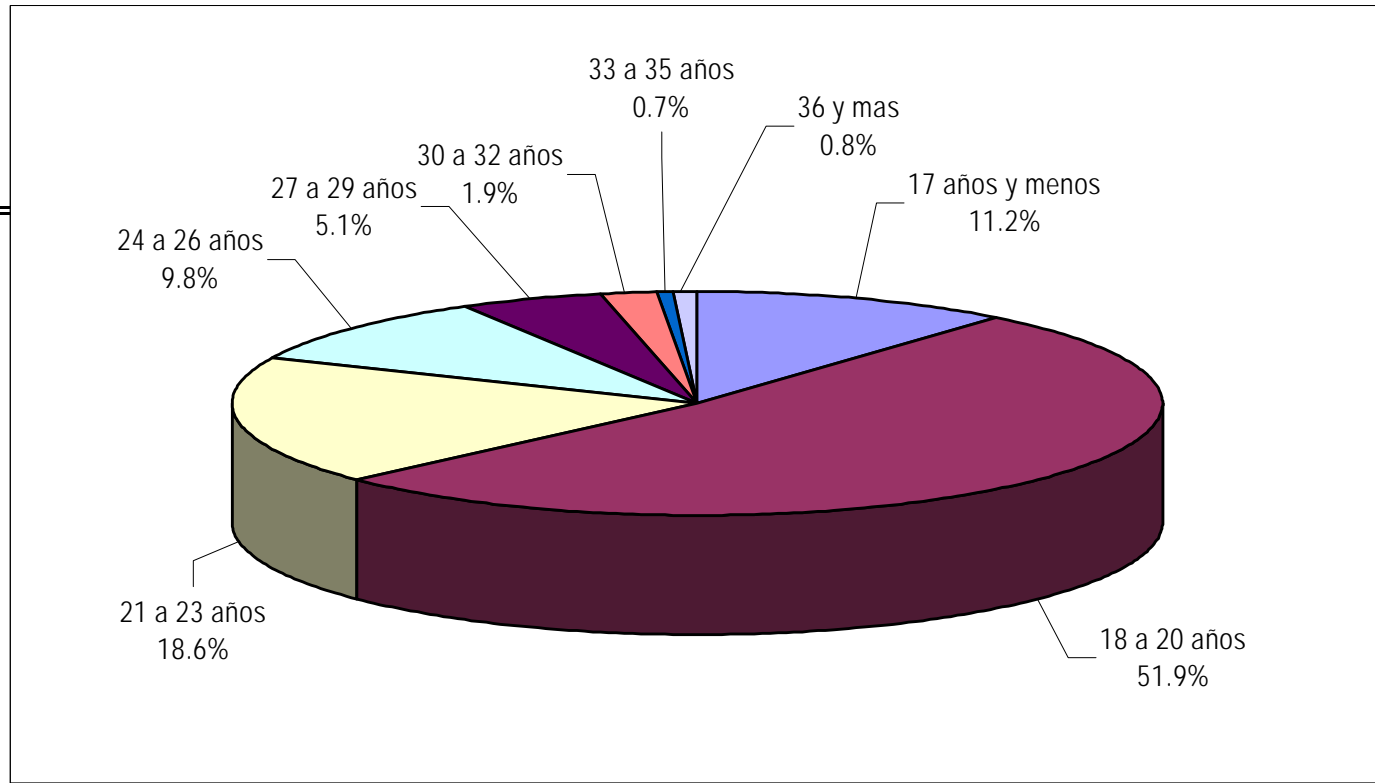
### 1.5.1. Alumnos de Nuevo Ingreso a Licenciatura, por Edad Ciencias Básicas e Ingeniería 1997-2001

Edad	1997	%	1998	%	1999	%	2000	%	2001	%
17 años y menos	20	1.7	20	1.5	108	7.1	103	7.5	148	11.2
18 a 20 años	578	48.7	747	55.8	822	54.0	673	49.2	688	51.9
21 a 23 años	337	28.4	360	26.9	338	22.2	333	24.3	247	18.6
24 a 26 años	141	11.9	145	10.8	117	7.7	140	10.2	130	9.8
27 a 29 años	58	4.9	32	2.4	66	4.3	72	5.3	68	5.1
30 a 32 años	23	1.9	24	1.8	33	2.2	27	2.0	25	1.9
33 a 35 años	11	0.9	11	0.8	19	1.2	9	0.7	9	0.7
36 a 38 años	11	0.9	0	0.0	10	0.7	6	0.4	7	0.5
39 a 41 años	5	0.4	0	0.0	3	0.2	3	0.2	1	0.1
42 a 44 años	1	0.1	0	0.0	2	0.1	3	0.2	2	0.2
45 y más	1	0.1	0	0.0	3	0.2	0	0.0	0	0.0
<b>C.B.I.</b>	<b>1,186</b>	<b>100.0</b>	<b>1,339</b>	<b>100.0</b>	<b>1,521</b>	<b>100.0</b>	<b>1,369</b>	<b>100.0</b>	<b>1,325</b>	<b>100.0</b>

Fuente: DIPLADI, 1997-1998. Dirección de Sistemas Escolares, 1999-2000. Coordinación de Sistemas Escolares UAM-A, 2001.

Elaboró: COPLAN, 2002

**Nuevo Ingreso a Licenciatura  
Por Edad  
Ciencias Básicas e Ingeniería  
2001**



Elaboró: COPLAN, 2002



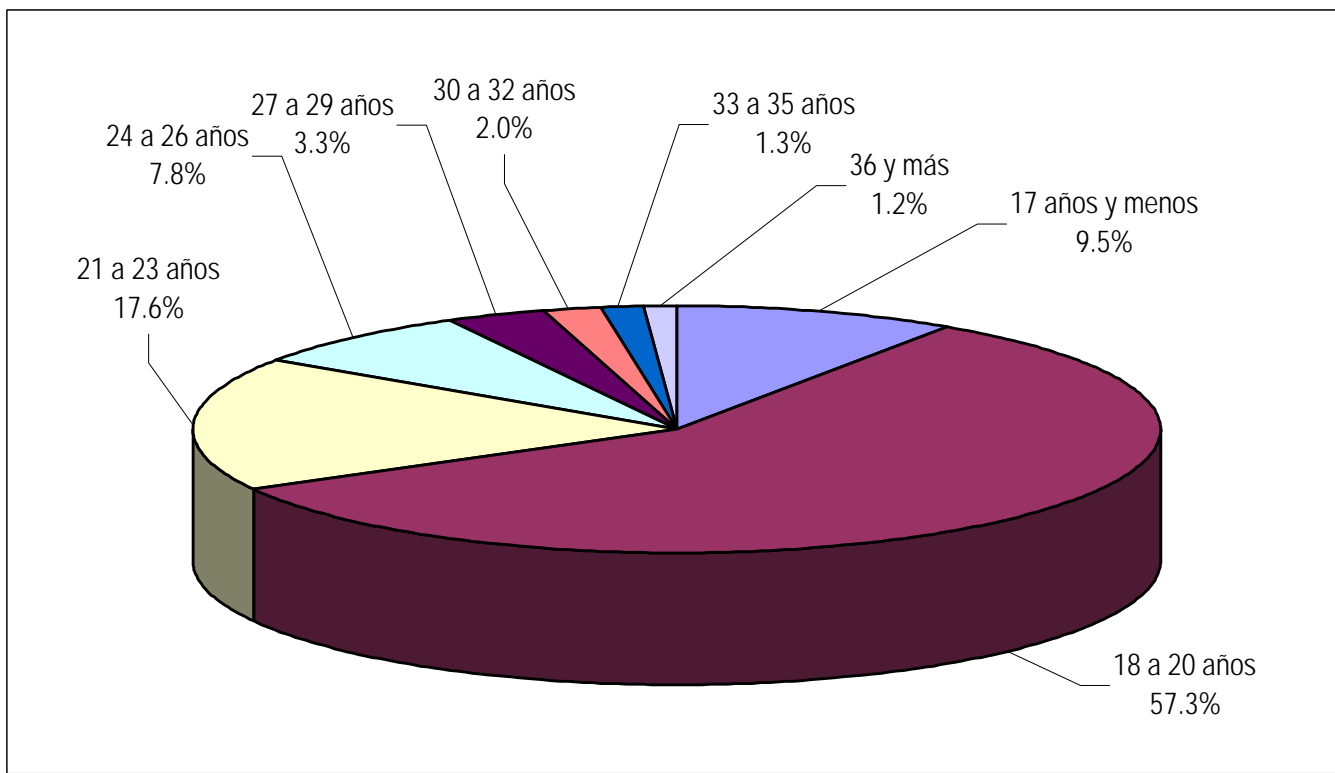
## 1.5.2. Alumnos de Nuevo Ingreso a Licenciatura, por Edad Ciencias Sociales y Humanidades 1997-2001

Edad	1997	%	1998	%	1999	%	2000	%	2001	%
17 años y menos	24	2.2	2	0.2	97	8.6	81	6.9	113	9.5
18 a 20 años	548	50.8	526	53.2	580	51.3	622	53.3	680	57.3
21 a 23 años	297	27.5	290	29.4	222	19.6	259	22.2	209	17.6
24 a 26 años	115	10.7	126	12.8	115	10.2	98	8.4	92	7.8
27 a 29 años	41	3.8	28	2.8	53	4.7	54	4.6	39	3.3
30 a 32 años	18	1.7	6	0.6	27	2.4	20	1.7	24	2.0
33 a 35 años	13	1.2	7	0.7	12	1.1	13	1.1	15	1.3
36 a 38 años	7	0.6	3	0.3	11	1.0	7	0.6	2	0.2
39 a 41 años	8	0.7	0	0.0	5	0.4	4	0.3	9	0.8
42 a 44 años	4	0.4	0	0.0	6	0.5	4	0.3	0	0.0
45 y más	4	0.4	0	0.0	3	0.3	4	0.3	3	0.3
<b>C.S.H.</b>	<b>1,079</b>	<b>100.0</b>	<b>988</b>	<b>100.0</b>	<b>1,131</b>	<b>100.0</b>	<b>1,166</b>	<b>100.0</b>	<b>1,186</b>	<b>100.0</b>

Fuente: DIPLADI, 1997-1998. Dirección de Sistemas Escolares, 1999-2000. Coordinación de Sistemas Escolares UAM-A, 2001.

Elaboró: COPLAN, 2002

# Nuevo Ingreso a Licenciatura Por Edad Ciencias Sociales y Humanidades 2001



Elaboró: COPLAN, 2002

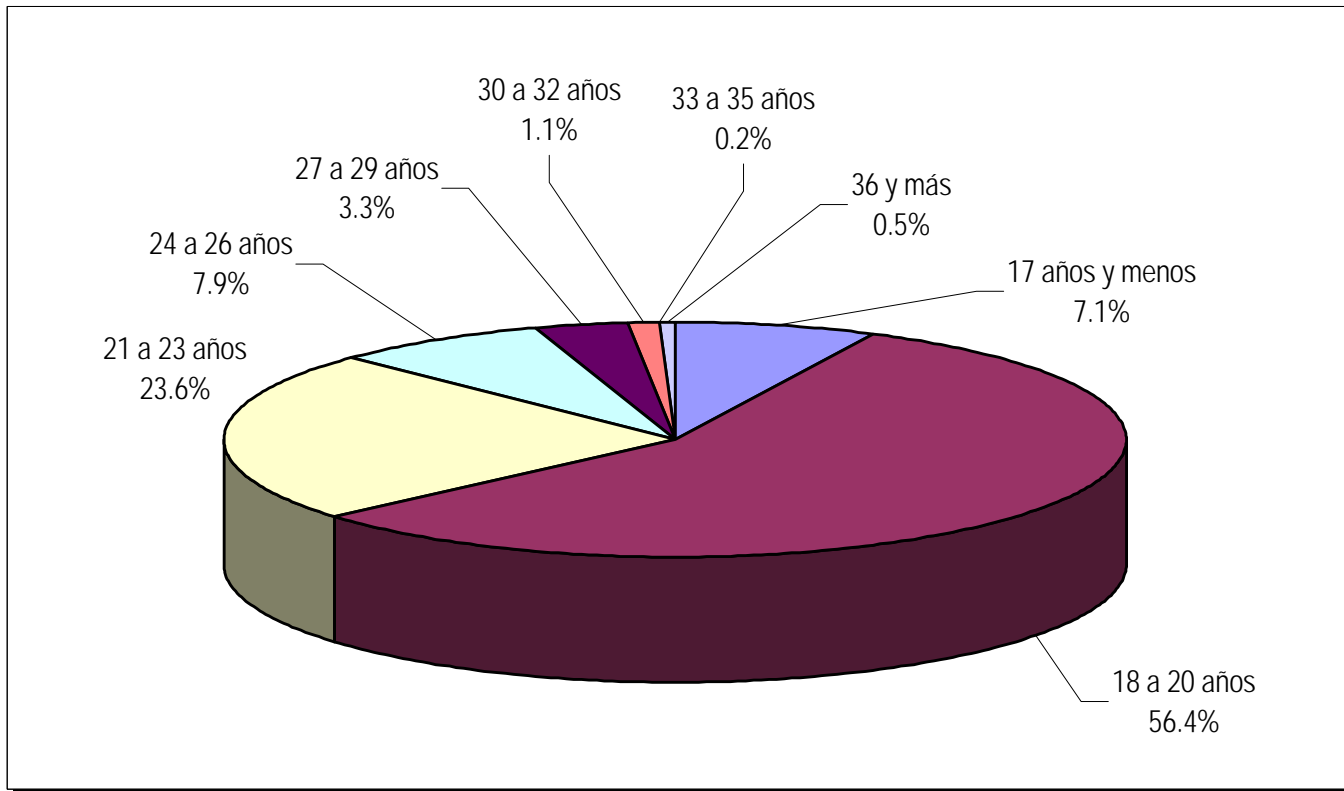
### 1.5.3. Alumnos de Nuevo Ingreso a Licenciatura, por Edad Ciencias y Artes para el Diseño 1997-2001

Edad	1997	%	1998	%	1999	%	2000	%	2001	%
17 años y menos	11	1.8	2	0.3	31	5.0	17	3.2	46	7.1
18 a 20 años	339	55.6	381	57.8	361	58.7	284	52.9	363	56.4
21 a 23 años	165	27.0	191	29.0	124	20.2	130	24.2	152	23.6
24 a 26 años	57	9.3	67	10.2	58	9.4	66	12.3	51	7.9
27 a 29 años	24	3.9	12	1.8	26	4.2	24	4.5	21	3.3
30 a 32 años	6	1.0	5	0.8	7	1.1	10	1.9	7	1.1
33 a 35 años	4	0.7	1	0.2	5	0.8	2	0.4	1	0.2
36 a 38 años	4	0.7	0	0.0	2	0.3	1	0.2	1	0.2
39 a 41 años	0	0.0	0	0.0	0	0.0	2	0.4	1	0.2
42 a 44 años	0	0.0	0	0.0	0	0.0	0	0.0	0	0.0
45 y más	0	0.0	0	0.0	1	0.2	1	0.2	1	0.2
<b>C.A.D.</b>	<b>610</b>	<b>100.0</b>	<b>659</b>	<b>100.0</b>	<b>615</b>	<b>100.0</b>	<b>537</b>	<b>100.0</b>	<b>644</b>	<b>100.0</b>

Fuente: DIPLADI, 1997-1998. Dirección de Sistemas Escolares, 1999-2000. Coordinación de Sistemas Escolares UAM-A, 2001.

Elaboró: COPLAN, 2002

# Nuevo Ingreso a Licenciatura Por Edad Ciencias y Artes para el Diseño 2001



Elaboró: COPLAN, 2002

## 1.6. Alumnos de Nuevo Ingreso a Licenciatura, por Escuela de Procedencia Unidad Azcapotzalco 1997-2001

Institución	1997	%	1998	%	1999	%	2000	%	2001	%
ENP y CCH (UNAM)	292	10.2	302	10.1	310	9.5	407	13.2	306	9.7
Cecyt (IPN)	484	16.8	288	9.6	356	10.9	346	11.3	345	10.9
Colegio de Bachilleres	683	23.8	704	23.6	763	23.4	655	21.3	571	18.1
Incorporada a la UNAM	428	14.9	395	13.2	470	14.4	379	12.3	407	12.9
Incorporada al IPN	37	1.3	30	1.0	37	1.1	26	0.8	34	1.1
Incorporada a la SEP	290	10.1	629	21.1	660	20.2	667	21.7	588	18.6
Direcciones SEP*	438	15.2	309	10.3	323	9.9	278	9.0	279	8.8
Otras**	223	7.8	329	11.0	348	10.7	314	10.2	625	19.8
<b>UAM-A</b>	<b>2,875</b>	<b>100.0</b>	<b>2,986</b>	<b>100.0</b>	<b>3,267</b>	<b>100.0</b>	<b>3,072</b>	<b>100.0</b>	<b>3,155</b>	<b>100.0</b>

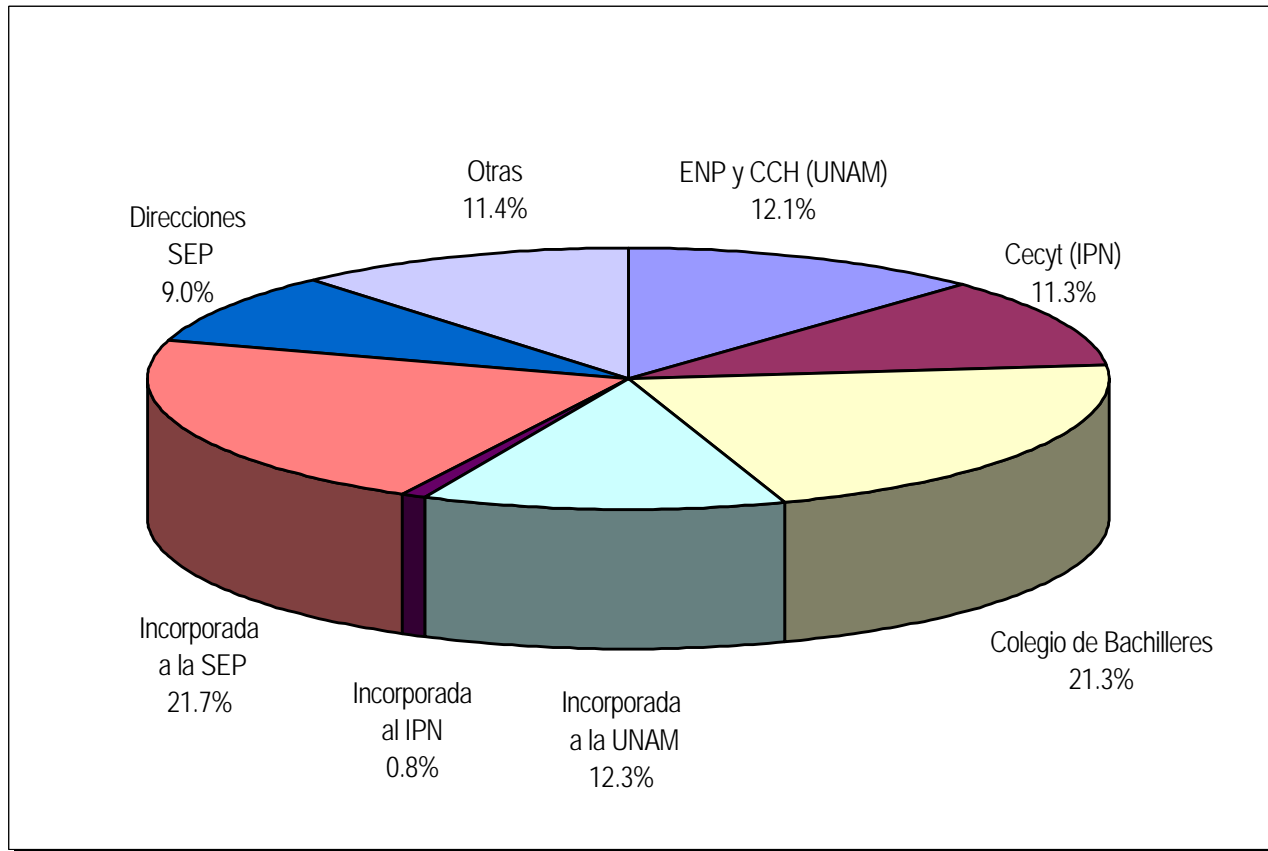
\* En Direcciones SEP, se incluyen las escuelas dependientes de las Direcciones Generales de la Secretaría de Educación Pública.

\*\* En "Otras" se agrupó el bachillerato perteneciente a la Universidad Estatal, Incorporado a Universidad Estatal, Normal, etc.

Fuente: DIPLADI, 1997-1998. Dirección de Sistemas Escolares, 1999-2000. Coordinación de Sistemas Escolares UAM-A, 2001.

Elaboró: COPLAN, 2002

**Nuevo Ingreso a Licenciatura  
Por Escuela de Procedencia  
Unidad Azcapotzalco  
2001**



Elaboró: COPLAN, 2002

**1.6.1. Alumnos de Nuevo Ingreso a Licenciatura, por Escuela de Procedencia Ciencias Básicas e Ingeniería 1997-2001**

<b>Institución</b>	<b>1997</b>	<b>%</b>	<b>1998</b>	<b>%</b>	<b>1999</b>	<b>%</b>	<b>2000</b>	<b>%</b>	<b>2001</b>	<b>%</b>
ENP y CCH (UNAM)	73	6.2	73	5.5	100	6.6	159	11.6	94	7.1
Cecyt (IPN)	375	31.6	159	11.9	210	13.8	202	14.8	192	14.5
Colegio de Bachilleres	250	21.1	338	25.2	371	24.4	268	19.6	212	16.0
Incorporada a la UNAM	102	8.6	150	11.2	173	11.4	148	10.8	154	11.6
Incorporada al IPN	12	1.0	7	0.5	14	0.9	8	0.6	12	0.9
Incorporada a la SEP	100	8.4	290	21.7	290	19.1	291	21.3	237	17.9
Direcciones SEP*	211	17.8	178	13.3	202	13.3	165	12.1	152	11.5
Otras**	63	5.3	144	10.8	161	10.6	128	9.3	272	20.5
<b>C.B.I.</b>	<b>1,186</b>	<b>100.0</b>	<b>1,339</b>	<b>100.0</b>	<b>1,521</b>	<b>100.0</b>	<b>1,369</b>	<b>100.0</b>	<b>1,325</b>	<b>100.0</b>

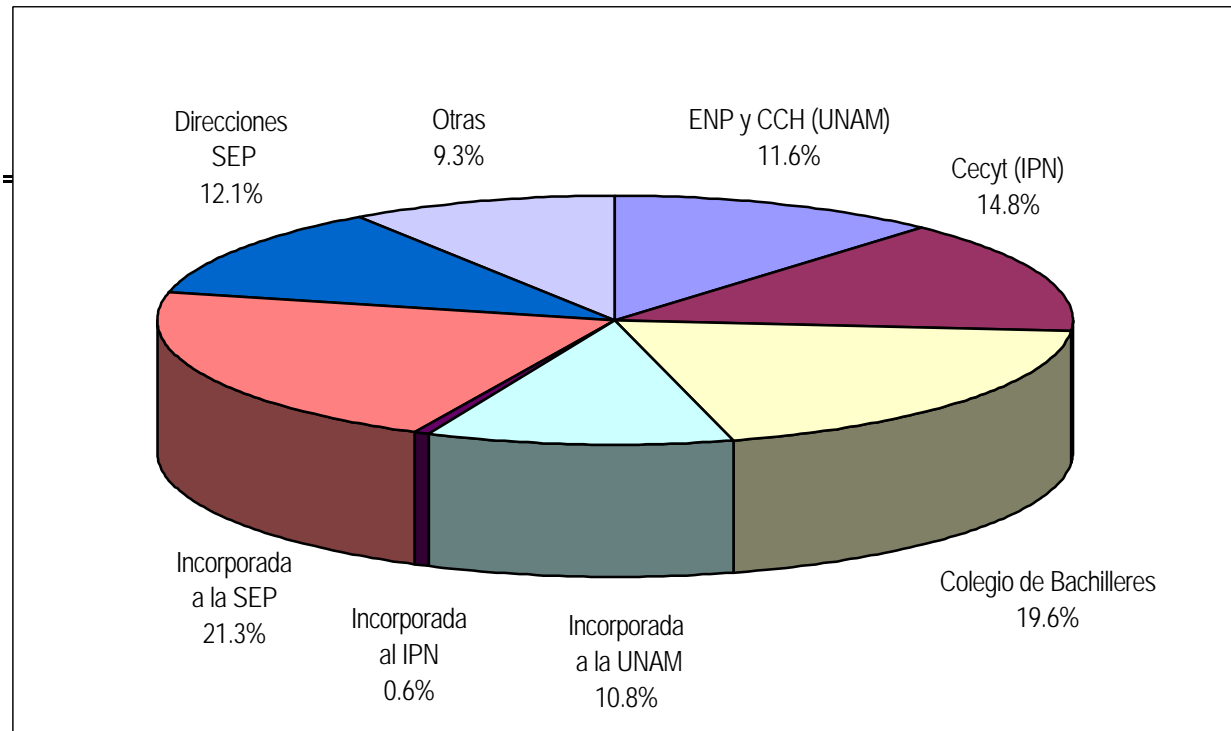
\* En Direcciones SEP, se incluyen las escuelas dependientes de las Direcciones Generales de la Secretaría de Educación Pública.

\*\* En "Otras" se agrupó el bachillerato perteneciente a la Universidad Estatal, Incorporado a Universidad Estatal, Normal, etc.

Fuente: DIPLADI, 1997-1998. Dirección de Sistemas Escolares, 1999-2000. Coordinación de Sistemas Escolares UAM-A, 2001.

Elaboró: COPLAN, 2002

# Nuevo Ingreso a Licenciatura Por Escuela a de Procedencia Ciencias Básicas e Ingeniería 2001



Elaboró: COPLAN, 2002



**1.6.2. Alumnos de Nuevo Ingreso a Licenciatura, por Escuela de Procedencia Ciencias Sociales y Humanidades 1997-2001**

<b>Institución</b>	<b>1997</b>	<b>%</b>	<b>1998</b>	<b>%</b>	<b>1999</b>	<b>%</b>	<b>2000</b>	<b>%</b>	<b>2001</b>	<b>%</b>
ENP y CCH (UNAM)	140	13.0	149	15.1	139	12.3	172	14.8	125	10.5
Cecyt (IPN)	65	6.0	53	5.4	51	4.5	71	6.1	80	6.7
Colegio de Bachilleres	325	30.1	254	25.7	301	26.6	287	24.6	277	23.4
Incorporada a la UNAM	185	17.1	127	12.9	161	14.2	147	12.6	145	12.2
Incorporada al IPN	6	0.6	16	1.6	20	1.8	14	1.2	14	1.2
Incorporada a la SEP	119	11.0	207	21.0	245	21.7	269	23.1	241	20.3
Direcciones SEP*	129	12.0	67	6.8	83	7.3	74	6.3	78	6.6
Otras**	110	10.2	115	11.6	131	11.6	132	11.3	226	19.1
<b>C.S.H.</b>	<b>1,079</b>	<b>100.0</b>	<b>988</b>	<b>100.0</b>	<b>1,131</b>	<b>100.0</b>	<b>1,166</b>	<b>100.0</b>	<b>1,186</b>	<b>100.0</b>

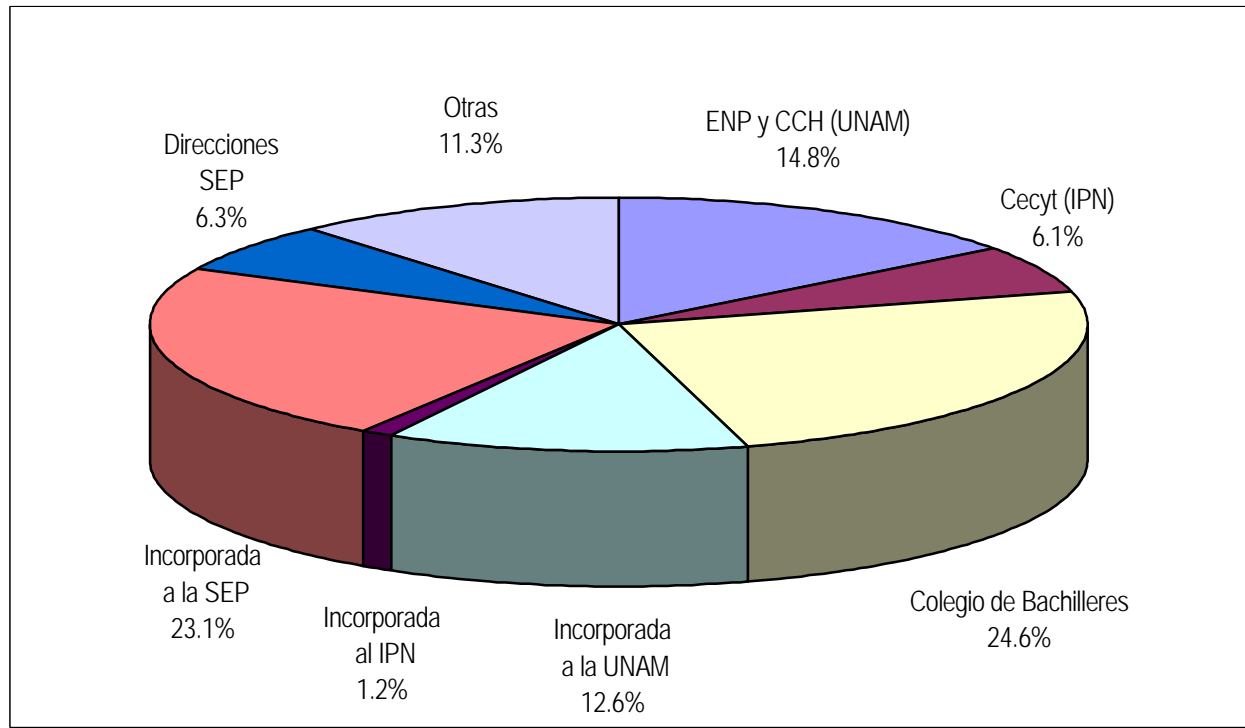
\* En Direcciones SEP, se incluyen las escuelas dependientes de las Direcciones Generales de la Secretaría de Educación Pública.

\*\* En "Otras" se agrupó el bachillerato perteneciente a la Universidad Estatal, Incorporado a Universidad Estatal, Normal, etc.

Fuente: DIPLADI, 1997-1998. Dirección de Sistemas Escolares, 1999-2000. Coordinación de Sistemas Escolares UAM-A, 2001.

Elaboró: COPLAN, 2002

# Nuevo Ingreso a Licenciatura Por Escuela de Procedencia Ciencias Sociales y Humanidades 2001



Elaboró: COPLAN, 2002

**1.6.3. Alumnos de Nuevo Ingreso a Licenciatura, por Escuela de Procedencia Ciencias y Artes para el Diseño 1997-2001**

<b>Institución</b>	<b>1997</b>	<b>%</b>	<b>1998</b>	<b>%</b>	<b>1999</b>	<b>%</b>	<b>2000</b>	<b>%</b>	<b>2001</b>	<b>%</b>
ENP y CCH (UNAM)	79	13.0	80	12.1	71	11.5	76	14.2	87	13.5
Cecyt (IPN)	44	7.2	76	11.5	95	15.4	73	13.6	73	11.3
Colegio de Bachilleres	108	17.7	112	17.0	91	14.8	100	18.6	82	12.7
Incorporada a la UNAM	141	23.1	118	17.9	136	22.1	84	15.6	108	16.8
Incorporada al IPN	19	3.1	7	1.1	3	0.5	4	0.7	8	1.2
Incorporada a la SEP	71	11.6	132	20.0	125	20.3	107	19.9	110	17.1
DGETI	98	16.1	64	9.7	38	6.2	39	7.3	49	7.6
Otras	50	8.2	70	10.6	56	9.1	54	10.1	127	19.7
<b>C.A.D.</b>	<b>610</b>	<b>100.0</b>	<b>659</b>	<b>100.0</b>	<b>615</b>	<b>100.0</b>	<b>537</b>	<b>100.0</b>	<b>644</b>	<b>100.0</b>

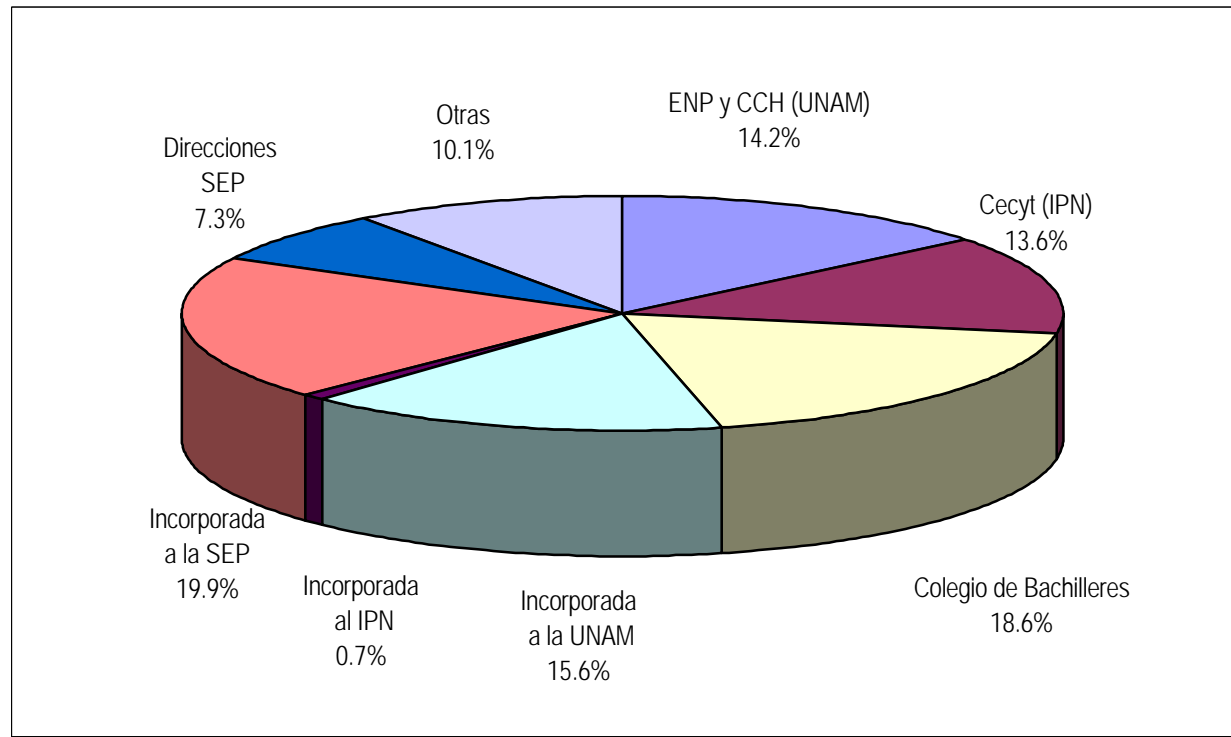
\* En Direcciones SEP, se incluyen las escuelas dependientes de las Direcciones Generales de la Secretaría de Educación Pública.

\*\* En "Otras" se agrupó el bachillerato perteneciente a la Universidad Estatal, Incorporado a Universidad Estatal, Normal, etc.

Fuente: DIPLADI, 1997-1998. Dirección de Sistemas Escolares, 1999-2000. Coordinación de Sistemas Escolares UAM-A, 2001.

Elaboró: COPLAN, 2002

# Nuevo Ingreso a Licenciatura Por Escuela a de Procedencia Ciencias y Artes para el Diseño 2001



Elaboró: COPLAN, 2002

## 2. MATRÍCULA DE LICENCIATURA

### 2.1. Matrícula de Licenciatura Unidad Azcapotzalco 1997-2001

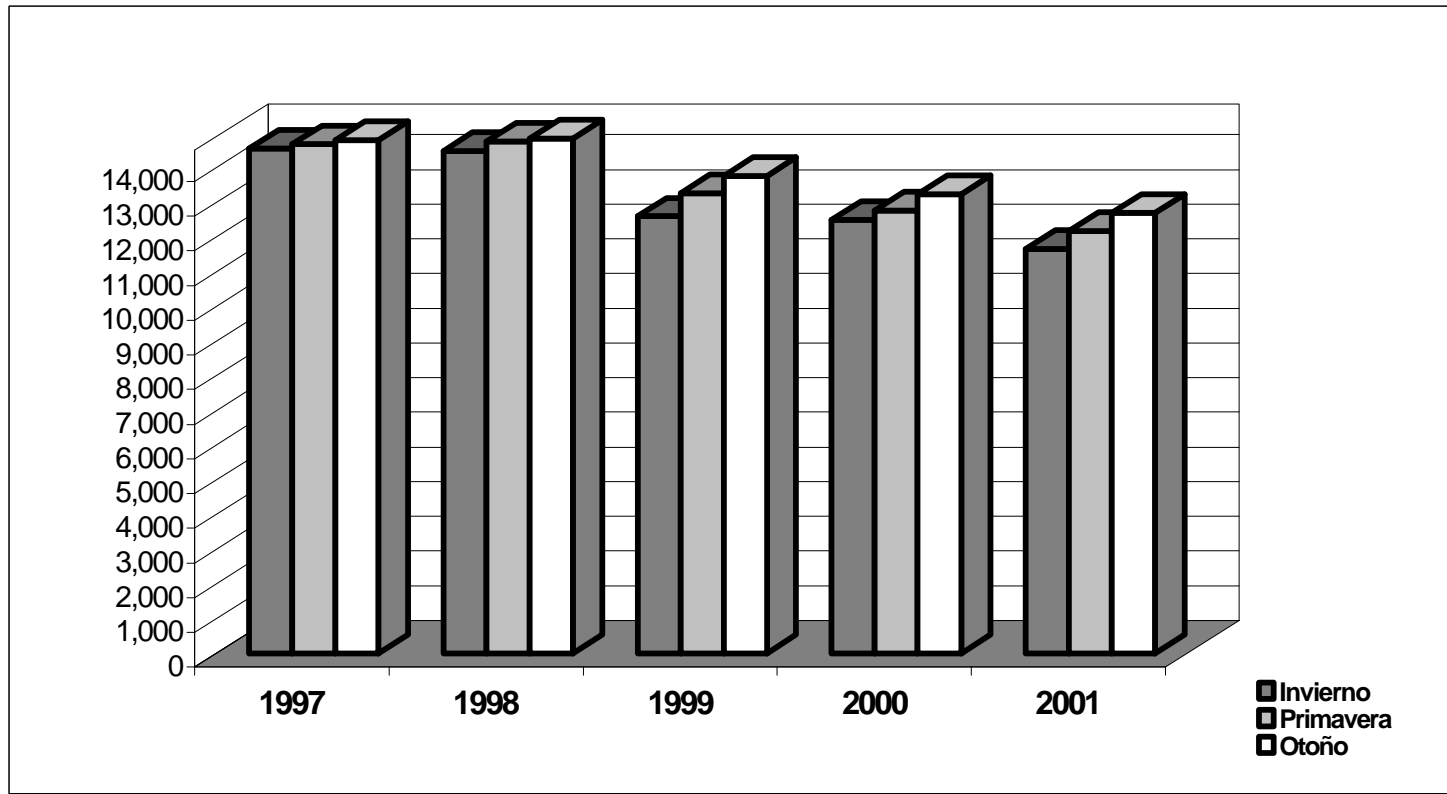
División	1997	1998	1999	2000	2001
<b>C.B.I.</b>					
Invierno	6,205	6,079	5,318	5,321	4,944
Primavera	6,259	6,192	5,627	5,393	5,078
Otoño	6,210	6,232	5,893	5,654	5,294
<b>C.S.H.</b>					
Invierno	5,127	5,064	4,406	4,407	4,209
Primavera	5,172	5,161	4,661	4,570	4,450
Otoño	5,176	5,195	4,831	4,747	4,694
<b>C.A.D.</b>					
Invierno	3,210	3,330	2,866	2,771	2,509
Primavera	3,238	3,393	2,967	2,799	2,645
Otoño	3,402	3,416	3,040	2,837	2,696
<b>UAM-A</b>					
Invierno	<b>14,542</b>	<b>14,473</b>	<b>12,590</b>	<b>12,499</b>	<b>11,662</b>
Primavera	<b>14,669</b>	<b>14,746</b>	<b>13,255</b>	<b>12,762</b>	<b>12,173</b>
Otoño	<b>14,788</b>	<b>14,843</b>	<b>13,764</b>	<b>13,238</b>	<b>12,684</b>

\* Para 1999 se reportan los datos de cierre del trimestre.

Fuente: DIPLADI, 1997-1998. Coordinación de Sistemas Escolares, UAM-A, 1999-2001.

Elaboró: COPLAN, 2002

### Matrícula de Licenciatura Unidad Azcapotzalco 1997 – 2001



Elaboró: COPLAN, 2002

**2.1.1. Matrícula de Licenciatura por Trimestre  
Ciencias Básicas e Ingeniería  
1997-2001**

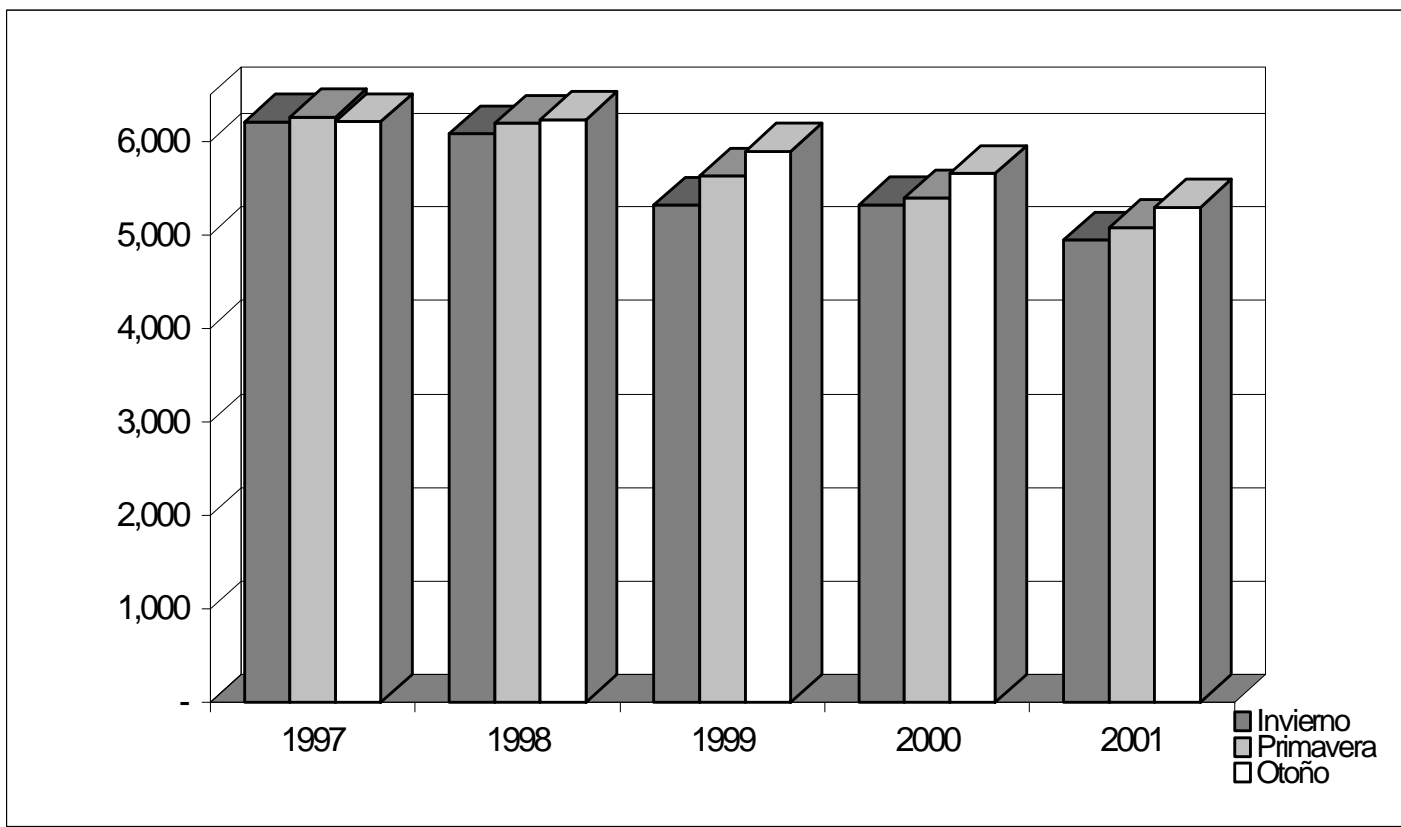
Licenciatura	1997			1998			1999			2000			2001		
	I	P	O	I	P	O	I	P	O	I	P	O	I	P	O
<b>Ing. Ambiental</b>	370	376	384	376	384	389	368	382	410	374	361	373	326	316	310
<b>Ing. Civil</b>	771	783	776	760	774	776	634	667	673	602	624	646	539	559	549
<b>Ing. Eléctrica</b>	754	759	754	738	752	756	588	598	586	518	505	504	446	435	405
<b>Ing. Electrónica</b>	1,383	1,387	1,358	1,329	1,354	1,359	1,240	1,313	1,371	1,246	1,290	1,367	1,211	1,281	1,402
<b>Ing. Física</b>	296	304	298	292	301	305	208	216	224	192	192	225	199	208	223
<b>Ing. Industrial</b>	957	960	992	971	987	994	907	974	1,033	936	969	999	887	918	984
<b>Ing. Mecánica</b>	827	832	826	808	822	827	671	750	811	729	722	768	665	703	735
<b>Ing. Metalúrgica</b>	203	207	194	190	194	197	142	145	146	138	124	131	117	102	101
<b>Ing. Química</b>	644	651	628	615	624	629	560	582	639	586	606	641	554	556	585
<b>C.B.I.</b>	<b>6,205</b>	<b>6,259</b>	<b>6,210</b>	<b>6,079</b>	<b>6,192</b>	<b>6,232</b>	<b>5,318</b>	<b>5,627</b>	<b>5,893</b>	<b>5,321</b>	<b>5,393</b>	<b>5,654</b>	<b>4,944</b>	<b>5,078</b>	<b>5,294</b>

\* Para 1999 se reportan los datos de cierre del trimestre.

Fuente: DIPLADI, 1997-1998. Coordinación de Sistemas Escolares, UAM-A, 1999-2001.

Elaboró: COPLAN, 2002

### Matrícula de Licenciatura por Trimestre Ciencias Básicas e Ingeniería 1997-2001



Elaboró: COPLAN, 2002



**2.1.2. Matrícula de Licenciatura por Trimestre  
Ciencias Sociales y Humanidades  
1997-2001**

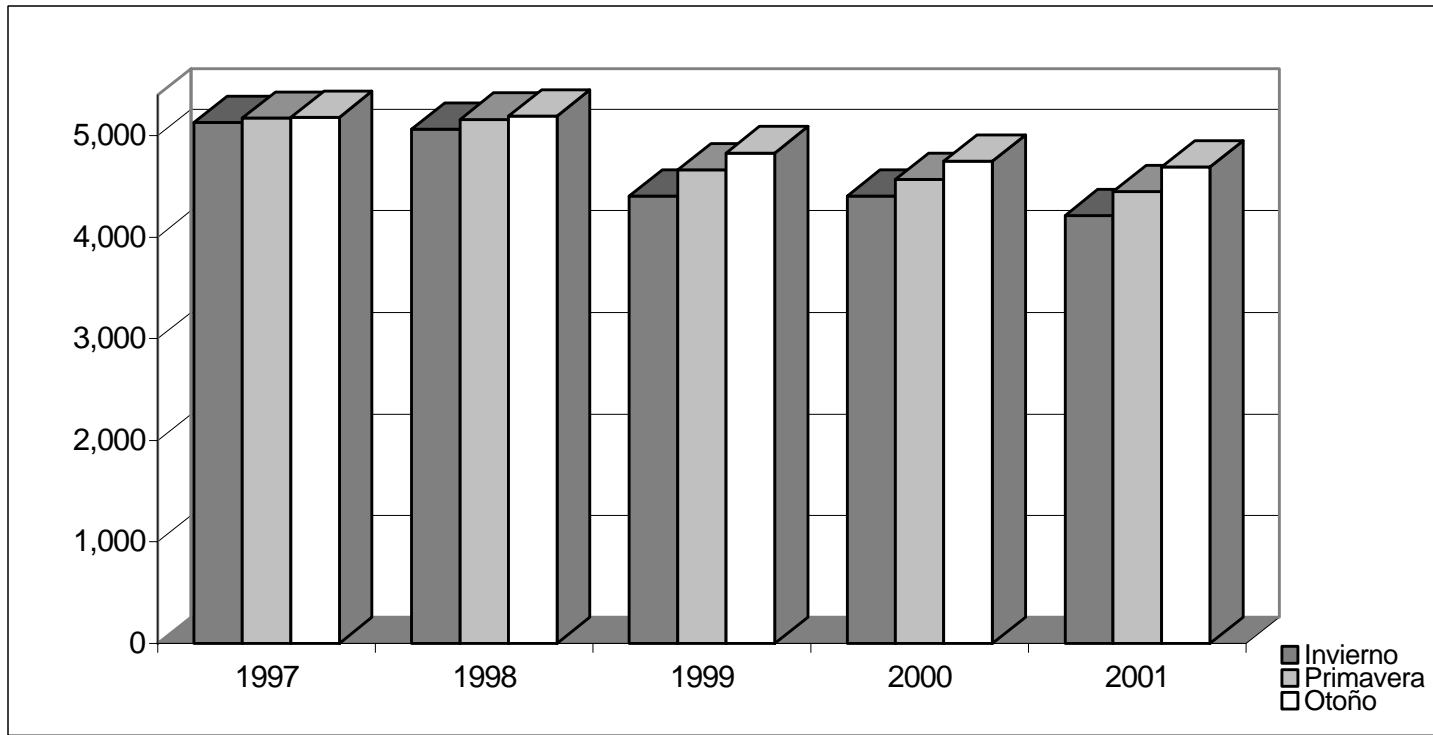
Licenciatura	1997			1998			1999			2000			2001		
	I	P	O	I	P	O	I	P	O	I	P	O	I	P	O
<b>Administración</b>	1,263	1,275	1,259	1,232	1,253	1,265	1,086	1,157	1,203	1,080	1,124	1,168	1,054	1,088	1,185
<b>Derecho</b>	1,870	1,881	1,864	1,824	1,859	1,861	1,675	1,762	1,825	1,695	1,738	1,799	1,596	1,677	1,755
<b>Economía</b>	1,140	1,156	1,143	1,118	1,139	1,146	919	958	980	906	918	944	827	886	911
<b>Sociología</b>	854	860	910	890	910	923	726	784	823	726	790	836	732	799	843
<b>C.S.H.</b>	<b>5,127</b>	<b>5,172</b>	<b>5,176</b>	<b>5,064</b>	<b>5,161</b>	<b>5,195</b>	<b>4,406</b>	<b>4,661</b>	<b>4,831</b>	<b>4,407</b>	<b>4,570</b>	<b>4,747</b>	<b>4,209</b>	<b>4,450</b>	<b>4,694</b>

\* Para 1999 se reportan los datos de cierre del trimestre.

Fuente: DIPLADI, 1997-1998. Coordinación de Sistemas Escolares, UAM-A, 1999-2001.

Elaboró: COPLAN, 2002

### Matrícula de Licenciatura por Trimestre Ciencias Sociales y Humanidades 1997-2001



Elaboró: COPLAN, 2002

**2.1.3. Matrícula de Licenciatura por Trimestre  
Ciencias y Artes para el Diseño  
1997-2001**

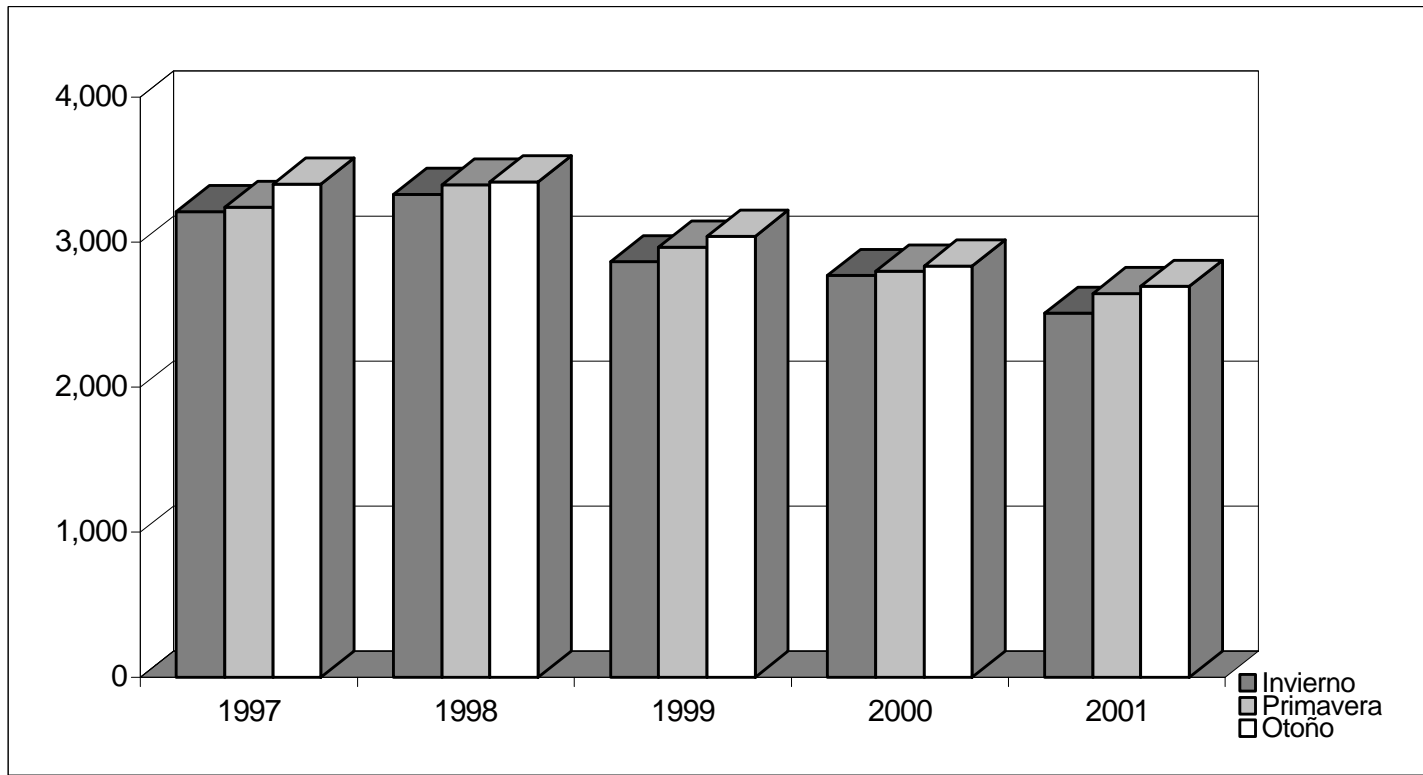
Licenciatura	1997			1998			1999			2000			2001		
	I	P	O	I	P	O	I	P	O	I	P	O	I	P	O
<b>Arquitectura</b>	1,598	1,558	1,611	1,577	1,607	1,616	1,330	1,344	1,371	1,243	1,234	1,282	1,116	1,168	1,185
<b>Diseño de la Comunicación Gráfica</b>	991	1,031	1,102	1,079	1,098	1,106	979	1,039	1,082	983	1,022	982	889	940	944
<b>Diseño Industrial</b>	621	649	689	674	688	694	557	584	587	545	543	573	504	537	567
<b>C.A.D.</b>	<b>3,210</b>	<b>3,238</b>	<b>3,402</b>	<b>3,330</b>	<b>3,393</b>	<b>3,416</b>	<b>2,866</b>	<b>2,967</b>	<b>3,040</b>	<b>2,771</b>	<b>2,799</b>	<b>2,837</b>	<b>2,509</b>	<b>2,645</b>	<b>2,696</b>

\* Para 1999 se reportan los datos de cierre del trimestre.

Fuente: DIPLADI, 1997-1998. Coordinación de Sistemas Escolares, UAM-A, 1999-2001.

Elaboró: COPLAN, 2002

### Matrícula de Licenciatura por Trimestre Ciencias y Artes para el Diseño 1997-2001



Elaboró: COPLAN, 2002

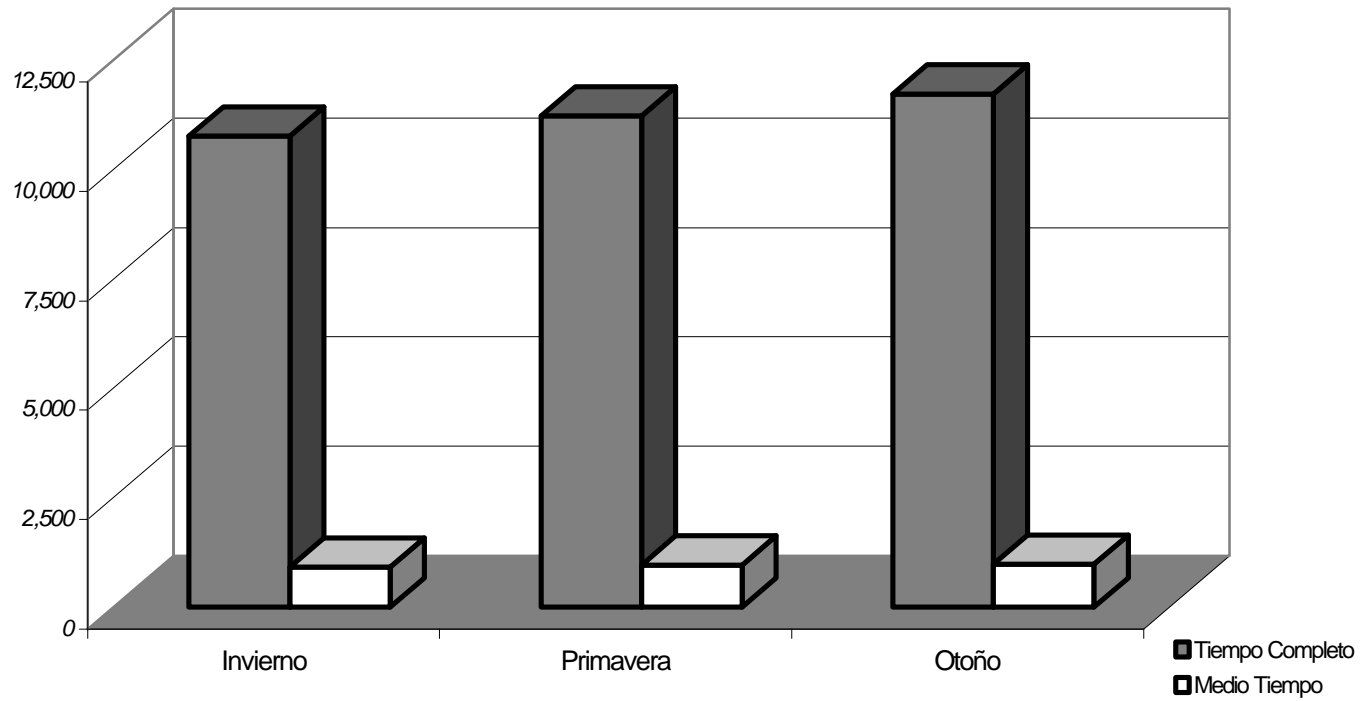
**2.2. Matrícula de Licenciatura, por Tiempo de Dedicación  
Unidad Azcapotzalco  
1997-2001**

División	1997			1998			1999			2000			2001		
	I	P	O	I	P	O	I	P	O	I	P	O	I	P	O
<b>C.B.I.</b>															
Tiempo Completo	5,720	5,755	5,568	5,573	5,620	5,591	4,814	4,971	5,176	4,779	5,056	5,068	4,447	4,553	4,760
Medio Tiempo	485	504	642	506	572	641	504	656	717	542	337	586	497	525	534
<b>C.S.H.</b>															
Tiempo Completo	4,840	4,930	4,852	4,747	4,886	4,815	4,121	4,306	4,428	4,088	4,255	4,391	3,957	4,176	4,423
Medio Tiempo	287	242	324	317	275	380	285	355	403	319	315	356	252	274	271
<b>C.A.D.</b>															
Tiempo Completo	3,005	3,089	3,229	3,197	3,223	3,227	2,744	2,811	2,847	2,649	2,708	2,677	2,354	2,485	2,531
Medio Tiempo	205	149	173	133	170	189	122	156	193	122	91	160	155	160	165
<b>UAM-A</b>															
Tiempo Completo	13,565	13,774	13,649	13,517	13,729	13,633	11,679	12,088	12,451	11,516	12,019	12,136	10,758	11,214	11,714
Medio Tiempo	977	895	1,139	956	1,017	1,210	911	1,167	1,313	983	743	1,102	904	959	970

Fuente: DIPLADI, 1997-1998. Coordinación de Sistemas Escolares, UAM-A, 1999-2001.

Elaboró: COPLAN, 2002

# Matrícula de Licenciatura, por Tiempo de Dedicación Unidad Azcapotzalco 2001



Elaboró: COPLAN, 2002

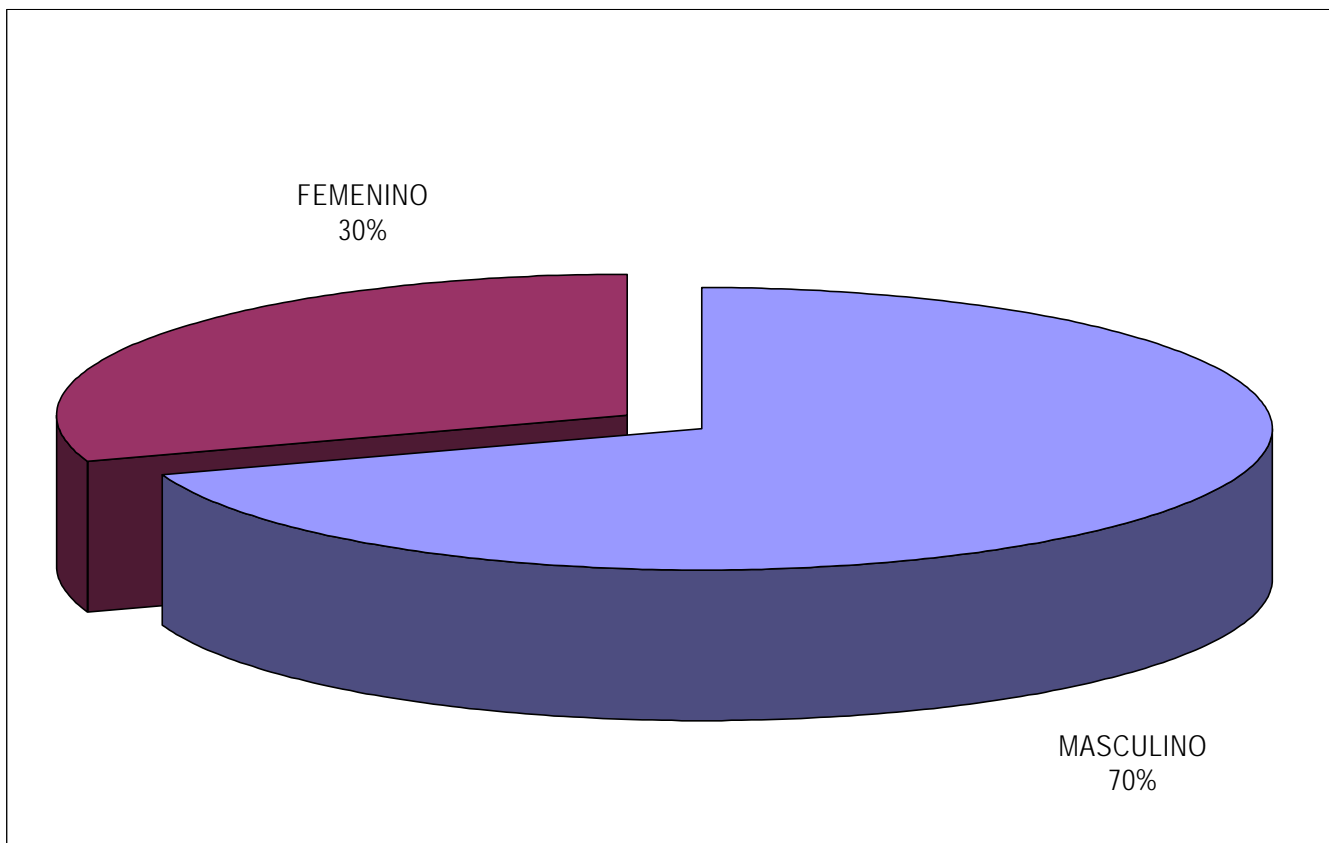
### 2.3. Matrícula de Licenciatura, por Sexo Unidad Azcapotzalco 1997-2001

División	1997			1998			1999			2000			2001		
	I	P	O	I	P	O	I	P	O	I	P	O	I	P	O
<b>C.B.I.</b>															
Masculino	5,487	5,471	5,403	5,290	5,387	5,418	4,559	4,834	5,022	4,525	4,579	4,765	4,151	4,282	4,452
%	<b>88.4%</b>	<b>87.4%</b>	<b>87.0%</b>	<b>87.0%</b>	<b>87.0%</b>	<b>86.9%</b>	<b>85.7%</b>	<b>85.9%</b>	<b>85.2%</b>	<b>85.0%</b>	<b>84.9%</b>	<b>84.3%</b>	<b>84.0%</b>	<b>84.3%</b>	<b>84.1%</b>
Femenino	718	788	807	789	805	814	759	793	871	796	814	889	793	796	842
%	<b>11.6%</b>	<b>12.6%</b>	<b>13.0%</b>	<b>13.0%</b>	<b>13.0%</b>	<b>13.1%</b>	<b>14.3%</b>	<b>14.1%</b>	<b>14.8%</b>	<b>15.0%</b>	<b>15.1%</b>	<b>15.7%</b>	<b>16.0%</b>	<b>15.7%</b>	<b>15.9%</b>
<b>C.S.H.</b>															
Masculino	2,851	2,809	2,803	2,743	2,795	2,813	2,390	2,491	2,560	2,318	2,424	2,503	2,165	2,307	2,434
%	<b>55.6%</b>	<b>54.3%</b>	<b>54.2%</b>	<b>54.2%</b>	<b>54.2%</b>	<b>54.1%</b>	<b>54.2%</b>	<b>53.4%</b>	<b>53.0%</b>	<b>52.6%</b>	<b>53.0%</b>	<b>52.7%</b>	<b>51.4%</b>	<b>51.8%</b>	<b>51.9%</b>
Femenino	2,276	2,363	2,373	2,321	2,366	2,382	2,016	2,170	2,271	2,089	2,146	2,244	2,044	2,143	2,260
%	<b>44.4%</b>	<b>45.7%</b>	<b>45.8%</b>	<b>45.8%</b>	<b>45.8%</b>	<b>45.9%</b>	<b>45.8%</b>	<b>46.6%</b>	<b>47.0%</b>	<b>47.4%</b>	<b>47.0%</b>	<b>47.3%</b>	<b>48.6%</b>	<b>48.2%</b>	<b>48.1%</b>
<b>C.A.D.</b>															
Masculino	2,281	2,243	2,362	2,312	2,356	2,372	1,978	2,053	2,090	1,901	1,894	1,932	1,712	1,794	1,841
%	<b>71.1%</b>	<b>69.3%</b>	<b>69.4%</b>	<b>69.4%</b>	<b>69.4%</b>	<b>69.4%</b>	<b>69.0%</b>	<b>69.2%</b>	<b>68.8%</b>	<b>68.6%</b>	<b>67.7%</b>	<b>68.1%</b>	<b>68.2%</b>	<b>67.8%</b>	<b>68.3%</b>
Femenino	929	995	1,040	1,018	1,037	1,044	888	914	950	870	905	905	797	851	855
%	<b>28.9%</b>	<b>30.7%</b>	<b>30.6%</b>	<b>30.6%</b>	<b>30.6%</b>	<b>30.6%</b>	<b>31.0%</b>	<b>30.8%</b>	<b>31.3%</b>	<b>31.4%</b>	<b>32.3%</b>	<b>31.9%</b>	<b>31.8%</b>	<b>32.2%</b>	<b>31.7%</b>
<b>UAM-A</b>															
Masculino	10,619	10,523	10,568	10,345	10,538	10,603	8,927	9,378	9,672	8,744	8,897	9,200	8,028	8,383	8,727
%	<b>73.0%</b>	<b>71.7%</b>	<b>71.5%</b>	<b>71.5%</b>	<b>71.5%</b>	<b>71.4%</b>	<b>70.9%</b>	<b>70.8%</b>	<b>70.3%</b>	<b>70.0%</b>	<b>69.7%</b>	<b>69.5%</b>	<b>68.8%</b>	<b>68.9%</b>	<b>68.8%</b>
Femenino	3,923	4,146	4,220	4,128	4,208	4,240	3,663	3,877	4,092	3,755	3,865	4,038	3,634	3,790	3,957
%	<b>27.0%</b>	<b>28.3%</b>	<b>28.5%</b>	<b>28.5%</b>	<b>28.5%</b>	<b>28.6%</b>	<b>29.1%</b>	<b>29.2%</b>	<b>29.7%</b>	<b>30.0%</b>	<b>30.3%</b>	<b>30.5%</b>	<b>31.2%</b>	<b>31.1%</b>	<b>31.2%</b>

Fuente: DIPLADI, 1997-1998. Coordinación de Sistemas Escolares, UAM-A, 1999-2001.

Elaboró: COPLAN, 2002

**Matrícula de Licenciatura, por Sexo  
Unidad Azcapotzalco  
2001**



\* Porcentaje calculado a partir del promedio de la matrícula para los trimestres de 2001.

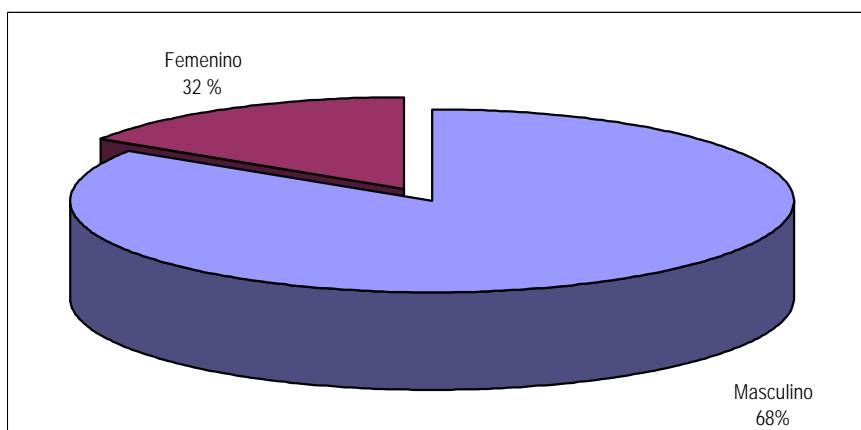
Elaboró: COPLAN 2002



### 2.3.1. Matrícula de Licenciatura, por Sexo Ciencias Básicas e Ingeniería

Licenciatura	Invierno		Primavera		Otoño	
	Masculino	Femenino	Masculino	Femenino	Masculino	Femenino
Ingeniería Ambiental	199	127	182	134	182	128
Ingeniería Civil	492	47	514	45	506	43
Ingeniería Eléctrica	427	19	418	17	389	16
Ingeniería Electrónica	1,099	112	1,169	112	1,268	134
Ingeniería Física	161	38	169	39	182	41
Ingeniería Industrial	734	153	762	156	808	176
Ingeniería Mecánica	641	24	680	23	711	24
Ingeniería Metalúrgica	96	21	83	19	80	21
Ingeniería Química	302	252	305	251	326	259
<b>TOTAL C.B.I.</b>	<b>4,151</b>	<b>793</b>	<b>4,282</b>	<b>796</b>	<b>4,452</b>	<b>842</b>

2001



\* Porcentaje calculado a partir del promedio de la matrícula para los tres trimestres de 2001.

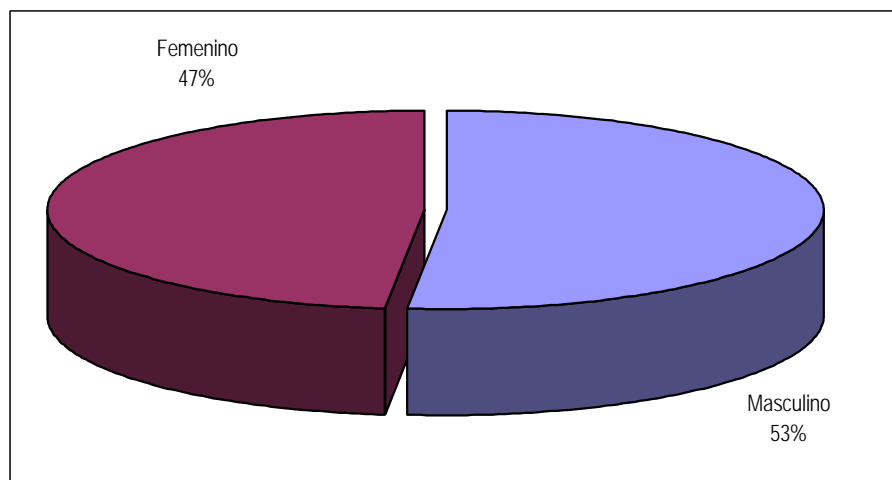
Fuente: Coordinación de Sistemas Escolares UAM-A, 2001.

Elaboró: COPLAN, 2002

### 2.3.2. Matrícula de Licenciatura, por Sexo Ciencias Sociales y Humanidades

Licenciatura	Invierno		Primavera		Otoño	
	Masculino	Femenino	Masculino	Femenino	Masculino	Femenino
Administración	542	512	562	526	597	588
Derecho	904	692	952	725	987	768
Economía	413	414	458	428	478	433
Sociología	306	426	335	464	372	471
<b>Total C.S.H.</b>	<b>2,165</b>	<b>2,044</b>	<b>2,307</b>	<b>2,143</b>	<b>2,434</b>	<b>2,260</b>

2001



\* Porcentaje calculado a partir del promedio de la matrícula para los tres trimestres de 2001.

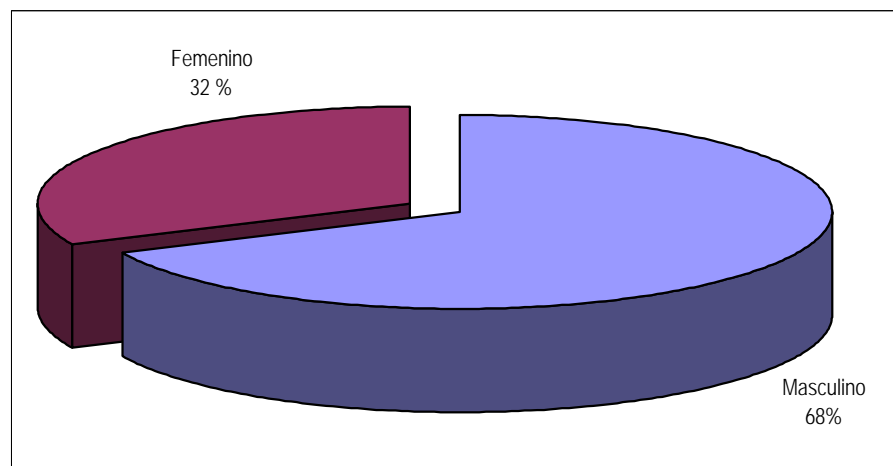
Fuente: Coordinación de Sistemas Escolares UAM-A, 2001.

Elaboró: COPLAN, 2002

### 2.3.3. Matrícula de Licenciatura, por Sexo Ciencias y Artes para el Diseño

Licenciatura	Invierno		Primavera		Otoño	
	Masculino	Femenino	Masculino	Femenino	Masculino	Femenino
Arquitectura	838	278	873	295	898	287
Diseño de la Comunicación Gráfica	534	355	568	372	569	375
Diseño Industrial	340	164	353	184	374	193
<b>Total C.A.D.</b>	<b>1,712</b>	<b>797</b>	<b>1,794</b>	<b>851</b>	<b>1,841</b>	<b>855</b>

2001



\* Porcentaje calculado a partir del promedio de la matrícula para los tres trimestres de 2001.

Fuente: Coordinación de Sistemas Escolares UAM-A, 2001.

Elaboró: COPLAN, 2002

### 3. EGRESADOS Y TITULADOS

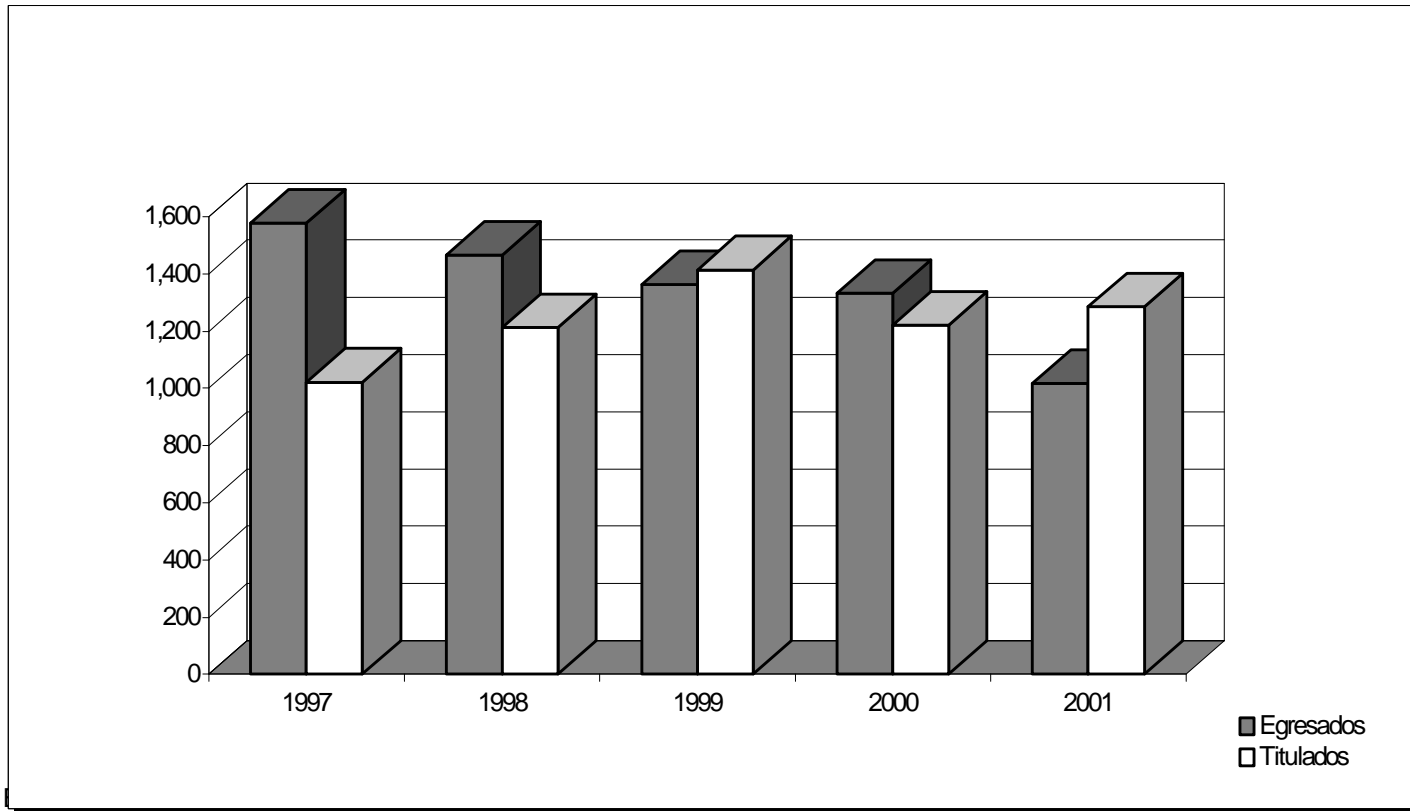
#### 3.1. Egresados y Titulados de Licenciatura Unidad Azcapotzalco 1997 – 2001

	1997	1998	1999	2000	2001
<b>C.B.I.</b>					
Egresados	411	424	386	325	182
Titulados	295	346	427	318	343
<b>C.S.H.</b>					
Egresados	741	632	624	599	526
Titulados	455	547	612	542	562
<b>C.A.D.</b>					
Egresados	425	410	353	408	309
Titulados	271	319	375	360	380
<b>UAM-A</b>					
Egresados	1,577	1,466	1,363	1,332	1,017
Titulados	1,021	1,212	1,414	1,220	1,285

Fuente: DIPLADI, 1997-1998. Informe de Rectoría General, 1999. Dirección de Sistemas Escolares 2000-2001.

Elaboró: COPLAN, 2002

**Egresados y Titulados de Licenciatura  
Unidad Azcapotzalco  
1997 - 2001**



Elaboró: COPLAN, 2002

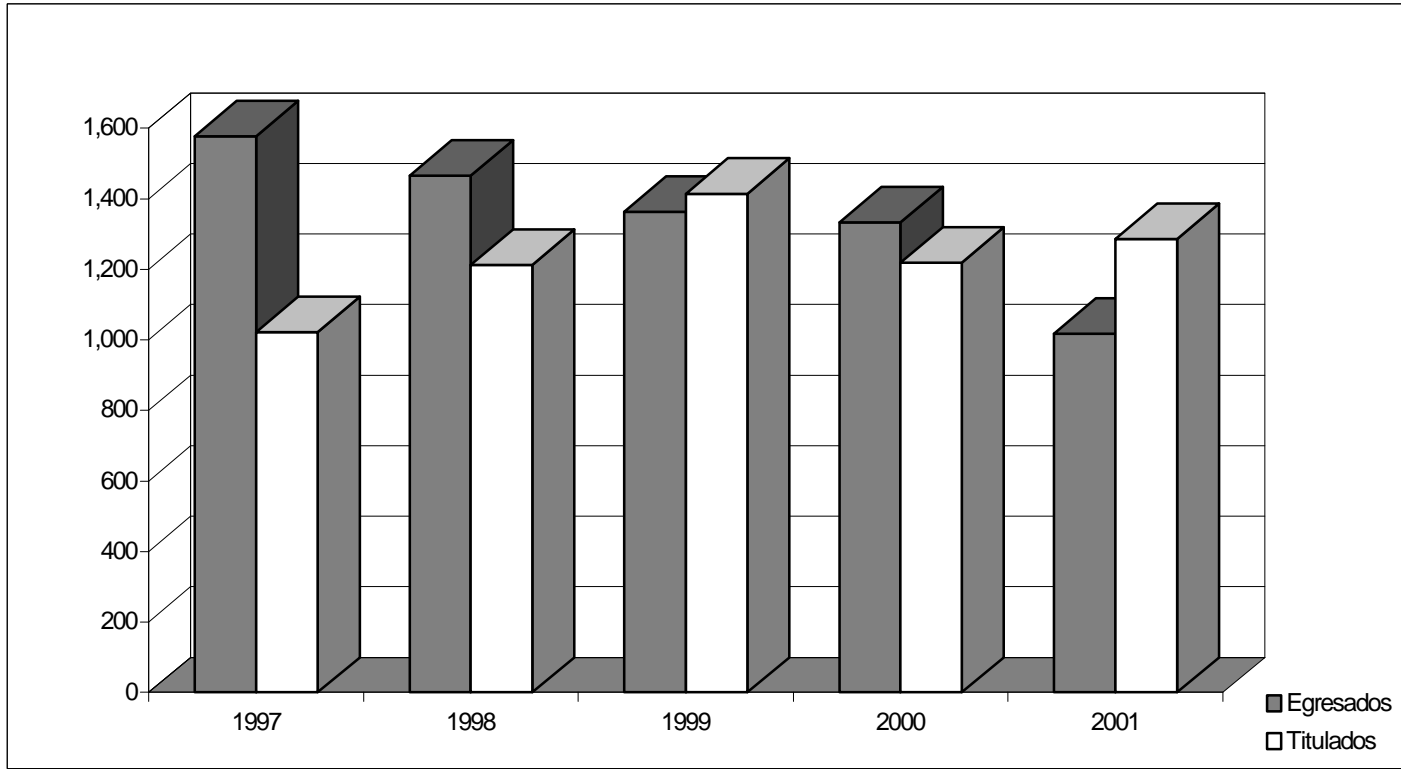
### 3.1.1. Egresados y Titulados de Licenciatura Ciencias Básicas e Ingeniería Por Plan de Estudios 1997– 2001

Licenciatura	1997	1998	1999	2000	2001
<b>Ing. Ambiental</b>					
Egresados	30	15	36	29	16
Titulados	17	26	26	33	29
<b>Ing. Civil</b>					
Egresados	53	28	50	54	26
Titulados	31	46	48	49	47
<b>Ing. Eléctrica</b>					
Egresados	30	57	35	12	15
Titulados	25	33	40	9	32
<b>Ing. Electrónica</b>					
Egresados	70	102	75	56	46
Titulados	60	65	86	57	71
<b>Ing. Física</b>					
Egresados	21	16	15	9	5
Titulados	8	17	17	7	9
<b>Ing. Industrial</b>					
Egresados	79	78	63	55	30
Titulados	67	53	79	60	61
<b>Ing. Mecánica</b>					
Egresados	56	56	40	36	20
Titulados	40	34	51	31	22
<b>Ing. Metalúrgica</b>					
Egresados	24	17	14	24	9
Titulados	15	20	20	22	27
<b>Ing. Química</b>					
Egresados	48	55	58	50	15
Titulados	32	52	60	50	45
<b>CBI</b>					
Egresados	411	424	386	325	182
Titulados	295	346	427	318	343

Fuente: DIPLADI, 1997-1998. Informe de Rectoría General, 1999. Dirección de Sistemas Escolares, 2000-2001.

Elaboró: COPLAN, 2002

## Egresados y Titulados de Licenciatura Ciencias Básicas e Ingeniería 1997 - 2001



Elaboró: COPLAN, 2002

**3.1.2. Egresados y Titulados de Licenciatura  
Ciencias Sociales y Humanidades  
Por Plan de Estudios  
1997 – 2001**

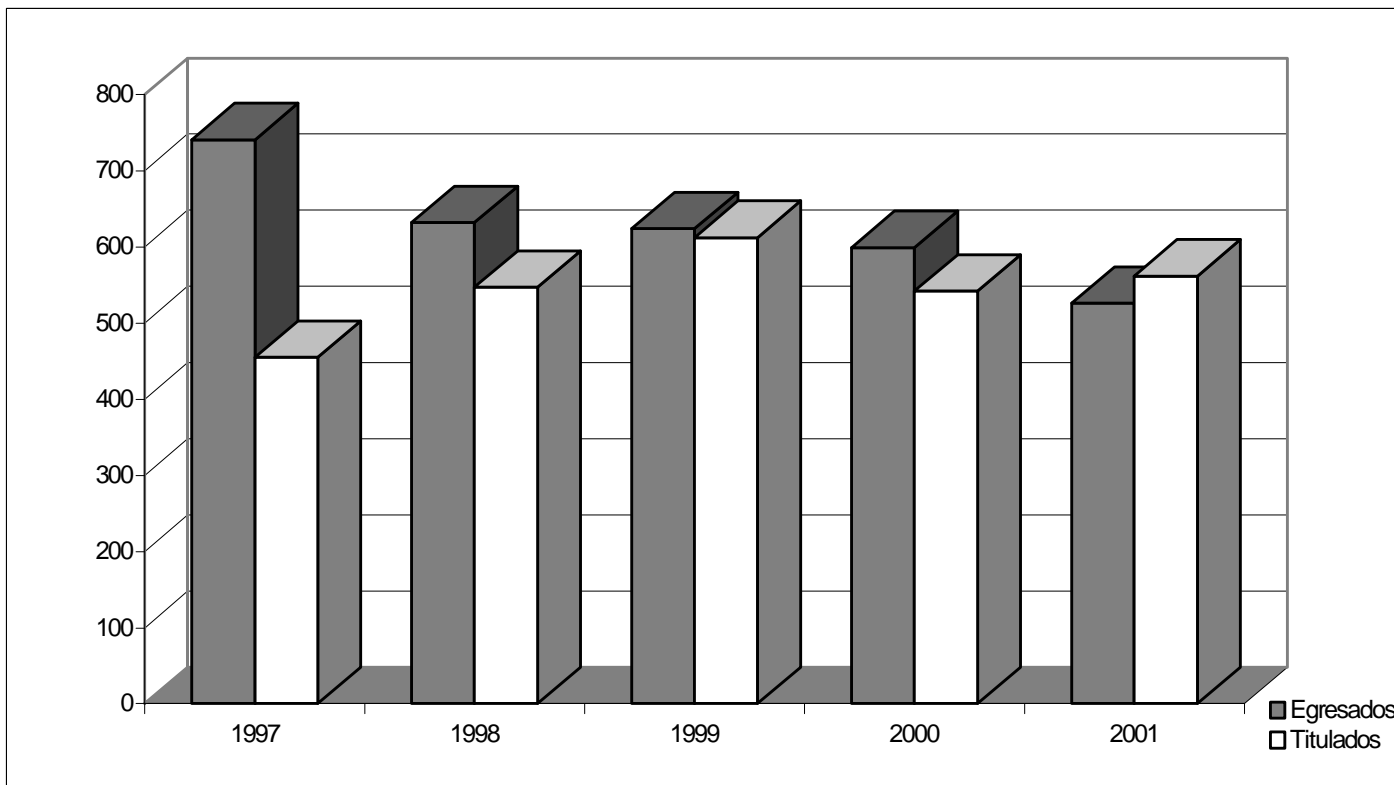
<b>Licenciatura</b>	<b>1997</b>	<b>1998</b>	<b>1999</b>	<b>2000</b>	<b>2001</b>
<b>Administración</b>					
Egresados	240	184	195	167	157
Titulados	124	151	182	155	153
<b>Derecho</b>					
Egresados	335	238	277	245	238
Titulados	223	258	284	238	237
<b>Economía</b>					
Egresados	114	90	89	102	48
Titulados	68	85	91	66	103
<b>Sociología</b>					
Egresados	52	120	63	85	83
Titulados	40	53	55	83	69
<b>C.S.H.</b>					
Egresados	<b>741</b>	<b>632</b>	<b>624</b>	<b>599</b>	<b>526</b>
Titulados	<b>455</b>	<b>547</b>	<b>612</b>	<b>542</b>	<b>562</b>

Fuente: DIPLADI, 1997-1998. Informe de Rectoría General, 1999. Dirección de Sistemas Escolares, 2000-2001.

Elaboró: COPLAN, 2002



### Egresados y Titulados de Licenciatura Ciencias Sociales y Humanidades 1997 - 2001



Elaboró: COPLAN, 2002

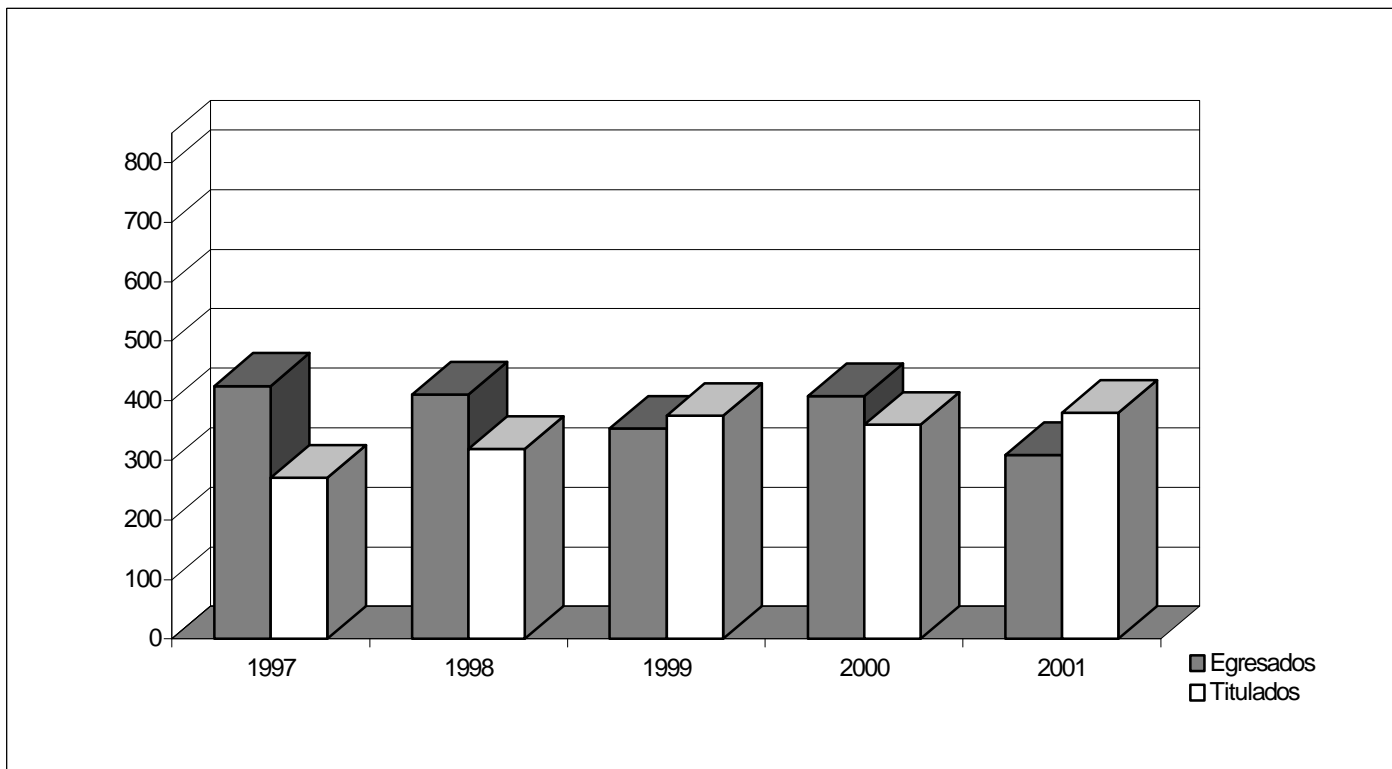
**3.1.3. Egresados y Titulados de Licenciatura  
Ciencias y Artes para el Diseño  
Por Plan de Estudios  
1997 – 2001**

<b>Licenciatura</b>	<b>1997</b>	<b>1998</b>	<b>1999</b>	<b>2000</b>	<b>2001</b>
<b>Arquitectura</b>					
Egresados	231	184	152	151	142
Titulados	103	175	152	121	142
<b>Diseño de la Comunicación Gráfica</b>					
Egresados	136	152	122	160	135
Titulados	110	89	160	152	169
<b>Diseño Industrial</b>					
Egresados	58	74	79	97	32
Titulados	58	55	63	87	69
<b>C.A.D.</b>					
Egresados	<b>425</b>	<b>410</b>	<b>353</b>	<b>408</b>	<b>309</b>
Titulados	<b>271</b>	<b>319</b>	<b>375</b>	<b>360</b>	<b>380</b>

Fuente: DIPLADI, 1997-1998. Informe de Rectoría General, 1999. Dirección de Sistemas Escolares, 2000-2001.

Elaboró: COPLAN, 2002

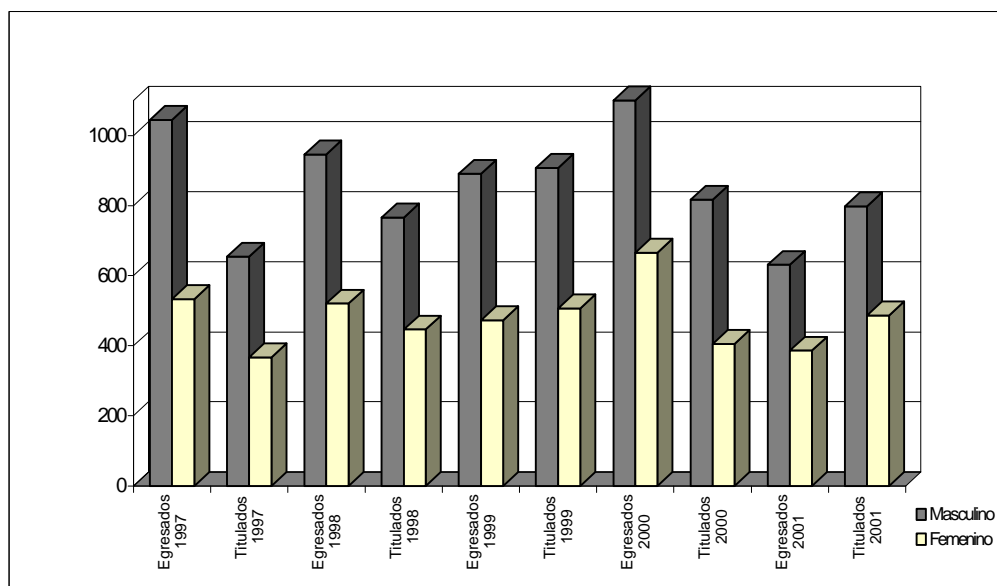
### Egresados y Titulados de Licenciatura Ciencias y Artes para el Diseño 1997 - 2001



Elaboró: COPLAN, 2002

### 3.2. Egresados y Titulados de Licenciatura por Sexo Unidad Azcapotzalco 1997 – 2001

	1997		1998		1999		2000		2001	
	Egresados	Titulados	Egresados	Titulados	Egresados	Titulados	Egresados	Titulados	Egresados	Titulados
<b>C.B.I.</b>										
Masculino	349	259	364	283	317	362	261	256	158	281
Femenino	62	36	60	63	69	65	64	62	24	62
<b>C.S.H.</b>										
Masculino	401	232	311	266	336	305	305	271	277	284
Femenino	340	223	321	281	288	307	294	271	249	278
<b>C.A.D.</b>										
Masculino	294	163	271	217	237	240	257	228	196	233
Femenino	131	108	139	102	116	135	151	132	113	147
<b>UAM-A</b>										
Masculino	1,044	654	946	766	890	907	823	755	631	798
Femenino	533	367	520	446	473	507	509	465	386	487



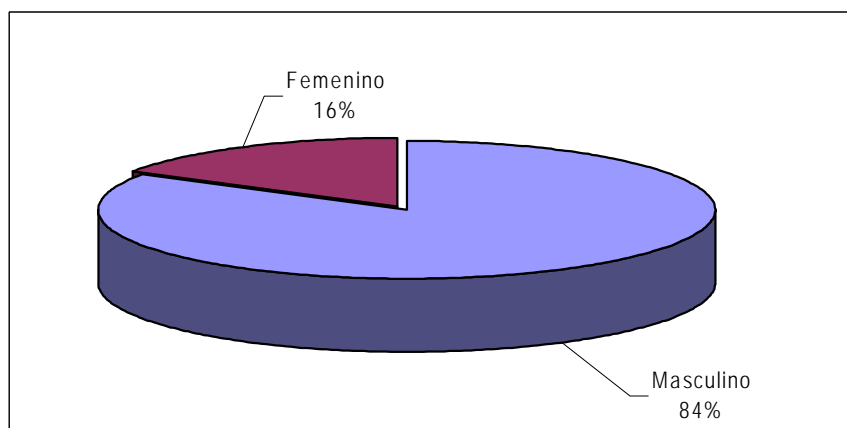
Fuente: DIPLADI, 1997-1998. Informe de Rectoría General, 1999. Dirección de Sistemas Escolares, 2000-2001.

Elaboró: COPLAN, 2002

### 3.2.1. Egresados y Titulados de Licenciatura por Sexo Ciencias Básicas e Ingeniería

Licenciatura	Egresados		Titulados	
	Masculino	Femenino	Masculino	Femenino
Ing. Ambiental	13	3	15	14
Ing. Civil	25	1	40	7
Ing. Eléctrica	14	1	32	-
Ing. Electrónica	42	4	63	8
Ing. Física	5	-	7	2
Ing. Industrial	25	5	48	13
Ing. Mecánica	18	2	22	0
Ing. Metalúrgica	8	1	24	3
Ing. Química	8	7	30	15
<b>Total C.B.I.</b>	<b>158</b>	<b>24</b>	<b>281</b>	<b>62</b>

2001



\* El porcentaje de la gráfica se calculó a partir del promedio de los porcentajes de egresados y titulados por género.

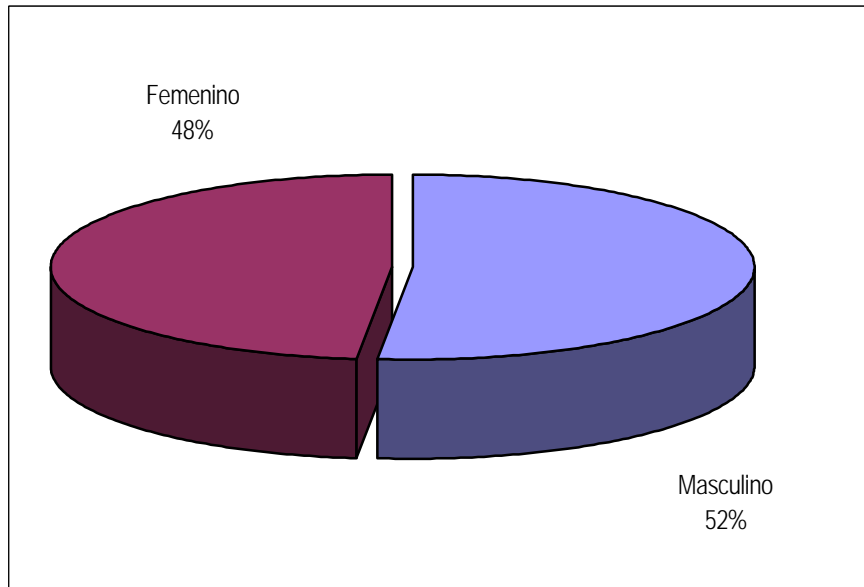
Fuente: Dirección de Sistemas Escolares 2001.

Elaboró: COPLAN, 2002

### 3.2.2. Egresados y Titulados de Licenciatura por Sexo Ciencias Sociales y Humanidades

Licenciatura	Egresados		Titulados	
	Masculino	Femenino	Masculino	Femenino
Administración	85	72	66	88
Derecho	130	108	147	90
Economía	22	26	48	56
Sociología	40	43	23	44
<b>Total C.S.H.</b>	<b>277</b>	<b>249</b>	<b>284</b>	<b>278</b>

2001



\* El porcentaje de la gráfica se calculó a partir del promedio de los porcentajes de egresados y titulados por género.

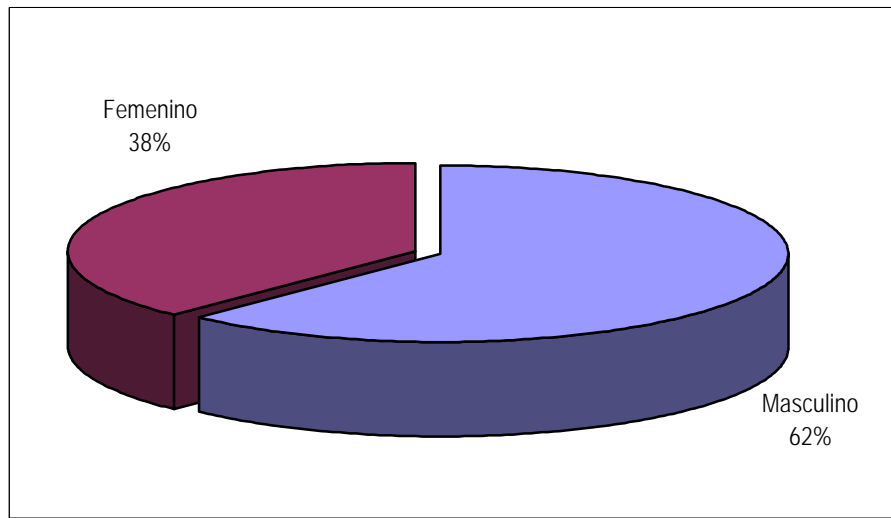
Fuente: Dirección de Sistemas Escolares 2001.

Elaboró: COPLAN, 2002

### 3.2.3. Egresados y Titulados de Licenciatura por Sexo Ciencias y Artes para el Diseño

Licenciatura	Egresados		Titulados	
	Masculino	Femenino	Masculino	Femenino
Arquitectura	99	43	97	45
Diseño de la Comunicación Gráfica	74	61	89	80
Diseño Industrial	23	9	47	22
<b>Total C.A.D.</b>	<b>196</b>	<b>113</b>	<b>233</b>	<b>147</b>

2001



\* El porcentaje de la gráfica se calculó a partir del promedio de los porcentajes de egresados y titulados por género.

Fuente: Dirección de Sistemas Escolares 2001.

Elaboró: COPLAN, 2002

## 4. POSGRADO

### 4.1. Nuevo Ingreso a Posgrado Unidad Azcapotzalco 1997-2001

	1997				1998				1999				2000				2001							
	I	P	O	Total	I	P	O	Total	I	P	O	Total	I	P	O	Total	I	P	O	Total				
<b>C.B.I.</b>																								
Mtría. en Ciencias de la Computación	-	7	7	14	3	6	5	14	-	10	12	22	8	9	9	26	-	6	17	23				
Posgrado en Ciencias e Ingeniería									30	-	14	44	28	3	27	58	3	5	20	28				
Posgrado en Ing. Estructural <sup>3</sup>																	-	-	9	9				
<b>C.S.H.</b>																								
Mtría. en Economía <sup>1</sup>	-	-	-	-	18	-	-	18	-	-	-	-	20	-	-	20	-	-	22	22				
Mtría. en Planeación y Políticas M. <sup>2</sup>	-	-	12	12	-	-	16	16	-	-	14	14	-	-	-	-	-	-	-	-				
Mtría. en Historiografía de México*	-	-	-	-	-	-	16	16	-	-	7	7	-	-	26	26	-	-	-	-				
Esp. en Literatura Mexicana del S. XX	-	-	23	23	-	-	14	14	-	-	23	23	-	-	15	15	-	-	20	20				
<b>C.A.D.</b>																								
Posgrado Integral (E.M.D.)	28	-	-	28	21	-	-	21	38	-	28	66	35	-	43	78	-	-	76	76				
<b>UAM-A</b>	<b>28</b>	<b>7</b>	<b>42</b>	<b>77</b>	<b>42</b>	<b>6</b>	<b>51</b>	<b>99</b>	<b>68</b>	<b>10</b>	<b>98</b>	<b>176</b>	<b>91</b>	<b>12</b>	<b>120</b>	<b>223</b>	<b>3</b>	<b>11</b>	<b>164</b>	<b>178</b>				

<sup>1</sup> A partir de este año, el nuevo ingreso a la Maestría en Economía quedó adscrito al programa de Doctorado en Ciencias Económicas impartido por las tres Unidades. El Posgrado en Ciencias e Ingeniería de la división de CBI, inició actividades académicas en el trimestre 99-I.

<sup>2</sup> A partir de 2001 se implementó el curso propedeutico en este programa, por lo que el nuevo ingreso para las posteriores generaciones será en el trimestre de Invierno.

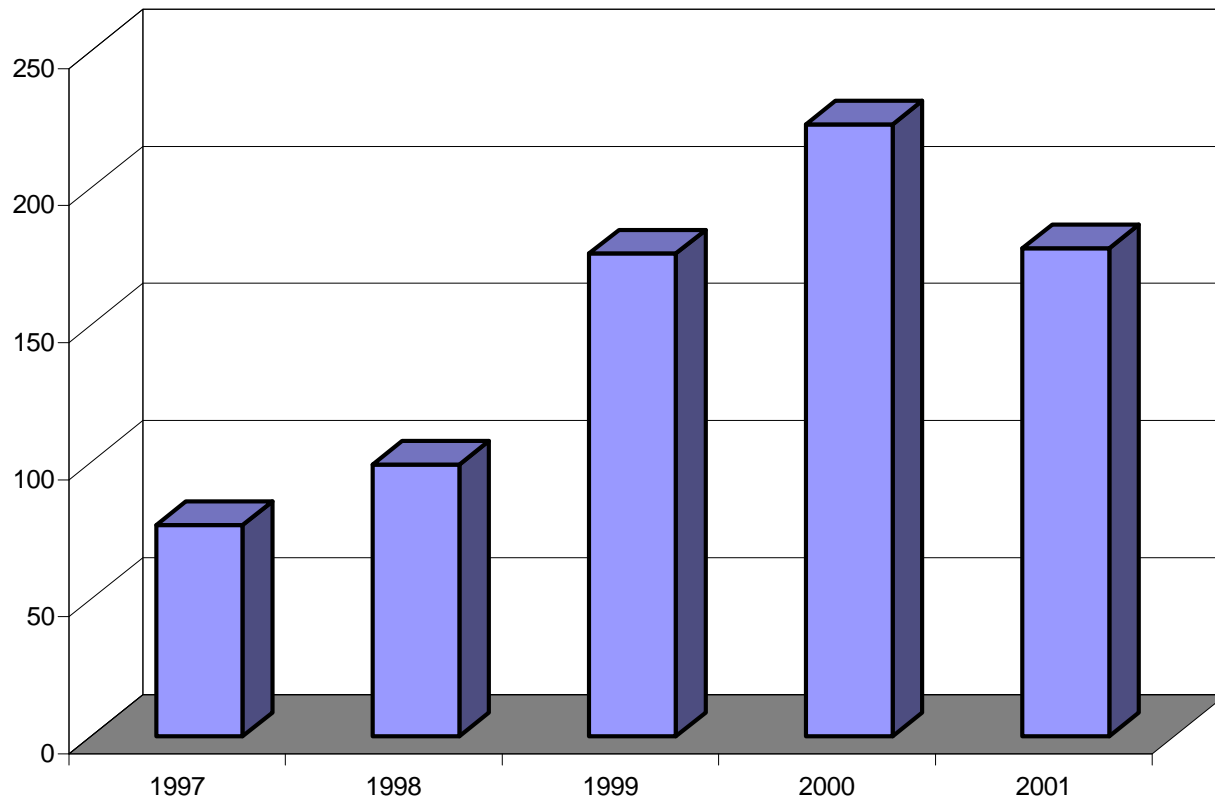
<sup>3</sup> El Posgrado en Ingeniería Estructural aprobado por el Colegio Académico en el 2000, inició actividades a partir del trimestre 01-O.  
-Trimestre sin convocatoria de Primer Ingreso

Fuente: DIPLADI, 1997-1998. Coordinación de Sistemas Escolares, UAM-A, 1999. Dirección de Sistemas Escolares 2000-2001.

Elaboró: COPLAN, 2002



**Nuevo Ingreso a Posgrado  
Unidad Azcapotzalco  
1997-2001**



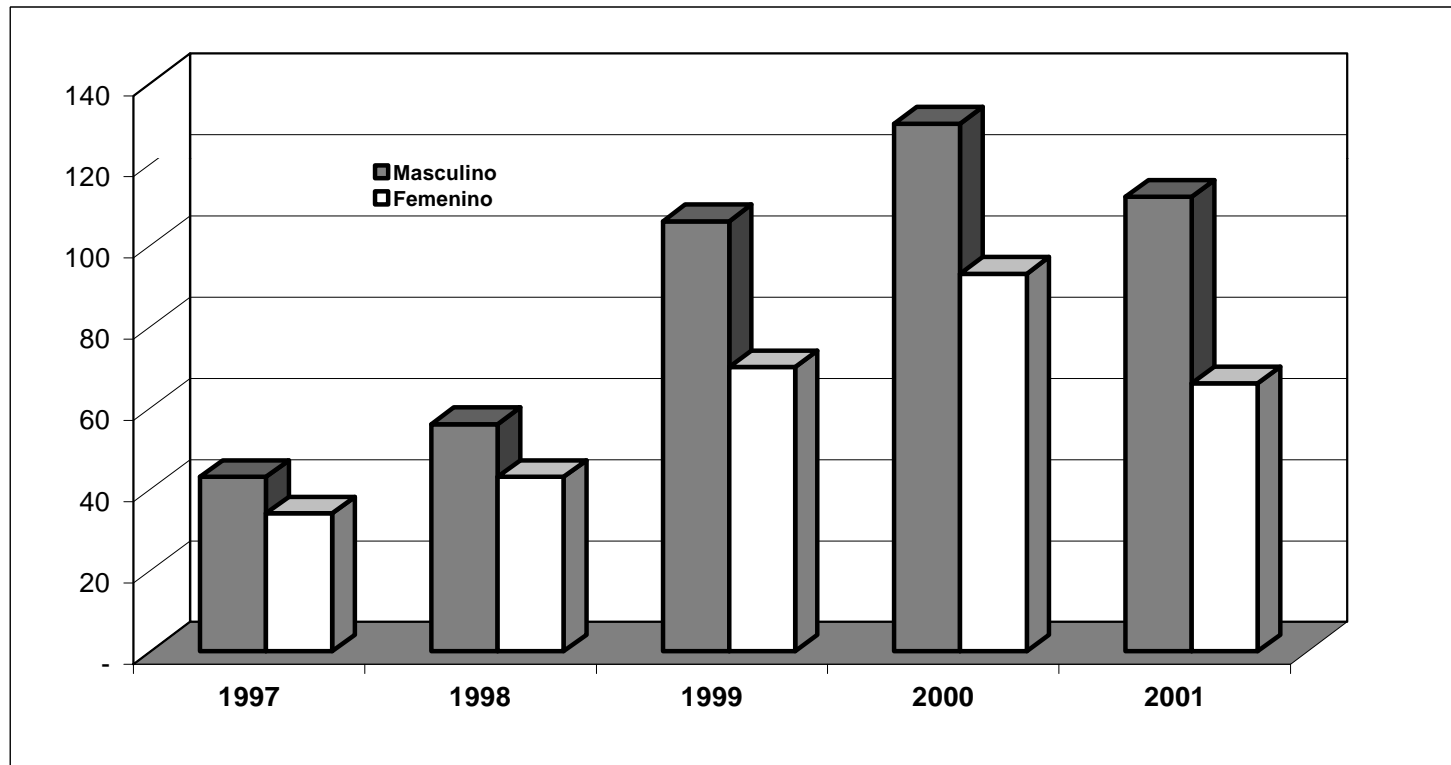
## 4.2. Nuevo Ingreso a Posgrado, por Sexo Unidad Azcapotzalco 1997-2001

	1997			1998			1999			2000			2001		
	Masculino	Femenino	Total	Masculino	Femenino	Total	Masculino	Femenino	Total	Masculino	Femenino	Total	Masculino	Femenino	Total
<b>C.B.I.</b>															
Mtría. en Ciencias de la Computación	7	7	14	12	2	14	21	1	22	21	5	26	19	4	23
Posgrado en Ciencias e Ingeniería							22	22	44	32	26	58	18	10	28
Posgrado en Ingeniería Estructural													7	2	9
<b>C.S.H.</b>															
Mtría. en Economía	-	-	-	8	10	18	-	-	-	11	9	20	13	9	22
Mtría. en Planeación y Políticas Metropolitanas	8	4	12	9	7	16	7	7	14	-	-	-	-	-	-
Mtría. en Historiografía de México	-	-	-	9	7	16	3	4	7	16	10	26	-	-	-
Esp. en Literatura Mexicana del Siglo XX	7	16	23	8	6	14	13	10	23	6	9	15	11	9	20
<b>C.A.D.</b>															
Posgrado Integral (E.M.D.)	21	7	28	10	11	21	40	26	66	44	34	78	44	32	76
<b>UAM-A</b>	<b>43</b>	<b>34</b>	<b>77</b>	<b>56</b>	<b>43</b>	<b>99</b>	<b>106</b>	<b>70</b>	<b>176</b>	<b>130</b>	<b>93</b>	<b>223</b>	<b>112</b>	<b>66</b>	<b>178</b>

Fuente: DIPLADI, 1997-1998. Coordinación de Sistemas Escolares, UAM-A, 1999. Dirección de Sistemas Escolares 2000-2001.

Elaboró: COPLAN, 2002

**Nuevo Ingreso a Posgrado, por Sexo  
Unidad Azcapotzalco  
1997-2001**



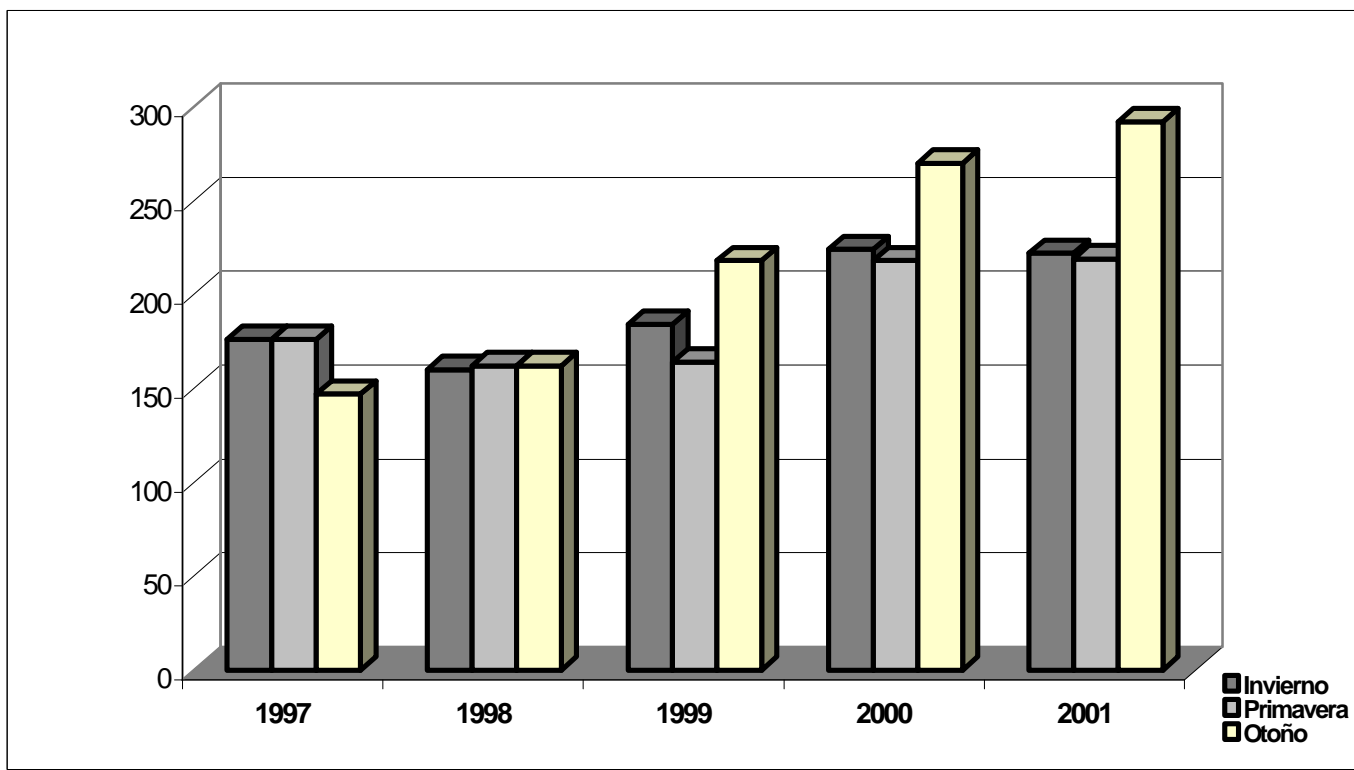
### 4.3. Matricul a de Posgrado Unidad Azcapotzal co 1997-2001

	1997	1998	1999	2000	2001
<b>C.B.I.</b>					
Invierno	46	38	59	93	108
Primavera	46	42	60	88	103
Otoño	44	38	73	117	132
<b>C.S.H.</b>					
Invierno	66	79	61	75	65
Primavera	79	77	55	71	66
Otoño	78	81	76	75	72
<b>C.A.D.</b>					
Invierno	64	43	64	56	49
Primavera	51	43	49	59	50
Otoño	25	43	69	78	88
<b>UAM- A</b>					
Invierno	<b>176</b>	<b>160</b>	<b>184</b>	<b>224</b>	<b>222</b>
Primavera	<b>176</b>	<b>162</b>	<b>164</b>	<b>218</b>	<b>219</b>
Otoño	<b>147</b>	<b>162</b>	<b>218</b>	<b>270</b>	<b>292</b>

Fuente: DIPLADI, 1997-1998. Coordinación de Sistemas Escolares, UAM-A, 1999. Dirección de Sistemas Escolares, 2000-2001.

Elaboró: COPLAN, 2002

### Matrícula de Posgrado Unidad Azcapotzalco 1997-2001



Elaboró: COPLAN, 2002

#### 4.4. Matricul a de Posgrado, por Plan de Estudios Unidad Azcapotzalco 1997-2001

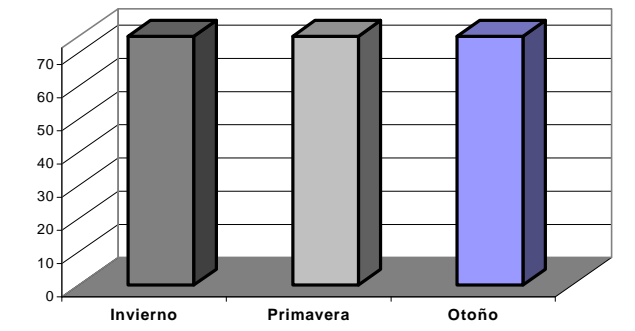
	1997	1998	1999	2000	2001
<b>C.B.I.</b>					
<b>Mtría. en Ciencias de la Computación</b>					
Invierno	46	38	29	43	33
Primavera	46	42	34	40	29
Otoño	44	38	42	37	40
<b>Posgrado en Ciencias e Ingeniería<sup>1</sup></b>					
Invierno			30	50	75
Primavera			26	48	74
Otoño			31	80	84
<b>Posgrado en Ingeniería Estructural<sup>2</sup></b>					
Invierno					-
Primavera					-
Otoño					8
<b>C.S.H.</b>					
<b>Mtría. en Economía</b>					
Invierno	13	25	12	20	15
Primavera	13	23	12	18	15
Otoño	10	19	12	15	35
<b>Mtría. en Planeación y Políticas Metropolitanas</b>					
Invierno	17	19	20	25	10
Primavera	30	17	19	21	11
Otoño	27	27	28	12	3
<b>Mtría. en Historiografía de México</b>					
Invierno	26	16	15	13	24
Primavera	26	18	11	15	25
Otoño	16	14	10	32	14
<b>Esp. en Literatura Mexicana del Siglo XX</b>					
Invierno	10	19	14	17	16
Primavera	10	19	13	17	15
Otoño	25	21	26	16	20
<b>C.A.D.</b>					
<b>Especialización, Maestría y Doctorado en Diseño</b>					
Invierno	64	43	64	56	49
Primavera	51	43	49	59	50
Otoño	25	43	69	78	88

<sup>1</sup> Este programa inició actividades académicas en el trimestre 99-I.

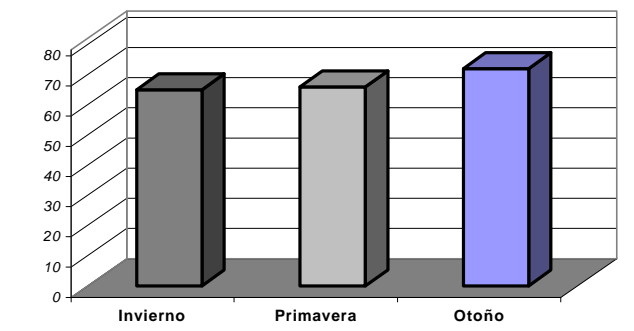
<sup>2</sup> Este programa inició actividades académicas en el trimestre 01-O.

# Matrícula de Posgrado Por Trimestre Unidad Azcapotzalco 2001

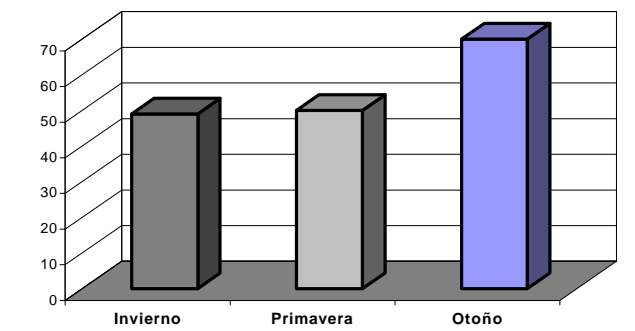
### Ciencias Básicas e Ingeniería



### Ciencias Sociales y Humanidades



### Ciencias y Artes para el Diseño



## 4.5. Matrícula de Posgrado, por Sexo Unidad Azcapotzalco 1997-2001

	1997			1998			1999			2000			2001		
	I	P	O	I	P	O	I	P	O	I	P	O	I	P	O
<b>CBI</b>															
<b>Miría en Ciencias de la Computación</b>															
Masculino	38	38	38	27	32	32	24	28	37	40	36	31	29	25	34
Femenino	8	8	11	11	10	6	5	6	5	3	4	6	4	4	6
<b>Posgrado en Ciencias e Ingeniería</b>															
Masculino							16	12	15	30	30	43	41	42	51
Femenino							14	14	16	20	18	37	34	32	33
<b>Posgrado en Ingeniería Estructural</b>															
Masculino															6
Femenino															2
<b>CSH</b>															
<b>Miría en Economía</b>															
Masculino	10	10	6	12	12	8	5	5	5	11	11	8	8	8	20
Femenino	3	3	4	13	11	11	7	7	7	9	7	7	7	7	15
<b>Miría en Planeación y Políticas Metropolitanas</b>															
Masculino	5	10	13	13	11	14	11	10	13	10	9	6	7	8	2
Femenino	12	20	14	6	6	13	9	9	15	15	12	6	3	3	1
<b>Miría en Historiografía de México</b>															
Masculino	11	11	4	5	5	6	10	7	6	7	8	11	12	13	9
Femenino	15	15	12	11	13	8	5	4	4	6	7	21	12	12	5
<b>Esp. en Literatura Mexicana del Siglo XX</b>															
Masculino	5	5	8	5	5	10	8	8	15	9	9	7	8	7	11
Femenino	5	5	17	14	14	11	6	5	11	8	8	9	8	8	9
<b>CAD</b>															
<b>Esp. Maestría y Doctorado en Diseño</b>															
Masculino	48	38	18	25	25	27	20	33	41	26	27	45	28	29	55
Femenino	16	13	7	18	18	16	44	16	28	30	32	33	21	21	32
<b>UAMA</b>															
Masculino	117	112	83	87	90	97	78	91	117	133	130	151	133	132	169
Femenino	59	64	65	73	72	65	76	47	70	91	88	119	89	87	103

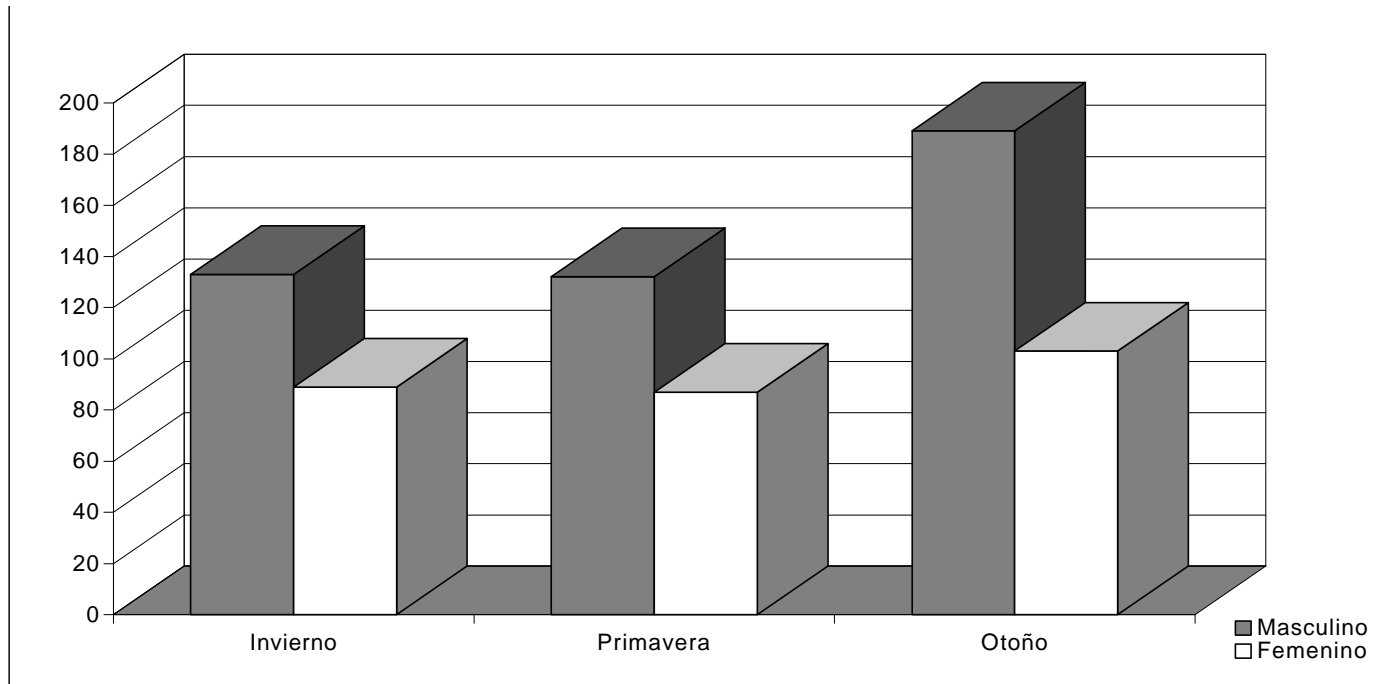
Elaboró: COPLAN 2002

Fuente: DIPLADI, 1997-1998. Coordinación de Sistemas Escolares UAM-A, 1999. Dirección de Sistemas Escolares 2000-2001.

Elaboró: COPLAN, 2002



**Matrícula de Posgrado  
Por Sexo  
Unidad Azcapotzalco  
2001**



Elaboró: COPLAN, 2002

#### 4.6. Graduados de Posgrado Por Plan de Estudios\* 1997-2001

	1997	1998	1999	2000	2001
<b>C.B.I.</b>	<b>10</b>	<b>5</b>	<b>12</b>	<b>7</b>	<b>11</b>
Mtría en Ciencias de la Computación	10	5	12	5	3
Posgrado en Ciencias e Ingeniería			-	2	8
<b>C.S.H.</b>	<b>23</b>	<b>60</b>	<b>20</b>	<b>18</b>	<b>14</b>
Mtría. en Economía	5	7	-	7	3
Mtría. en Planeación y Políticas Metropolitanas	2	6	8	6	2
Mtría. en Historiografía de México	4	23	3	3	3
Esp. en Literatura Mexicana del Siglo XX**	12	24	9	2	6
<b>C.A.D.</b>	<b>53</b>	<b>44</b>	<b>45</b>	<b>12</b>	<b>13</b>
Especialización en Diseño Ambiental***	10	-	-	2	-
Posgrado Integral (Especialización, Maestría y Doctorado)	43	44	45	10	13
<b>TOTAL UNIDAD</b>	<b>86</b>	<b>109</b>	<b>77</b>	<b>37</b>	<b>38</b>

\* Los datos que se reportan, corresponden a los alumnos que durante el 2001 realizaron el Examen de Grado, hayan concluido o no, el trámite de titulación.

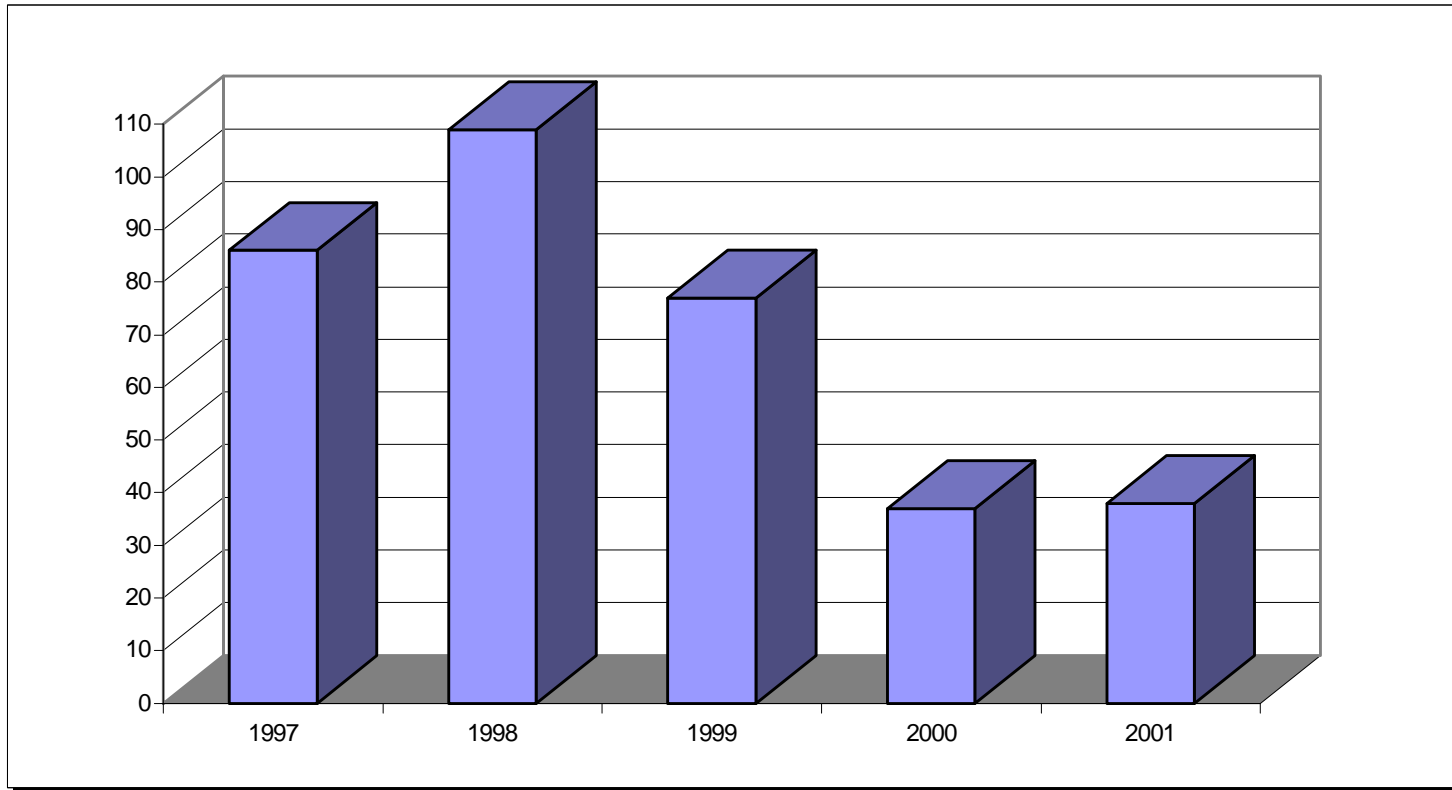
\*\* Dato proporcionado por la Secretaría Académica, como alumnos que concluyeron las uea's del Plan de Estudios en 1997.

\*\*\* A partir trimestre 95-O la Especialización en Diseño Ambiental desaparece; por lo tanto las cifras de graduados que se reportan en esta serie; corresponden a los alumnos que al año en cuestión realizaron el trámite para obtener su diploma.

Fuente: DIPLADI, 1997-1998. Para 1999-2001, Informe del Rector General.

Elaboró: COPLAN, 2002

**Titul ados de Posgrado  
Unidad Azcapotzal co  
1997 - 2001**



Elaboró: COPLAN, 2002

## **II. ACADÉMICOS**

# 1. PERSONAL ACADÉMICO

## 1.1. Personal Académico Unidad Azcapotzalco 2001

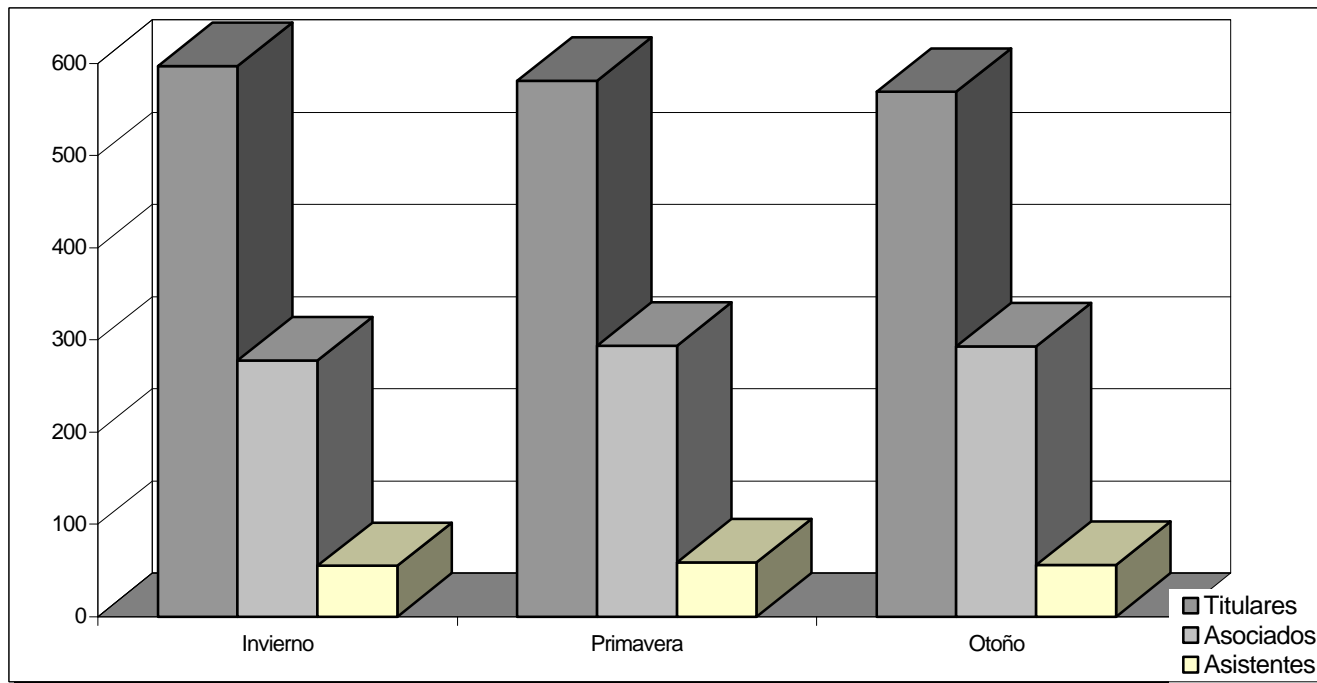
	Invierno				Primavera				Otoño			
	T.C.	MT.	T.P.	Total	T.C.	MT.	T.P.	Total	T.C.	MT.	T.P.	Total
C.B.I.	231	68	53	<b>352</b>	233	70	56	<b>359</b>	230	68	53	<b>351</b>
Titulares	185	11	24	<b>220</b>	185	11	23	<b>219</b>	181	14	24	<b>219</b>
Asociados	41	43	20	<b>104</b>	42	49	23	<b>114</b>	44	44	19	<b>107</b>
Asistentes	5	14	9	<b>28</b>	6	10	10	<b>26</b>	5	10	10	<b>25</b>
C.S.H.	261	73	7	<b>341</b>	256	74	7	<b>337</b>	248	87	8	<b>343</b>
Titulares	200	16	1	<b>217</b>	193	15	0	<b>208</b>	187	15	1	<b>203</b>
Asociados	50	50	5	<b>105</b>	48	51	6	<b>105</b>	47	63	7	<b>117</b>
Asistentes	11	7	1	<b>19</b>	15	8	1	<b>24</b>	14	9	0	<b>23</b>
C.A.D.	157	65	15	<b>237</b>	152	70	16	<b>238</b>	141	71	12	<b>224</b>
Titulares	133	21	6	<b>160</b>	127	21	6	<b>154</b>	120	21	6	<b>147</b>
Asociados	22	39	8	<b>69</b>	22	44	9	<b>75</b>	19	45	5	<b>69</b>
Asistentes	2	5	1	<b>8</b>	3	5	1	<b>9</b>	2	5	1	<b>8</b>
UAM-A*	<b>649</b>	<b>206</b>	<b>75</b>	<b>930</b>	<b>641</b>	<b>214</b>	<b>79</b>	<b>934</b>	<b>619</b>	<b>226</b>	<b>73</b>	<b>918</b>
Titulares	<b>518</b>	<b>48</b>	<b>31</b>	<b>597</b>	<b>505</b>	<b>47</b>	<b>29</b>	<b>581</b>	<b>488</b>	<b>50</b>	<b>31</b>	<b>569</b>
Asociados	<b>113</b>	<b>132</b>	<b>33</b>	<b>278</b>	<b>112</b>	<b>144</b>	<b>38</b>	<b>294</b>	<b>110</b>	<b>152</b>	<b>31</b>	<b>293</b>
Asistentes	<b>18</b>	<b>26</b>	<b>11</b>	<b>55</b>	<b>24</b>	<b>23</b>	<b>12</b>	<b>59</b>	<b>21</b>	<b>24</b>	<b>11</b>	<b>56</b>

\*No incluye profesores con Licencia o Sabático o que se encuentren ocupando algún cargo de tipo administrativo.

Fuente: Nomina 4, 11 y 19/01. Sección de Personal, CRH, UAM-A.

Elaboró: COPLAN, 2002

## Personal Académico por Trimestre Unidad Azcapotzalco 2001



\* No incluye profesores con licencia o sabático o que se encuentren desempeñando algún cargo administrativo.

Elaboró: COPLAN, 2002

### 1.1.1. Personal Académico Ciencias Básicas e Ingeniería 2001

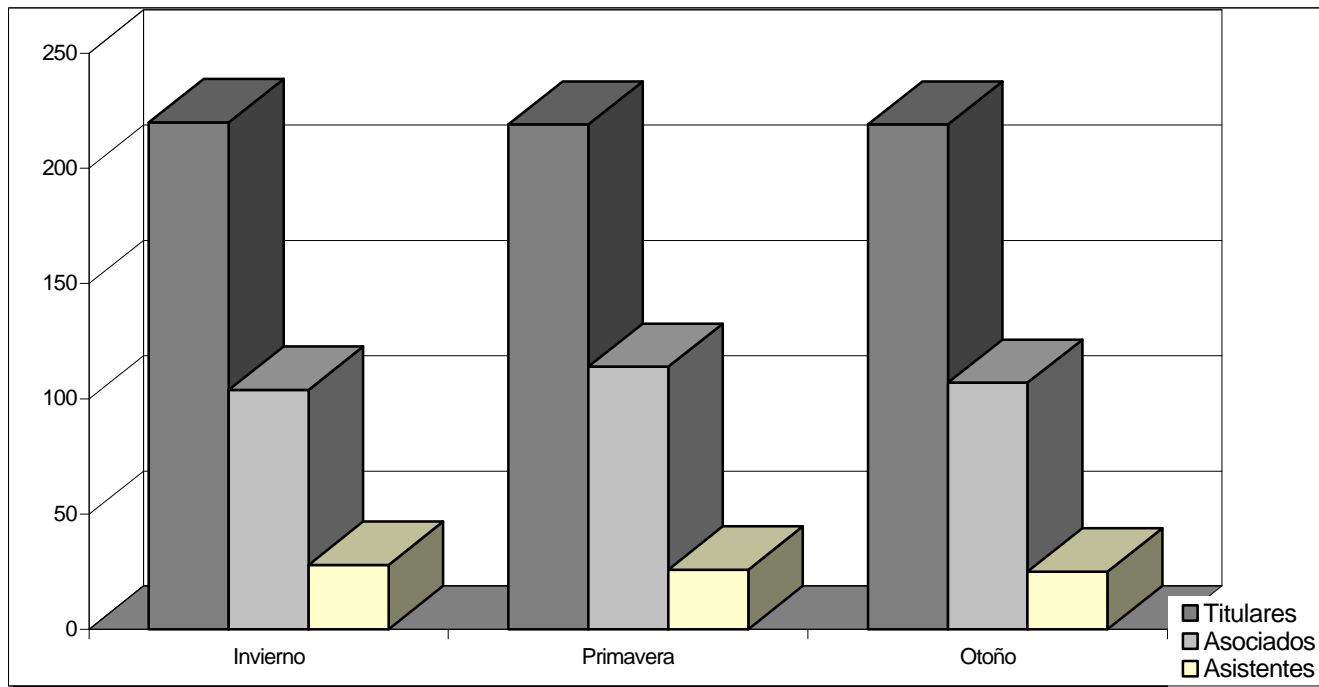
	Invierno				Primavera				Otoño			
	T.C.	M.T.	T.P.	Total	T.C.	M.T.	T.P.	Total	T.C.	M.T.	T.P.	Total
<b>Ciencias Básicas</b>	<b>98</b>	<b>27</b>	<b>24</b>	<b>149</b>	<b>96</b>	<b>32</b>	<b>26</b>	<b>154</b>	<b>93</b>	<b>31</b>	<b>25</b>	<b>149</b>
Titulares	80	6	14	100	78	6	14	98	76	7	15	98
Asociados	16	16	8	40	16	23	10	49	16	21	8	45
Asistentes	2	5	2	9	2	3	2	7	1	3	2	6
<b>Electrónica</b>	<b>34</b>	<b>4</b>	<b>6</b>	<b>44</b>	<b>39</b>	<b>3</b>	<b>5</b>	<b>47</b>	<b>39</b>	<b>3</b>	<b>4</b>	<b>46</b>
Titulares	24	1	2	27	26	1	1	28	25	1	1	27
Asociados	9		1	10	11	1	1	13	12	1		13
Asistentes	1	3	3	7	2	1	3	6	2	1	3	6
<b>Energía</b>	<b>38</b>	<b>19</b>	<b>14</b>	<b>71</b>	<b>39</b>	<b>17</b>	<b>15</b>	<b>71</b>	<b>40</b>	<b>13</b>	<b>14</b>	<b>67</b>
Titulares	33	2	4	39	35	2	4	41	35	3	4	42
Asociados	5	16	8	29	4	14	9	27	5	9	8	22
Asistentes		1	2	3		1	2	3		1	2	3
<b>Materiales</b>	<b>31</b>	<b>9</b>	<b>7</b>	<b>47</b>	<b>31</b>	<b>9</b>	<b>7</b>	<b>47</b>	<b>32</b>	<b>11</b>	<b>7</b>	<b>50</b>
Titulares	24		4	28	24		4	28	25	1	4	30
Asociados	6	6	2	14	6	6	2	14	6	7	2	15
Asistentes	1	3	1	5	1	3	1	5	1	3	1	5
<b>Sistemas</b>	<b>30</b>	<b>9</b>	<b>2</b>	<b>41</b>	<b>28</b>	<b>9</b>	<b>3</b>	<b>40</b>	<b>26</b>	<b>10</b>	<b>3</b>	<b>39</b>
Titulares	24	2		26	22	2		24	20	2		22
Asociados	5	5	1	11	5	5	1	11	5	6	1	12
Asistentes	1	2	1	4	1	2	2	5	1	2	2	5
<b>C.B.I.*</b>	<b>231</b>	<b>68</b>	<b>53</b>	<b>352</b>	<b>233</b>	<b>70</b>	<b>56</b>	<b>359</b>	<b>230</b>	<b>68</b>	<b>53</b>	<b>351</b>
Titulares	185	11	24	220	185	11	23	219	181	14	24	219
Asociados	41	43	20	104	42	49	23	114	44	44	19	107
Asistentes	5	14	9	28	6	10	10	26	5	10	10	25

\* No incluye profesores con Licencia o Sabático o que se encuentren ocupando algún cargo de tipo administrativo.

Fuente: Nomina 4, 11 y 19/01. Sección de Personal, CRH, UAM-A.

Elaboró: COPLAN, 2002

## Personal Académico por Trimestre Ciencias Básicas e Ingeniería 2001



\* No incluye profesores con licencia o sabático o que se encuentren desempeñando algún cargo administrativo.

Elaboró: COPLAN, 2002



## 1.1.2. Personal Académico Ciencias Sociales y Humanidades 2001

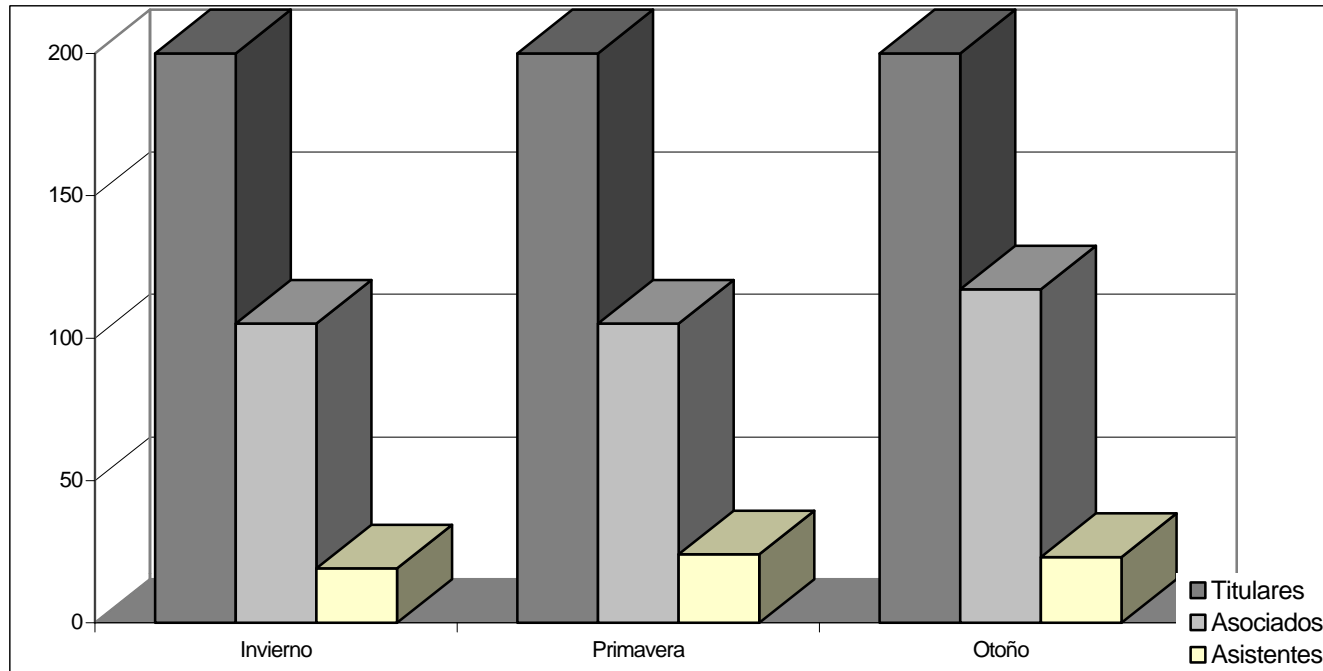
	Invierno				Primavera				Otoño			
	T.C.	M.T.	T.P.	Total	T.C.	M.T.	T.P.	Total	T.C.	M.T.	T.P.	Total
<b>Administración</b>	<b>41</b>	<b>14</b>	<b>3</b>	<b>58</b>	<b>38</b>	<b>14</b>	<b>1</b>	<b>53</b>	<b>37</b>	<b>15</b>	<b>3</b>	<b>55</b>
Titulares	32	1	1	34	29			29	27			27
Asociados	6	11	2	19	4	12	1	17	5	12	3	20
Asistentes	3	2		5	5	2		7	5	3		8
<b>Derecho</b>	<b>59</b>	<b>33</b>	<b>1</b>	<b>93</b>	<b>59</b>	<b>33</b>	<b>1</b>	<b>93</b>	<b>54</b>	<b>38</b>	<b>1</b>	<b>93</b>
Titulares	44	12		56	45	12		57	41	11	1	53
Asociados	11	19		30	9	19		28	8	25		33
Asistentes	4	2	1	7	5	2	1	8	5	2		7
<b>Economía</b>	<b>59</b>	<b>17</b>	<b>1</b>	<b>77</b>	<b>55</b>	<b>17</b>	<b>1</b>	<b>73</b>	<b>58</b>	<b>16</b>	<b>1</b>	<b>75</b>
Titulares	43	2		45	39	2		41	43	3		46
Asociados	15	15	1	31	16	15	1	32	15	13	1	29
Asistentes	1			1				0				0
<b>Sociología</b>	<b>59</b>	<b>3</b>	<b>1</b>	<b>63</b>	<b>59</b>	<b>3</b>	<b>1</b>	<b>63</b>	<b>58</b>	<b>7</b>	<b>1</b>	<b>66</b>
Titulares	44	1		45	43	1		44	43	1		44
Asociados	12	2	1	15	12	2	1	15	13	6	1	20
Asistentes	3			3	4			4	2			2
<b>Humanidades</b>	<b>43</b>	<b>6</b>	<b>1</b>	<b>50</b>	<b>45</b>	<b>7</b>	<b>3</b>	<b>55</b>	<b>41</b>	<b>11</b>	<b>2</b>	<b>54</b>
Titulares	37			37	37			37	33			33
Asociados	6	3	1	10	7	3	3	13	6	7	2	15
Asistentes		3		3	1	4		5	2	4		6
<b>C.S.H.*</b>	<b>261</b>	<b>73</b>	<b>7</b>	<b>341</b>	<b>256</b>	<b>74</b>	<b>7</b>	<b>337</b>	<b>248</b>	<b>87</b>	<b>8</b>	<b>343</b>
<b>Titulares</b>	<b>200</b>	<b>16</b>	<b>1</b>	<b>217</b>	<b>193</b>	<b>15</b>	<b>0</b>	<b>208</b>	<b>187</b>	<b>15</b>	<b>1</b>	<b>203</b>
<b>Asociados</b>	<b>50</b>	<b>50</b>	<b>5</b>	<b>105</b>	<b>48</b>	<b>51</b>	<b>6</b>	<b>105</b>	<b>47</b>	<b>63</b>	<b>7</b>	<b>117</b>
<b>Asistentes</b>	<b>11</b>	<b>7</b>	<b>1</b>	<b>19</b>	<b>15</b>	<b>8</b>	<b>1</b>	<b>24</b>	<b>14</b>	<b>9</b>	<b>0</b>	<b>23</b>

\* No incluye profesores con Licencia o Sabático o que se encuentren ocupando algún cargo de tipo administrativo.

Fuente: Nomina 4, 11 y 19/01. Sección de Personal, CRH, UAM-A.

Elaboró: COPLAN, 2002

## Personal Académico por Trimestre Ciencias Sociales y Humanidades 2001



\* No incluye profesores con licencia o sabático o que se encuentren desempeñando algún cargo administrativo.

Elaboró: COPLAN, 2002

### 1.1.3. Personal Académico Ciencias y Artes para el Diseño 2001

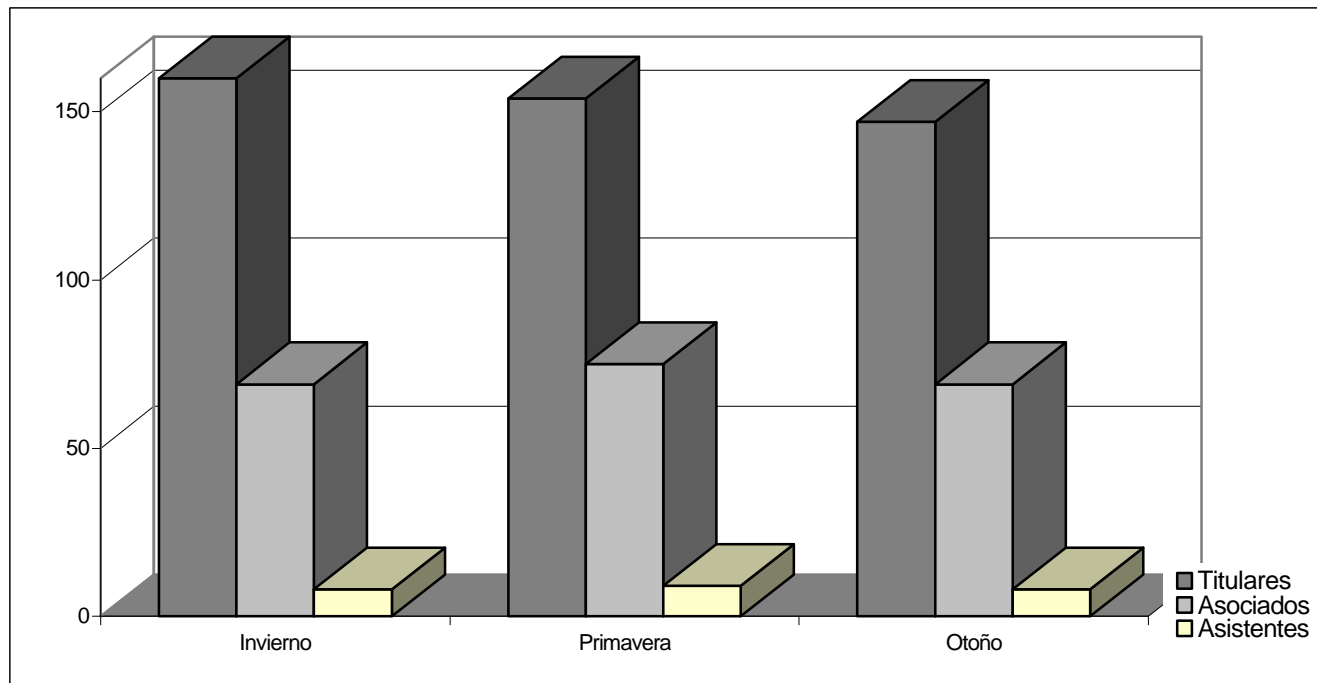
	Invierno				Primavera				Otoño			
	T.C.	M.T.	T.P.	Total	T.C.	M.T.	T.P.	Total	T.C.	M.T.	T.P.	Total
<b>Evaluación</b>	<b>44</b>	<b>17</b>	<b>2</b>	<b>63</b>	<b>41</b>	<b>18</b>	<b>2</b>	<b>61</b>	<b>40</b>	<b>18</b>	<b>2</b>	<b>60</b>
Titulares	36	6	2	44	32	7	2	41	31	7	2	40
Asociados	7	10		17	7	10		17	7	10		17
Asistentes	1	1		2	2	1		3	2	1		3
<b>Investigación</b>	<b>29</b>	<b>8</b>	<b>2</b>	<b>39</b>	<b>26</b>	<b>8</b>	<b>2</b>	<b>36</b>	<b>25</b>	<b>8</b>	<b>2</b>	<b>35</b>
Titulares	23	2		25	20	2		22	20	2		22
Asociados	6	6	1	13	6	6	1	13	5	6	1	12
Asistentes			1	1			1	1			1	1
<b>Medio Ambiente</b>	<b>30</b>	<b>14</b>	<b>2</b>	<b>46</b>	<b>31</b>	<b>19</b>	<b>3</b>	<b>53</b>	<b>28</b>	<b>20</b>	<b>1</b>	<b>49</b>
Titulares	27	5	1	33	28	4	1	33	25	4	1	30
Asociados	3	9	1	13	3	15	2	20	3	16		19
Asistentes				0				0				0
<b>Procesos</b>	<b>54</b>	<b>26</b>	<b>9</b>	<b>89</b>	<b>54</b>	<b>25</b>	<b>9</b>	<b>88</b>	<b>48</b>	<b>25</b>	<b>7</b>	<b>80</b>
Titulares	47	8	3	58	47	8	3	58	44	8	3	55
Asociados	6	14	6	26	6	13	6	25	4	13	4	21
Asistentes	1	4		5	1	4		5		4		4
<b>C.A.D.*</b>	<b>157</b>	<b>65</b>	<b>15</b>	<b>237</b>	<b>152</b>	<b>70</b>	<b>16</b>	<b>238</b>	<b>141</b>	<b>71</b>	<b>12</b>	<b>224</b>
Titulares	133	21	6	160	127	21	6	154	120	21	6	147
Asociados	22	39	8	69	22	44	9	75	19	45	5	69
Asistentes	2	5	1	8	3	5	1	9	2	5	1	8

\* No incluye profesores con Licencia o Sabático o que se encuentren ocupando algún cargo de tipo administrativo.

Fuente: Nomina 4, 11 y 19/01. Sección de Personal, CRH, UAM-A.

Elaboró: COPLAN, 2002

## Personal Académico por Trimestre Ciencias y Artes para el Diseño 2001



\* No incluye profesores con licencia o sabático o que se encuentren desempeñando algún cargo administrativo.

Elaboró: COPLAN, 2002

**1.2. Profesores–Investigadores, por Grados Académicos<sup>1</sup> Unidad Azcapotzalco**

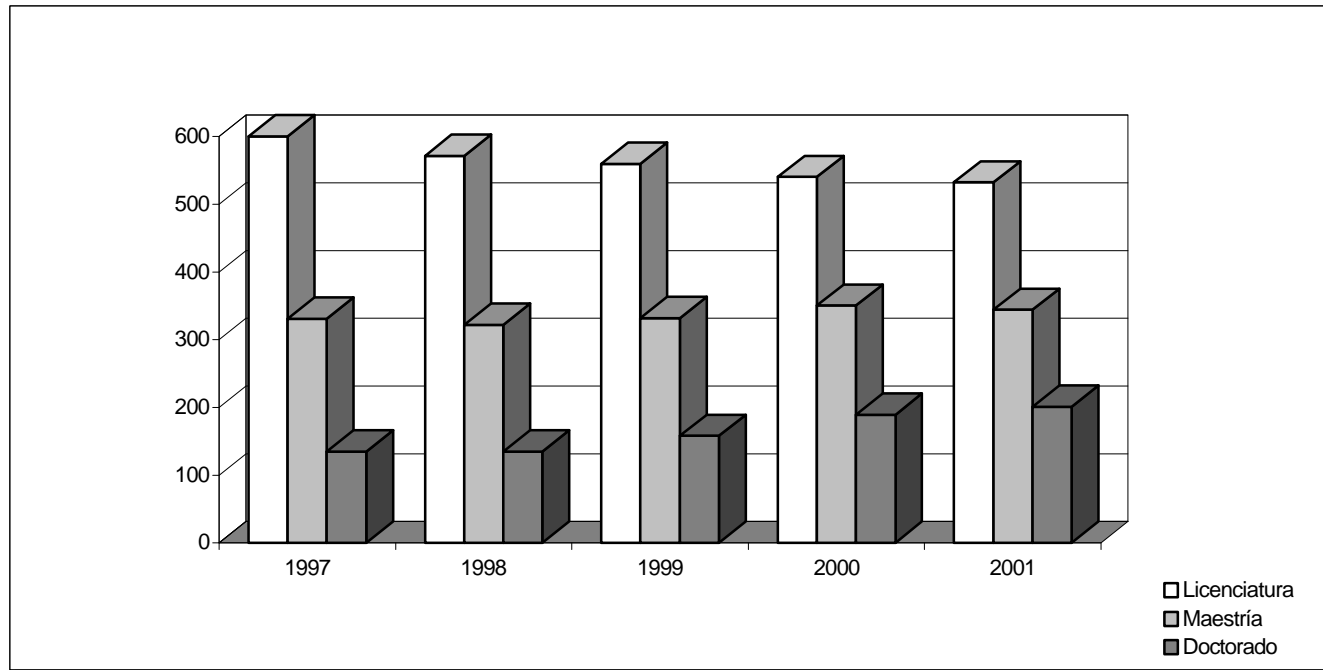
	<b>1997</b>	<b>1998</b>	<b>1999</b>	<b>2000</b>	<b>2001</b>
<b>C.B.I.</b>	<b>436</b>	<b>413</b>	<b>425</b>	<b>463</b>	<b>438</b>
Licenciatura	196	180	177	183	178
Maestría	171	156	163	173	164
Doctorado	69	77	85	107	96
<b>C.S.H.</b>	<b>375</b>	<b>356</b>	<b>371</b>	<b>371</b>	<b>388</b>
Licenciatura	218	206	199	187	188
Maestría	103	105	114	119	119
Doctorado	54	45	58	65	81
<b>C.A.D.</b>	<b>255</b>	<b>259</b>	<b>253</b>	<b>245</b>	<b>251</b>
Licenciatura	186	185	183	170	166
Maestría	57	61	55	58	61
Doctorado	12	13	15	17	24
<b>UAM-A</b>	<b>1,066</b>	<b>1,028</b>	<b>1,049</b>	<b>1,079</b>	<b>1,077</b>
Licenciatura	<b>600</b>	<b>571</b>	<b>559</b>	<b>540</b>	<b>532</b>
Maestría	<b>331</b>	<b>322</b>	<b>332</b>	<b>350</b>	<b>344</b>
Doctorado	<b>135</b>	<b>135</b>	<b>158</b>	<b>189</b>	<b>201</b>

<sup>1</sup> Solo profesores por Tiempo Indeterminado. Incluye profesores con Licencia o Sabático.

Fuente: Secretarías Académicas Divisionales de CBI, CSH y CAD, 1997-1998. Para 1999-2001, División CBI, CSH; CAD Sección de Ingreso y Promoción.

Elaboró: COPLAN, 2002

# Profesores Investigadores, por Grado Académico Unidad Azcapotzalco 1997 - 2001



Elaboró: COPLAN, 2002

**1.2.1. Profesores–Investigadores, por Grados Académicos<sup>1</sup> Ciencias Básicas e Ingeniería**

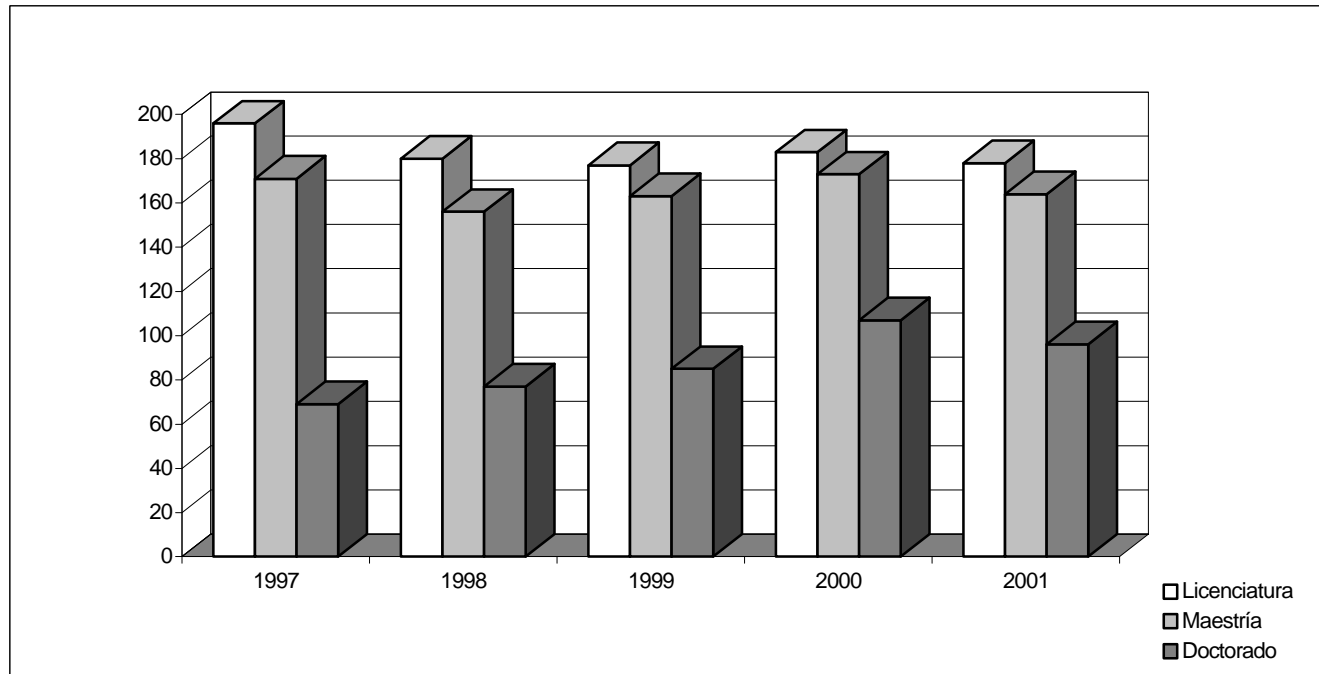
	<b>1997</b>	<b>1998</b>	<b>1999</b>	<b>2000</b>	<b>2001</b>
<b>Ciencias Básicas</b>	<b>168</b>	<b>165</b>	<b>171</b>	<b>188</b>	<b>175</b>
Licenciatura	59	54	53	52	48
Maestría	72	73	75	79	79
Doctorado	37	38	43	57	48
<b>Electrónica</b>	<b>62</b>	<b>59</b>	<b>64</b>	<b>64</b>	<b>65</b>
Licenciatura	40	35	36	37	41
Maestría	16	17	20	20	19
Doctorado	6	7	8	7	5
<b>Energía</b>	<b>86</b>	<b>81</b>	<b>82</b>	<b>91</b>	<b>86</b>
Licenciatura	41	38	36	44	41
Maestría	36	31	33	31	27
Doctorado	9	12	13	16	18
<b>Materiales</b>	<b>61</b>	<b>59</b>	<b>59</b>	<b>63</b>	<b>63</b>
Licenciatura	27	32	32	28	30
Maestría	25	16	15	21	20
Doctorado	9	11	12	14	13
<b>Sistemas</b>	<b>59</b>	<b>49</b>	<b>49</b>	<b>57</b>	<b>49</b>
Licenciatura	29	21	20	22	18
Maestría	22	19	20	22	19
Doctorado	8	9	9	13	12
<b>C.B.I.</b>	<b>436</b>	<b>413</b>	<b>425</b>	<b>463</b>	<b>438</b>
Licenciatura	<b>196</b>	<b>180</b>	<b>177</b>	<b>183</b>	<b>178</b>
Maestría	<b>171</b>	<b>156</b>	<b>163</b>	<b>173</b>	<b>164</b>
Doctorado	<b>69</b>	<b>77</b>	<b>85</b>	<b>107</b>	<b>96</b>

<sup>1</sup> Solo profesores por Tiempo Indeterminado. Incluye profesores con Licencia o Sabático.

Fuente: Secretaría Académica Divisional, 1997-1998. División CBI, Admisión y promoción: 1999-2001.

Elaboró: COPLAN, 2002

## Profesores Investigadores, por Grado Académico Ciencias Básicas e Ingeniería 1997 - 2001



Elaboró: COPLAN, 2002



**1.2.2. Profesores–Investigadores, por Grados Académicos<sup>1</sup> Ciencias Sociales y Humanidades**

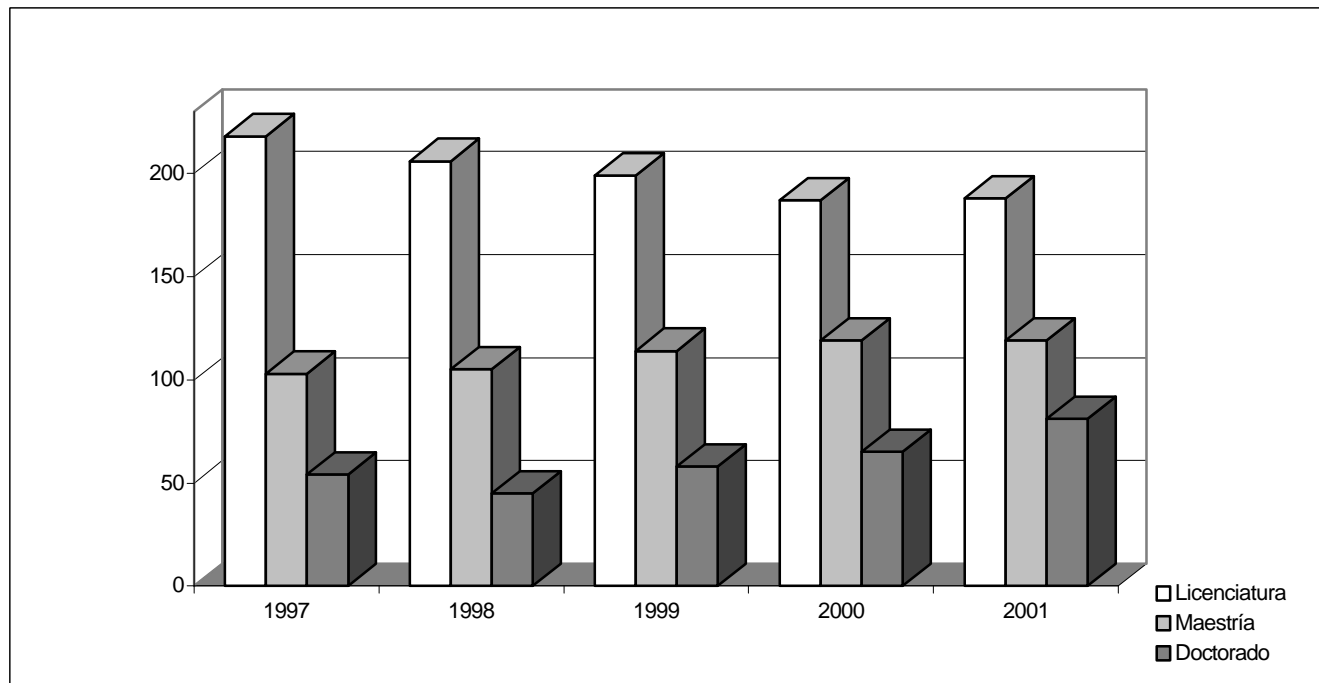
	1997	1998	1999	2000	2001
<b>Administración</b>	<b>61</b>	<b>58</b>	<b>58</b>	<b>59</b>	<b>58</b>
Licenciatura	39	37	34	33	30
Maestría	17	17	19	21	21
Doctorado	5	4	5	5	7
<b>Derecho</b>	<b>105</b>	<b>97</b>	<b>103</b>	<b>101</b>	<b>105</b>
Licenciatura	84	82	76	72	73
Maestría	12	8	14	16	16
Doctorado	9	7	13	13	16
<b>Economía</b>	<b>76</b>	<b>77</b>	<b>79</b>	<b>76</b>	<b>80</b>
Licenciatura	32	28	30	28	27
Maestría	31	37	36	35	37
Doctorado	13	12	13	13	16
<b>Sociología</b>	<b>86</b>	<b>76</b>	<b>78</b>	<b>78</b>	<b>82</b>
Licenciatura	40	31	30	24	26
Maestría	27	32	30	33	30
Doctorado	19	13	18	21	26
<b>Humanidades</b>	<b>47</b>	<b>48</b>	<b>53</b>	<b>57</b>	<b>63</b>
Licenciatura	23	28	29	30	32
Maestría	16	11	15	14	15
Doctorado	8	9	9	13	16
<b>C.S.H.</b>	<b>375</b>	<b>356</b>	<b>371</b>	<b>371</b>	<b>388</b>
Licenciatura	<b>218</b>	<b>206</b>	<b>199</b>	<b>187</b>	<b>188</b>
Maestría	<b>103</b>	<b>105</b>	<b>114</b>	<b>119</b>	<b>119</b>
Doctorado	<b>54</b>	<b>45</b>	<b>58</b>	<b>65</b>	<b>81</b>

<sup>1</sup> Solo profesores por Tiempo Indeterminado. Incluye profesores con Licencia o Sabático.

Fuente: División de CSH, 1997-2001.

Elaboró: COPLAN, 2002

## Profesores Investigadores, por Grado Académico Ciencias Sociales y Humanidades 1997 - 2001



Elaboró: COPLAN, 2002

**1.2.3. Profesores–Investigadores, por Grados Académicos<sup>1</sup>**  
**Ciencias y Artes para el Diseño**

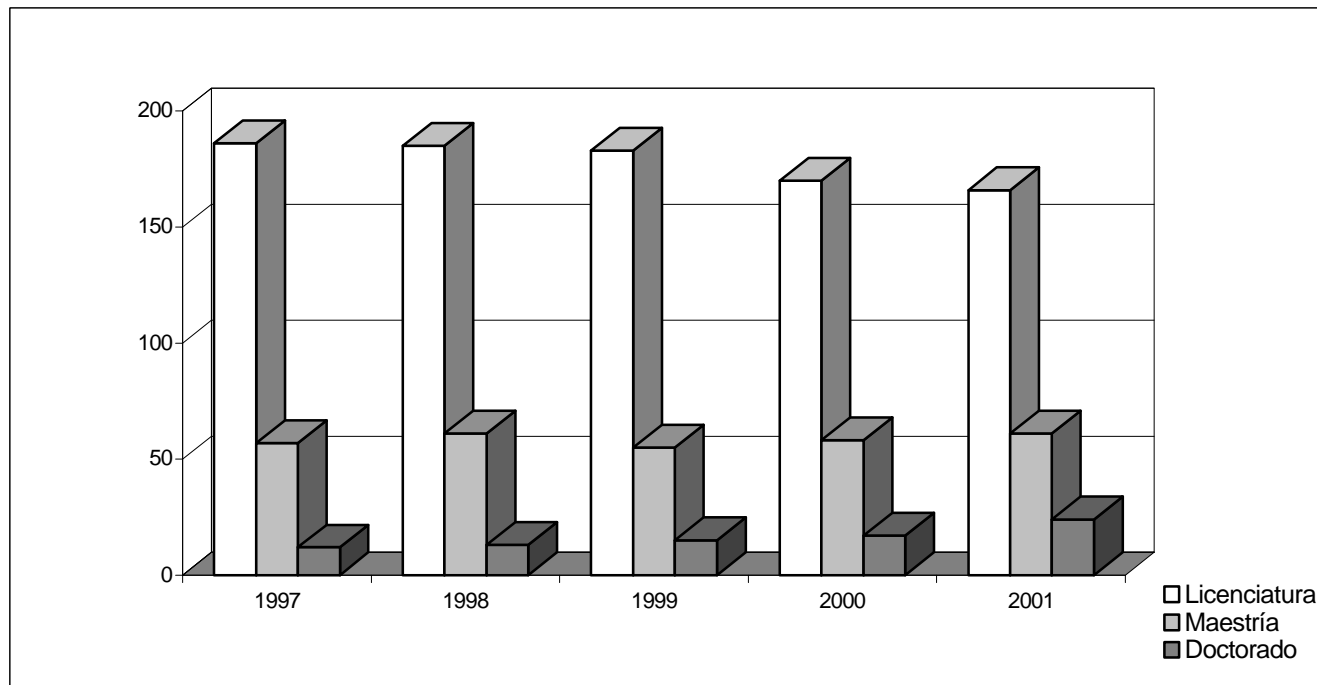
	1997	1998	1999	2000	2001
<b>Evaluación</b>	<b>65</b>	<b>68</b>	<b>66</b>	<b>67</b>	<b>69</b>
Licenciatura	39	41	41	40	39
Maestría	19	19	16	17	18
Doctorado	7	8	9	10	12
<b>Investigación</b>	<b>48</b>	<b>49</b>	<b>47</b>	<b>41</b>	<b>43</b>
Licenciatura	36	38	38	31	32
Maestría	10	9	7	9	9
Doctorado	2	2	2	1	2
<b>Medio Ambiente</b>	<b>49</b>	<b>49</b>	<b>49</b>	<b>47</b>	<b>47</b>
Licenciatura	33	32	32	30	28
Maestría	13	14	14	14	12
Doctorado	3	3	3	3	7
<b>Procesos</b>	<b>93</b>	<b>93</b>	<b>91</b>	<b>90</b>	<b>92</b>
Licenciatura	78	74	72	69	67
Maestría	15	19	18	18	22
Doctorado	0	0	1	3	3
<b>C.A.D.</b>	<b>255</b>	<b>259</b>	<b>253</b>	<b>245</b>	<b>251</b>
Licenciatura	<b>186</b>	<b>185</b>	<b>183</b>	<b>170</b>	<b>166</b>
Maestría	<b>57</b>	<b>61</b>	<b>55</b>	<b>58</b>	<b>61</b>
Doctorado	<b>12</b>	<b>13</b>	<b>15</b>	<b>17</b>	<b>24</b>

<sup>1</sup> Solo profesores por Tiempo Indeterminado. Incluye profesores con Licencia o Sabático.

Fuente: Secretaría Académica de CAD, 1997-1998. Ingreso y Promoción, CAD, 1999-2001.

Elaboró: COPLAN, 2002

## Profesores Investigadores, por Grado Académico Ciencias y Artes para el Diseño 1997 - 2001



Elaboró: COPLAN, 2002

## 2. Becas y Estímulos

### 2.1. Beca de Apoyo a la Permanencia Unidad Azcapotzalco 1997-2001

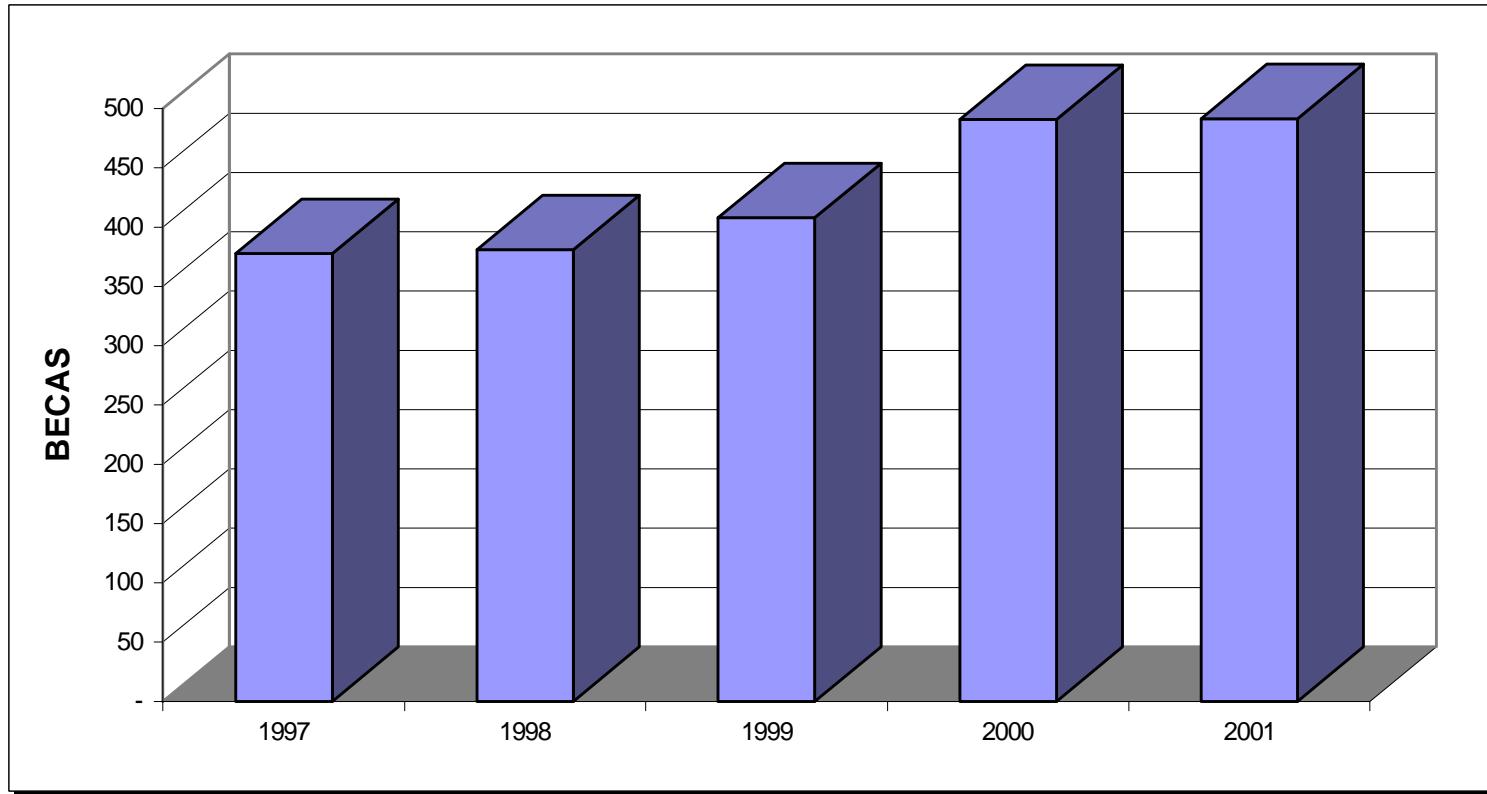
	1997			1998			1999			2000			2001		
	Pers. Académico	Becas	%	Pers. Académico	Becas	%	Pers. Académico	Becas	%	Pers. Académico	Becas	%	Pers. Académico	Becas	%
<b>C.B.I.</b>	<b>279</b>	<b>115</b>	<b>41.2</b>	<b>310</b>	<b>115</b>	<b>37.1</b>	<b>316</b>	<b>125</b>	<b>39.6</b>	<b>322</b>	<b>152</b>	<b>47.2</b>	<b>314</b>	<b>151</b>	<b>48.1</b>
Titulares	198	99	50.0	226	104	46.0	245	117	47.8	249	136	54.6	256	140	54.7
Asociados	76	15	19.7	77	11	14.3	63	8	12.7	66	15	22.7	50	10	20.0
T.A.Titular	5	1	20.0	7	-	-	8	-	-	7	1	14.3	8	1	12.5
<b>C.S.H.</b>	<b>256</b>	<b>160</b>	<b>62.5</b>	<b>288</b>	<b>156</b>	<b>54.2</b>	<b>293</b>	<b>171</b>	<b>58.4</b>	<b>310</b>	<b>199</b>	<b>64.2</b>	<b>303</b>	<b>203</b>	<b>67.0</b>
Titulares	199	148	74.4	228	151	66.2	234	164	70.1	258	185	71.7	254	194	76.4
Asociados	57	12	21.1	58	5	8.6	56	7	12.5	49	14	28.6	44	8	18.2
T.A.Titular	-	-	-	2	-	-	3	-	-	3	-	-	5	1	20.0
<b>C.A.D.</b>	<b>193</b>	<b>103</b>	<b>53.4</b>	<b>192</b>	<b>110</b>	<b>57.3</b>	<b>194</b>	<b>112</b>	<b>57.7</b>	<b>199</b>	<b>140</b>	<b>70.4</b>	<b>192</b>	<b>138</b>	<b>71.9</b>
Titulares	150	95	63.3	159	103	64.8	157	103	65.6	169	123	72.8	166	127	76.5
Asociados	32	6	18.8	24	5	20.8	28	6	21.4	20	13	65.0	17	8	47.1
T.A.Titular	11	2	18.2	9	2	22.2	9	3	33.3	10	4	40.0	9	3	33.3
<b>UAM-A</b>	<b>728</b>	<b>378</b>	<b>51.9</b>	<b>790</b>	<b>381</b>	<b>48.2</b>	<b>803</b>	<b>408</b>	<b>50.8</b>	<b>831</b>	<b>491</b>	<b>59.1</b>	<b>809</b>	<b>492</b>	<b>60.8</b>
Titulares	547	342	62.5	613	358	58.4	636	384	60.4	676	444	65.7	676	461	68.2
Asociados	165	33	20.0	159	21	13.2	147	21	14.3	135	42	31.1	111	26	23.4
T.A.Titular	16	3	18.8	18	2	11.1	20	3	15.0	20	5	25.0	22	5	22.7

1 El Personal Académico en Posibilidad de obtener la Beca debe ser Titular o Asociado, de Tiempo Completo por Tiempo Indeterminado y con una Antigüedad mayor a 2 años (a partir de 1995 la antigüedad mínima es de un año). Para 1997 se consideran también a los Técnicos Académicos Titulares.

\* Fuentes: Personal Académico: Nómina de las quincenas 09/96, 22/97, 11/98, 19/99, 22/00 y 19/01; Becas 2000-2001: Sección de Personal, C.R.H., UAM-A.

Elaboró: COPLAN, 2002.

**Beca de Apoyo a la Permanencia  
Unidad Azcapotzalco  
1997-2001**



Elaboró: COPLAN, 2002

## 2.2. Beca de Reconocimiento a la Carrera Docente Unidad Azcapotzalco 1997-2001

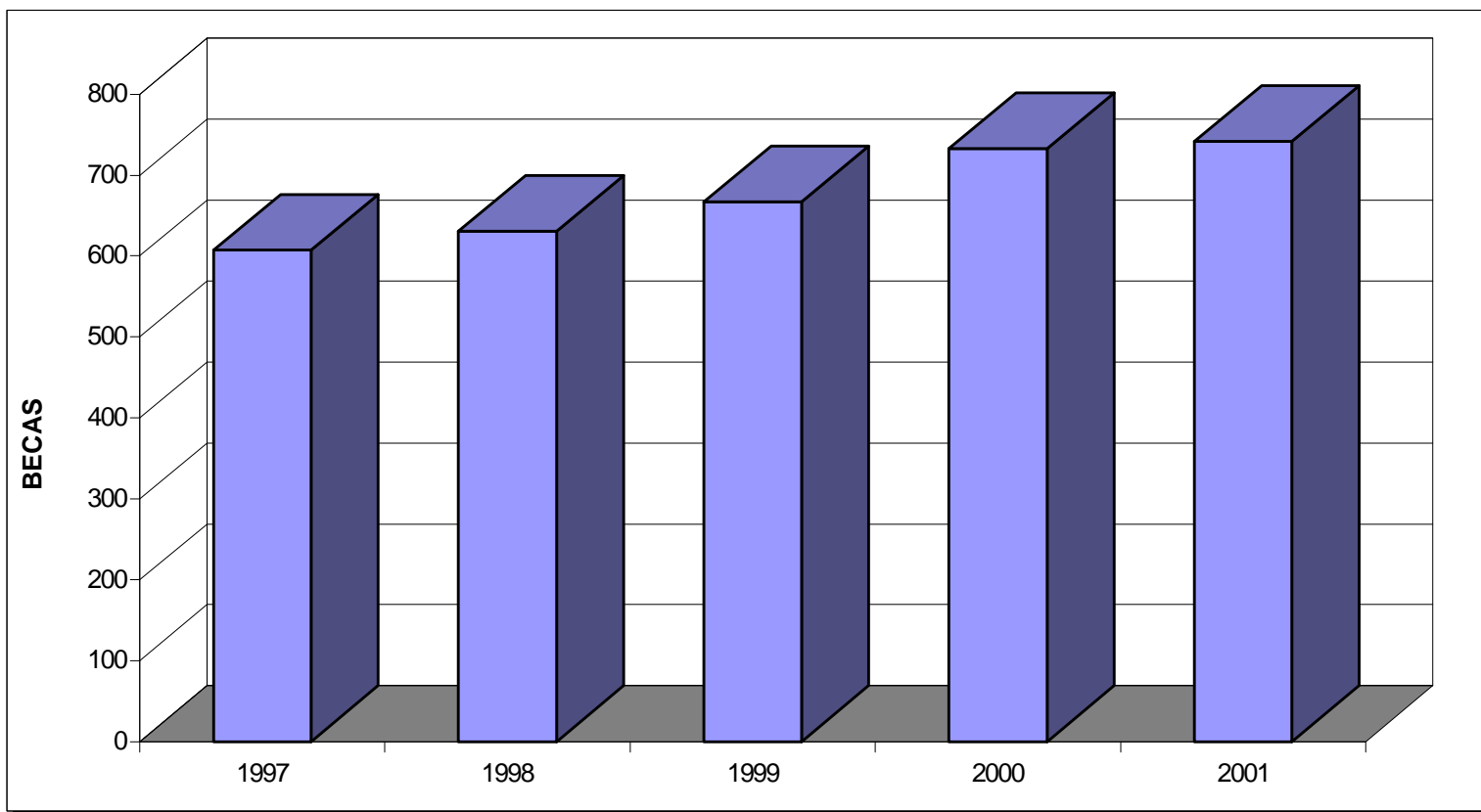
	1997			1998			1999			2000			2001		
	Pers. Académico	Becas	%	Pers. Académico	Becas	%	Pers. Académico	Becas	%	Pers. Académico	Becas	%	Pers. Académico	Becas	%
<b>C.B.I.</b>	<b>311</b>	<b>237</b>	<b>76.2</b>	<b>341</b>	<b>244</b>	<b>71.6</b>	<b>346</b>	<b>257</b>	<b>74.3</b>	<b>343</b>	<b>273</b>	<b>79.6</b>	<b>343</b>	<b>276</b>	<b>80.5</b>
Titulares	208	174	83.7	233	185	79.4	253	209	82.6	240	227	94.6	269	234	87.0
Asociados	97	59	60.8	101	56	55.4	85	44	51.8	96	42	43.8	66	38	57.6
T. A. Titular	6	4	-	7	3	42.9	8	4	50.0	7	4	57.1	8	4	50.0
<b>C.S.H.</b>	<b>294</b>	<b>210</b>	<b>71.4</b>	<b>333</b>	<b>218</b>	<b>65.5</b>	<b>338</b>	<b>232</b>	<b>68.6</b>	<b>352</b>	<b>263</b>	<b>74.7</b>	<b>343</b>	<b>275</b>	<b>80.2</b>
Titulares	210	174	82.9	242	190	78.5	253	201	79.4	276	226	81.9	270	246	91.1
Asociados	82	35	42.7	89	27	30.3	82	29	35.4	73	35	47.9	68	27	39.7
T. A. Titular	2	1	-	2	1	50	3	2	66.7	3	2	66.7	5	2	40.0
<b>C.A.D.</b>	<b>235</b>	<b>160</b>	<b>68.1</b>	<b>242</b>	<b>169</b>	<b>69.8</b>	<b>245</b>	<b>178</b>	<b>72.7</b>	<b>258</b>	<b>197</b>	<b>76.4</b>	<b>231</b>	<b>191</b>	<b>82.7</b>
Titulares	169	130	76.9	179	143	79.9	180	150	83.3	199	170	85.4	185	171	92.4
Asociados	55	25	45.5	51	22	43.1	53	24	45.3	47	23	48.9	35	16	45.7
T. A. Titular	11	5	-	12	4	33.3	12	4	33.3	12	4	33.3	11	4	36.4
<b>UAM-A</b>	<b>840</b>	<b>607</b>	<b>72.3</b>	<b>916</b>	<b>631</b>	<b>68.9</b>	<b>929</b>	<b>667</b>	<b>71.8</b>	<b>953</b>	<b>733</b>	<b>76.9</b>	<b>917</b>	<b>742</b>	<b>80.9</b>
Titulares	587	478	81.4	654	518	79.2	686	560	81.6	715	623	87.1	724	651	89.9
Asociados	234	119	50.9	241	105	43.6	220	97	44.1	216	100	46.3	169	81	47.9
T. A. Titular	19	10	52.6	21	8	38.1	23	10	43.5	22	10	45.5	24	10	41.7

1 El Personal Académico con posibilidad de obtener la Beca debe ser Asociado, Titular o Técnico Académico Titular, de Tiempo Completo o Medio Tiempo, por Tiempo Indeterminado.

Fuente: Personal Académico: Nómina de las quincenas 09/96, 22/97, 11/98, 19/99, 22/00 y 9/01. Becas: Secretarías Académicas Divisionales 1997. Para 1998-1999; C.S.A. nómina 22 bis. Para el período 2000-2001, Sección de Personal, C.R.H., UAM-A.

Elaboró: COPLAN, 2002

**Beca de Reconocimiento a la Carrera Docente  
Unidad Azcapotzalco  
1997-2001**



Elaboró: COPLAN, 2002



## 2.3. Estímulo a la Docencia y la Investigación Unidad Azcapotzalco 1997-2001

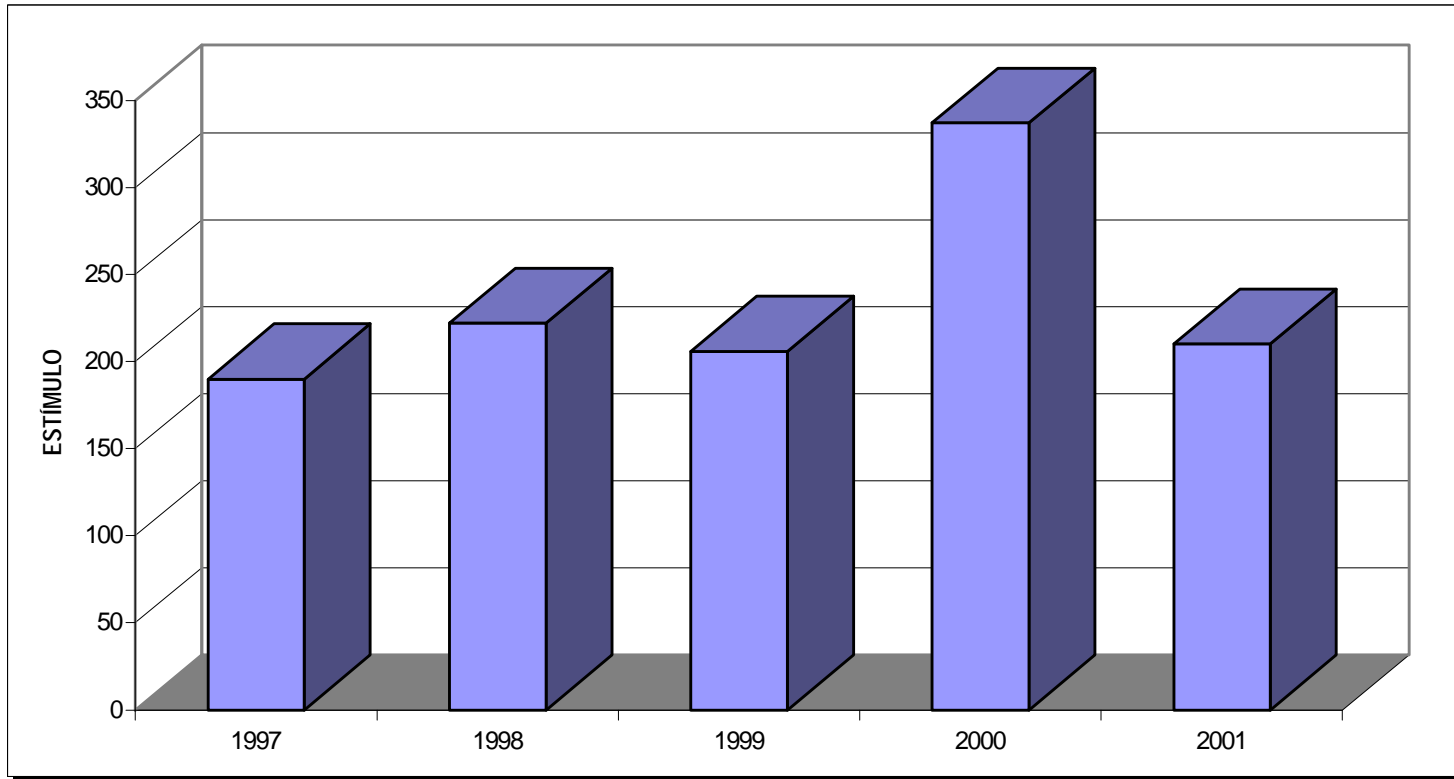
	1997			1998			1999			2000			2001		
	Pers. Académico	Estímulos	%	Pers. Académico	Estímulos	%	Pers. Académico	Estímulos	%	Pers. Académico	Estímulos	%	Pers. Académico	Estímulos	%
<b>C.B.I.</b>	<b>289</b>	<b>54</b>	<b>18.7</b>	<b>315</b>	<b>51</b>	<b>16.2</b>	<b>322</b>	<b>50</b>	<b>15.5</b>	<b>328</b>	<b>86</b>	<b>26.2</b>	<b>320</b>	<b>59</b>	<b>18.4</b>
Titulares	198	44	22.2	224	50	22.3	245	49	20.0	249	81	32.5	256	56	21.9
Asociados	76	10	13.2	76	1	1.3	63	1	1.6	66	4	6.1	50	2	4.0
Asistentes	10	-	-	8	-	-	6	-	-	6	-	-	6	-	-
T.A.Titular	5	-	-	7	-	-	8	-	-	7	1	14.3	8	1	12.5
<b>C.S.H.</b>	<b>270</b>	<b>74</b>	<b>27.4</b>	<b>303</b>	<b>112</b>	<b>37.0</b>	<b>306</b>	<b>113</b>	<b>36.9</b>	<b>323</b>	<b>148</b>	<b>45.8</b>	<b>316</b>	<b>105</b>	<b>33.2</b>
Titulares	199	71	35.7	223	111	49.8	234	112	47.9	258	137	53.1	254	103	40.6
Asociados	57	2	3.5	63	1	1.6	56	1	1.8	49	11	22.4	44	2	4.5
Asistentes	12	-	-	16	-	-	13	-	-	13	-	-	13	-	-
T.A.Titular	2	1	50.0	1	-	-	3	-	-	3	-	-	5	-	-
<b>C.A.D.</b>	<b>202</b>	<b>62</b>	<b>30.7</b>	<b>196</b>	<b>59</b>	<b>30.1</b>	<b>196</b>	<b>43</b>	<b>21.9</b>	<b>201</b>	<b>103</b>	<b>51.2</b>	<b>195</b>	<b>46</b>	<b>23.6</b>
Titulares	150	59	39.3	156	58	37.2	157	42	26.8	169	87	51.5	166	45	27.1
Asociados	32	2	6.3	24	1	4.2	28	1	3.6	20	13	65.0	17	-	-
Asistentes	9	-	-	7	-	-	2	-	-	2	-	-	3	-	-
T.A.Titular	11	1	9.1	9	-	-	9	-	-	10	3	-	9	1	-
<b>UAM-A</b>	<b>761</b>	<b>190</b>	<b>25.0</b>	<b>814</b>	<b>222</b>	<b>27.3</b>	<b>824</b>	<b>206</b>	<b>25.0</b>	<b>852</b>	<b>337</b>	<b>39.6</b>	<b>831</b>	<b>210</b>	<b>25.3</b>
Titulares	547	174	31.8	603	219	36.3	636	203	31.9	676	305	45.1	676	204	30.2
Asociados	165	14	8.5	163	3	1.8	147	3	2.0	135	28	20.7	111	4	3.6
Asistentes	31	-	-	31	-	-	21	-	-	21	-	-	22	-	-
T.A.Titular	18	2	11.1	17	-	-	20	-	-	20	4	20.0	22	2	9.1

1 El Personal Académico en Posibilidad de obtener el Estímulo a la Docencia, debe ser de Tiempo Completo por Tiempo Indeterminado y con una Antigüedad mayor a 2 años.  
Nota: A partir de 1997 se incluye a Técnicos Académicos Titulares, de Tiempo Completo por Tiempo Indeterminado.

\* Fuentes: Personal Académico: Nóminas de las quincenas 09/97, 11/98, 22/00 y 19/01. Estímulos: 1999, Órgano informativo, UAM, base de datos COPLAN. Para 2000-2001, Sección de Personal, C.R.H., UAM-A.

Elaboró: COPLAN, 2002.

**Estímulo a la Docencia y la Investigación  
Unidad Azcapotzalco  
1997-2001**



Elaboró: COPLAN, 2002

## 2.4. Estímulo a la Trayectoria Académica Sobresaliente Unidad Azcapotzalco 1997-2001

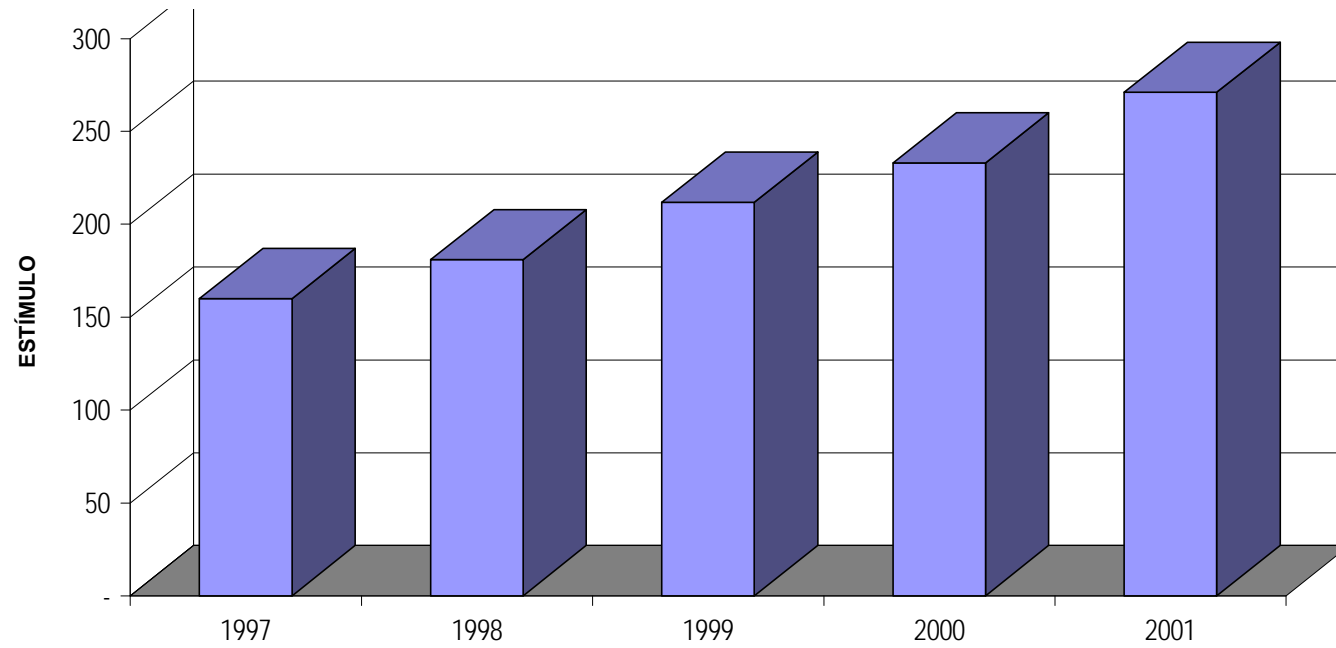
	1997			1998			1999			2000			2001		
	Académicos	Estímulos	%	Académicos	Estímulos	%	Académicos	Estímulos	%	Académicos	Estímulos	%	Académicos	Estímulos	%
<b>C.B.I.</b>															
Titular C	74	30	40.5	78	39	50.0	109	55	50.5	115	56	48.7	127	70	55.1
<b>C.S.H.</b>															
Titular C	94	72	76.6	93	79	84.9	131	90	68.7	146	101	69.2	174	114	65.5
<b>C.A.D.</b>															
Titular C	84	58	69.0	80	63	78.8	95	67	70.5	96	76	79.2	116	87	75.0
<b>UAM-A</b>															
Titular C	<b>252</b>	<b>160</b>	<b>63.5</b>	<b>251</b>	<b>181</b>	<b>72.1</b>	<b>335</b>	<b>212</b>	<b>63.3</b>	<b>357</b>	<b>233</b>	<b>65.3</b>	<b>417</b>	<b>271</b>	<b>65.0</b>

1 El Personal Académico en Posibilidad de obtener el Estímulo debe ser Titular nivel C o Técnico Académico Titular nivel E, de Tiempo Completo por Tiempo Indeterminado.  
Nota: No se presentan datos para la categoría de Técnico Académico Titular nivel E, porque ninguno tiene el Estímulo.

Fuente: Personal Académico: 1997, Plantilla; 1998-1999 nómina 11/98 y 11/99. Para 2000-2001 nomina 22/00 y 01.  
Estímulos: Nómina de la quincena 22, 1997-1999. Para 2000-2001: Sección de Personal, C.R.H., UAM-A.

Elaboró: COPLAN, 2002

## Estímulo a la Trayectoria Académica Sobresaliente Unidad Azcapotzalco 1997-2001

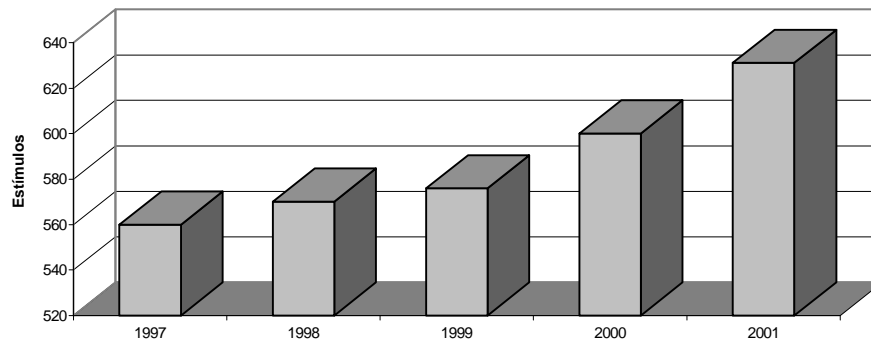


Elaboró: COPLAN, 2002

## 2.5. Estímulo a los Grados Académicos Unidad Azcapotzalco 1997-2001

	1997	1998	1999	2000	2001
	Estímulos	Estímulos	Estímulos	Estímulos	Estímulos
<b>C.B.I.</b>	<b>224</b>	<b>220</b>	<b>225</b>	<b>243</b>	<b>245</b>
Titular	175	185	195	209	211
Asociado	45	33	28	32	30
T.A. Titular	4	2	2	2	4
<b>C.S.H.</b>	<b>200</b>	<b>210</b>	<b>209</b>	<b>214</b>	<b>240</b>
Titular	177	189	196	200	225
Asociado	22	21	13	14	13
T.A. Titular	1	-	-	-	2
<b>C.A.D.</b>	<b>136</b>	<b>140</b>	<b>142</b>	<b>143</b>	<b>146</b>
Titular	123	132	131	132	138
Asociado	11	6	9	9	5
T.A. Titular	2	2	2	2	3
<b>UAM-A</b>	<b>560</b>	<b>570</b>	<b>576</b>	<b>600</b>	<b>631</b>
Titular	475	506	522	541	574
Asociado	78	60	50	55	48
T.A. Titular	7	4	4	4	9

1997-2001



Fuente: Nómina de la quincena 22bis, 1997-1999. Para 2000-2001, Sección de Personal C.R.H., UAM-A.

Elaboró: COPLAN, 2002

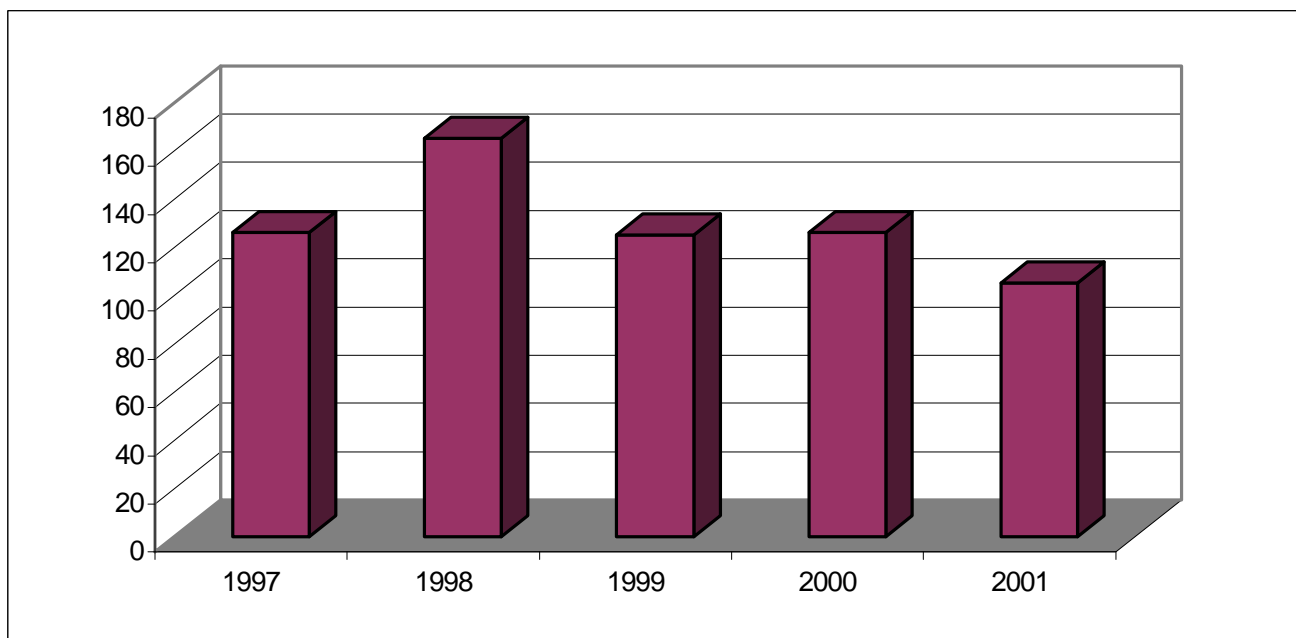
## 2.6. Promociones por División/Departamento Unidad Azcapotzalco 1997-2001

División/Departamento	1997	1998	1999	2000	2001
<b>C.B.I.</b>	<b>71</b>	<b>66</b>	<b>58</b>	<b>49</b>	<b>45</b>
Ciencias Básicas	23	21	21	12	19
Electrónica	13	14	13	11	10
Energía	12	14	10	7	9
Materiales	14	11	11	6	6
Sistemas	9	6	3	13	1
<b>C.S.H.</b>	<b>19</b>	<b>60</b>	<b>50</b>	<b>38</b>	<b>48</b>
Administración	4	12	13	10	8
Derecho	2	15	9	9	9
Economía	3	12	15	11	10
Sociología	9	16	7	1	8
Humanidades	1	5	6	7	13
<b>C.A.D.</b>	<b>36</b>	<b>39</b>	<b>17</b>	<b>39</b>	<b>12</b>
Evaluación	10	7	4	11	1
Investigación	6	11	2	13	2
Medio Ambiente	7	9	4	3	2
Procesos	13	12	7	12	7
<b>UAM-A</b>	<b>126</b>	<b>165</b>	<b>125</b>	<b>126</b>	<b>105</b>

Fuentes: Comisiones Dictaminadoras, 1997; nomina 22/98bis. Ingreso y Promoción, Secretarías Académicas Divisionales: 1999-2001

Elaboró: COPLAN, 2002

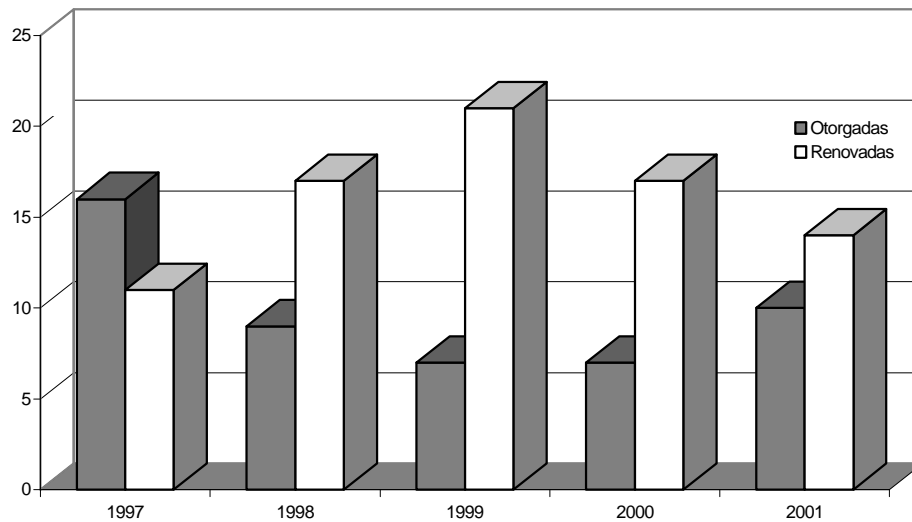
**Promociones  
Unidad Azcapotzalco  
1997-2001**



Elaboró: COPLAN 2002.

## 2.7. Becas para Estudios de Posgrado Otorgadas y Renovadas por Consejo Divisional 1997-2001

	1997	1998	1999	2000	2001
<b>C.B.I.</b>					
Otorgadas	7	3	1	2	3
Renovadas	4	9	10	8	7
<b>C.S.H.</b>					
Otorgadas	8	6	5	4	5
Renovadas	7	7	10	9	7
<b>C.A.D.</b>					
Otorgadas	1	0	1	1	2
Renovadas	0	1	1	0	0
<b>UAM-A</b>					
Otorgadas	16	9	7	7	10
Renovadas	11	17	21	17	14



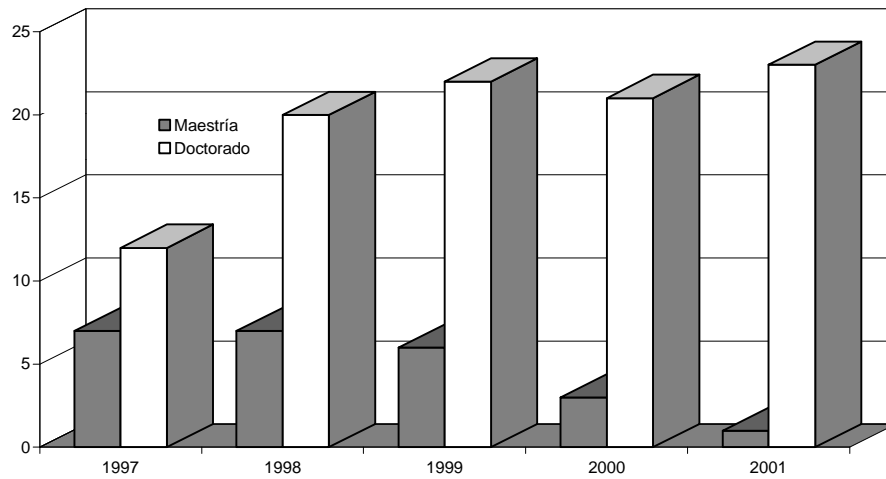
Fuente: Secretarías Académicas Divisionales 1997-2001.

Elaboró: COPLAN, 2002



**2.7.1. Becas para Estudios de Posgrado Otorgadas y Renovadas por Consejo Divisional, por Grado Académico 1997-2001**

	1997	1998	1999	2000	2001
<b>C.B.I.</b>					
Maestría	2	3	1	1	0
Doctorado	9	9	10	9	10
<b>C.S.H.</b>					
Maestría	5	4	5	1	1
Doctorado	10	9	10	12	11
<b>C.A.D.</b>					
Maestría	0	0	0	1	0
Doctorado	1	1	2	0	2
<b>UAM-A</b>					
Maestría	7	7	6	3	1
Doctorado	20	19	22	21	23

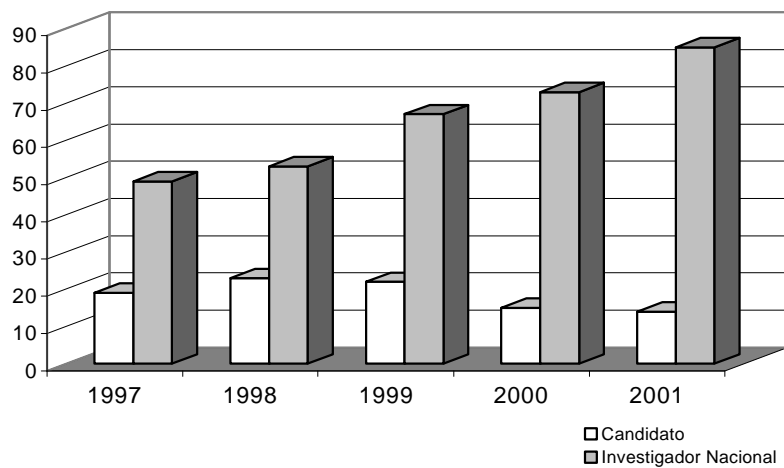


Fuente: Secretarías Académicas Divisionales.

Elaboró: COPLAN, 2002

## 2.8. Profesores Investigadores Miembros del Sistema Nacional de Investigadores Unidad Azcapotzalco 1997-2001

	1997	1998	1999	2000	2001
<b>C.B.I.</b>	<b>33</b>	<b>28</b>	<b>36</b>	<b>33</b>	<b>39</b>
Investigador Nacional	18	17	27	21	29
Candidato	15	11	9	12	10
<b>C.S.H.</b>	<b>30</b>	<b>41</b>	<b>45</b>	<b>46</b>	<b>51</b>
Investigador Nacional	26	31	34	44	47
Candidato	4	10	11	2	4
<b>C.A.D.</b>	<b>5</b>	<b>7</b>	<b>8</b>	<b>9</b>	<b>9</b>
Investigador Nacional	5	5	6	8	9
Candidato	0	2	2	1	0
<b>UAM-A</b>	<b>68</b>	<b>76</b>	<b>89</b>	<b>88</b>	<b>99</b>
Investigador Nacional	49	53	67	73	85
Candidato	19	23	22	15	14



Fuente: Para 1997, Información de las Divisiones de CBI, CSH y CyAD. Para 1998-2001, CAA

Elaboró: COPLAN, 2002

### **III. DOCENCIA**

### 3. DOCENCIA

#### 3.1. Promedio de Alumnos Atendidos por Profesor Unidad Azcapotzalco 1997-2001

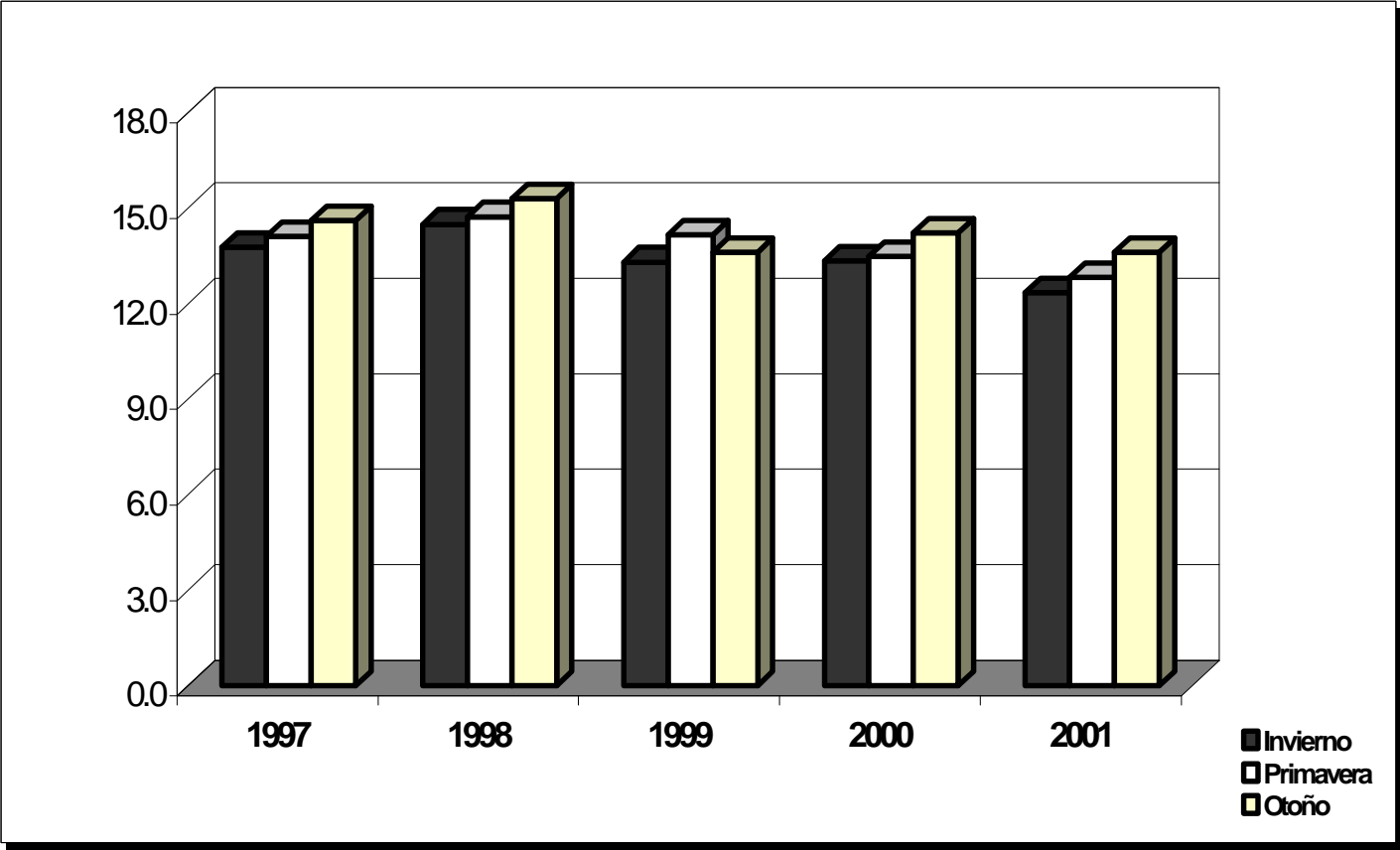
	1997	1998	1999	2000	2001
<b>C.B.I</b>					
Invierno	15.5	15.5	14.1	15.6	14.0
Primavera	16.1	15.8	15.1	14.9	14.1
Otoño	15.8	16.3	15.6	15.6	15.1
<b>C.S.H.</b>					
Invierno	13.8	14.3	13.1	13.2	12.3
Primavera	13.9	14.1	13.7	13.7	13.2
Otoño	14.4	14.7	13.1	14.8	13.7
<b>C.A.D.</b>					
Invierno	11.9	13.6	12.7	11.3	10.6
Primavera	12.3	14.3	13.7	11.8	11.1
Otoño	13.7	14.9	12.2	12.2	12.0
<b>UAM-A</b>					
Invierno	<b>13.8</b>	<b>14.5</b>	<b>13.3</b>	<b>13.3</b>	<b>12.3</b>
Primavera	<b>14.1</b>	<b>14.7</b>	<b>14.2</b>	<b>13.5</b>	<b>12.8</b>
Otoño	<b>14.6</b>	<b>15.3</b>	<b>13.6</b>	<b>14.2</b>	<b>13.6</b>

Fuente: Departamento de Programación y Evaluación 1997-1998; Para 1999-2001, nóminas 4,11 y 19, Sección de Personal, CRH, UAM-A.

Matrícula: DIPLADI, 1998. Coordinación de Sistemas Escolares, UAM-A, 1999. Dirección de Sistemas Escolares 2000-2001.

Elaboró: COPLAN, 2002

Promedio de Alumnos Atendidos por Profesor  
Unidad Azcapotzalco  
1997-2001



Elaboró: COPLAN, 2002

### 3.2. Promedio de Alumnos Atendidos por Profesor, equivalente a Tiempo Completo Unidad Azcapotzalco 1997-2001

	1997	1998	1999	2000	2001
<b>C.B.I.</b>					
Invierno	19.4	19.0	17.0	19.4	18.7
Primavera	20.1	19.2	18.2	18.7	18.0
Otoño	19.4	19.9	19.0	19.6	19.1
<b>C.S.H.</b>					
Invierno	15.8	16.5	14.9	15.4	14.1
Primavera	15.9	16.3	15.8	15.9	15.1
Otoño	16.7	16.8	15.0	16.5	16.0
<b>C.A.D.</b>					
Invierno	14.9	16.9	16.1	14.0	13.0
Primavera	15.2	17.6	17.3	14.3	13.8
Otoño	16.9	21.1	14.9	14.5	15.0
<b>UAM-A</b>					
Invierno	<b>16.7</b>	<b>17.5</b>	<b>16.0</b>	<b>16.3</b>	<b>15.2</b>
Primavera	<b>17.1</b>	<b>17.7</b>	<b>17.1</b>	<b>16.3</b>	<b>15.7</b>
Otoño	<b>17.7</b>	<b>19.3</b>	<b>16.3</b>	<b>16.9</b>	<b>16.7</b>

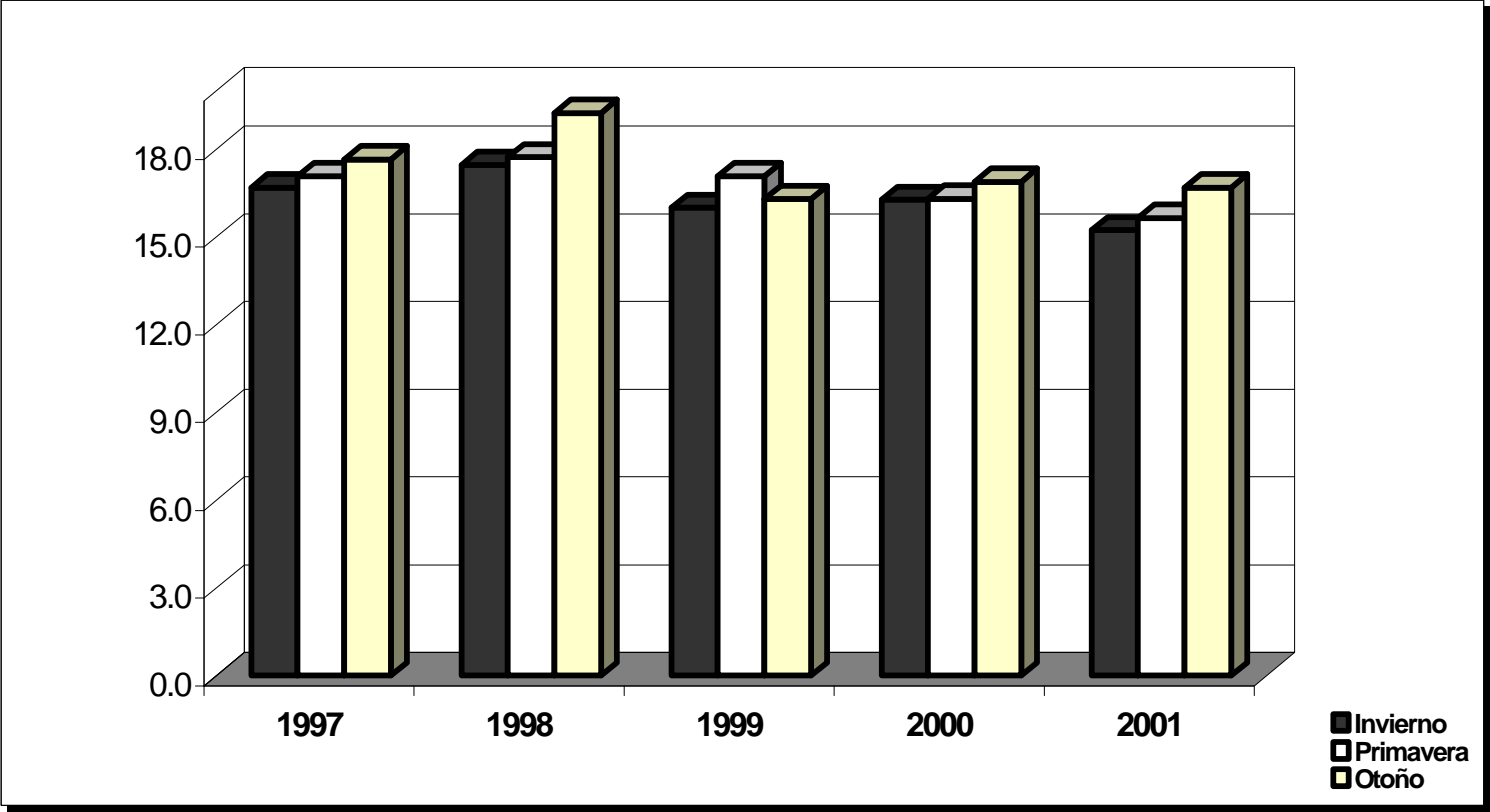
Nota: Dos profesores de Medio Tiempo equivalen a un profesor de Tiempo Completo; Cuatro profesores de Tiempo Parcial equivalen a un profesor de Tiempo Completo.

Fuente: Departamento de Programación y Evaluación 1997-1998; Para 1999-2001, nóminas 4,11 y 19, CSA,UAM-A.

Matrícula: DIPLADI, 1998. Coordinación de Sistemas Escolares, UAM-A, 1999. Dirección de Sistemas Escolares 2000-2001.

Elaboró: COPLAN, 2002

**Promedio de Alumnos Atendidos por Profesor  
Equivalente a Tiempo Completo  
Unidad Azcapotzalco  
1997-2001**



Elaboró: COPLAN, 2002

**3.3. Grupos Ofrecidos por División  
Unidad Azcapotzalco  
1997-2001**

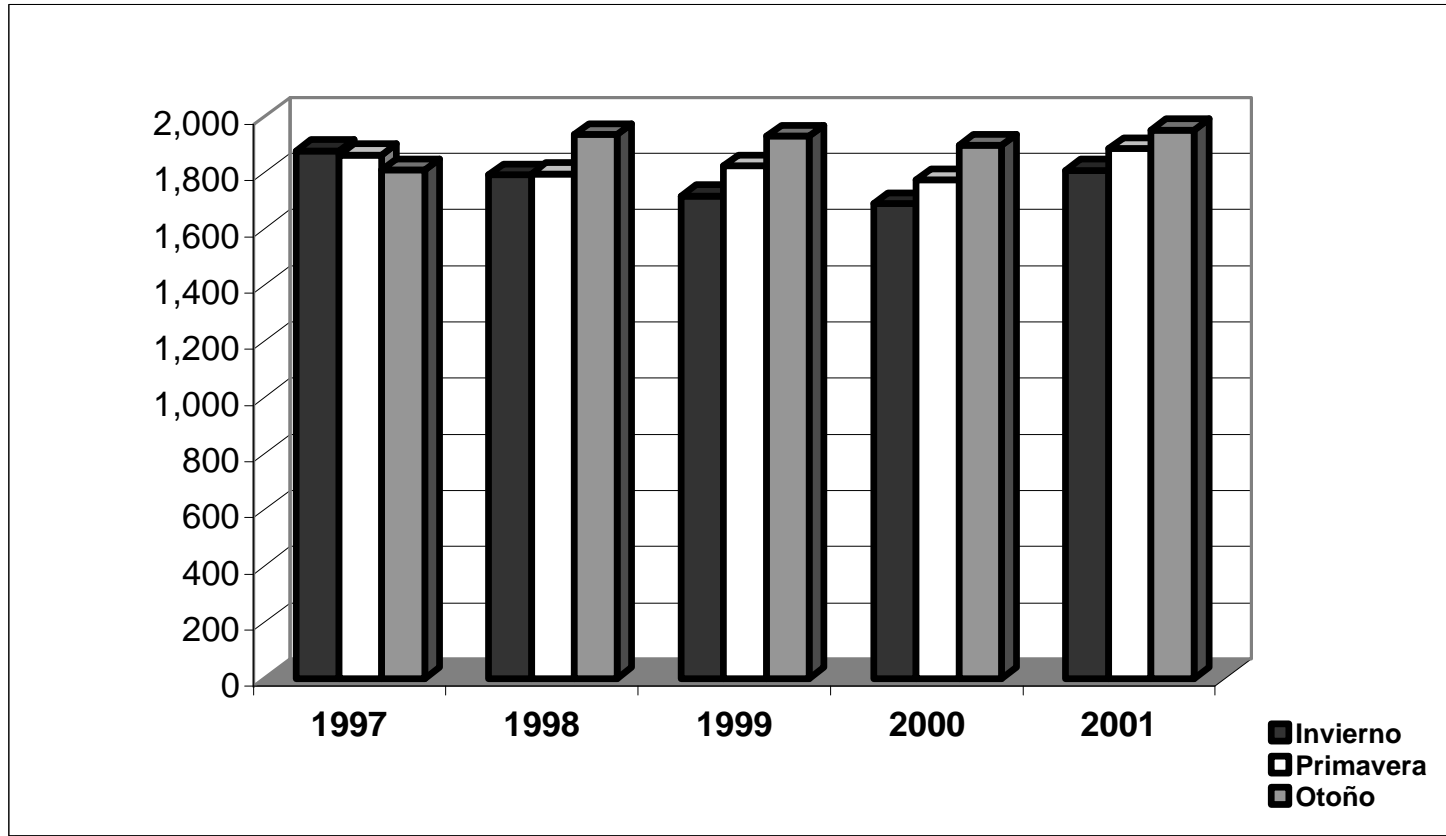
	<b>1997</b>	<b>1998</b>	<b>1999</b>	<b>2000</b>	<b>2001</b>
<b>C.B.I.</b>					
Invierno	823	736	705	684	740
Primavera	875	767	797	750	797
Otoño	836	832	827	753	786
<b>C.S.H.</b>					
Invierno	676	660	622	617	626
Primavera	674	658	645	629	649
Otoño	586	680	685	651	691
<b>C.A.D.</b>					
Invierno	379	396	390	388	441
Primavera	314	371	381	395	439
Otoño	387	423	417	493	474
<b>UAM-A</b>					
Invierno	<b>1,878</b>	<b>1,792</b>	<b>1,717</b>	<b>1,689</b>	<b>1,807</b>
Primavera	<b>1,863</b>	<b>1,796</b>	<b>1,823</b>	<b>1,774</b>	<b>1,885</b>
Otoño	<b>1,809</b>	<b>1,935</b>	<b>1,929</b>	<b>1,897</b>	<b>1,951</b>

Fuente: Secretarías Académicas Divisionales 1997. Coordinación de Sistemas Escolares, UAM-A: 1998-2001.

Elaboró: COPLAN, 2002



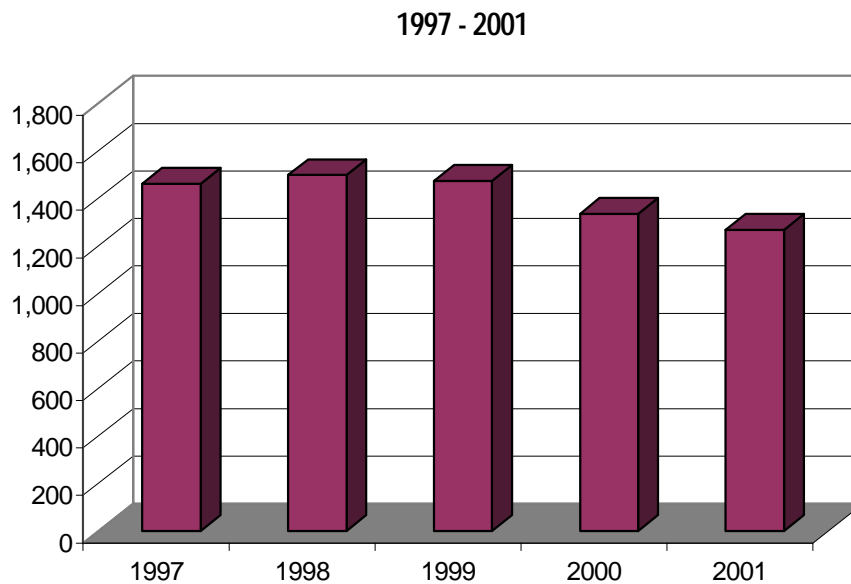
**Grupos Ofrecidos por División  
Unidad Azcapotzalco  
1997-2001**



Elaboró: COPLAN, 2002

### 3.4. Alumnos que Liberaron el Servicio Social Unidad Azcapotzalco 1997-2001

DIVISIÓN	1997	1998	1999	2000	2001
C.B.I.	458	438	462	357	330
C.S.H.	645	715	647	596	627
C.A.D.	360	346	366	383	311
<b>UAM-A</b>	<b>1,463</b>	<b>1,499</b>	<b>1,475</b>	<b>1,336</b>	<b>1,268</b>



Fuente: Secretarías Académicas Divisionales 1997. Coordinación de Extensión Universitaria: 1998-1999. Coordinación de Vinculación 2000-2001.

Elaboró: COPLAN, 2002

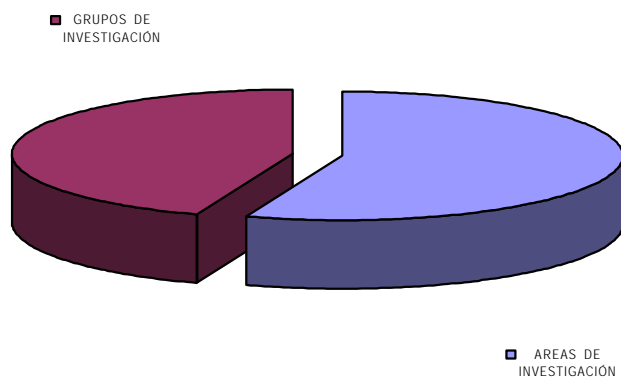
## **IV. INVESTIGACIÓN**

## 4. INVESTIGACIÓN

### 4.1. Áreas y Grupos de Investigación Unidad Azcapotzalco 1997-2001

	1997	1998	1999	2000	2001
<b>C.B.I.</b>	<b>19</b>	<b>24</b>	<b>27</b>	<b>27</b>	<b>24</b>
Áreas	13	13	16	16	16
Grupos	6	11	11	11	8
<b>C.S.H.</b>	<b>22</b>	<b>19</b>	<b>17</b>	<b>22</b>	<b>23</b>
Áreas	13	11	8	8	11
Grupos	9	8	9	14	12
<b>C.A.D.</b>	<b>10</b>	<b>10</b>	<b>10</b>	<b>14</b>	<b>16</b>
Áreas	3	3	9	7	8
Grupos	7	7	1	7	8
<b>UAM-A</b>	<b>51</b>	<b>53</b>	<b>54</b>	<b>63</b>	<b>63</b>
Áreas	29	27	33	31	35
Grupos	22	26	21	32	28

2001



Fuente: Para CBI: Informe de Actividades 2001. Para CSH y CyAD: Acuerdos de Consejos Divisionales.

Elaboró: COPLAN, 2002

#### 4.1.1. Áreas y Grupos de Investigación Ciencias Básicas e Ingeniería 2001

Departamento	Áreas de Investigación	Grupos de Investigación
<b>Ciencias Básicas</b>	Análisis Matemático y sus Aplicaciones Química Química Aplicada Física Teórica y Materia Condensada Física Atómica Molecular Aplicada Física de Procesos Irreversibles	Álgebra y Geometría Física Educativa Matemáticas Educativas
<b>Electrónica</b>	Comunicaciones Instrumentación Sistemas Digitales	Control Electrónico de Oscilaciones de Baja Frecuencia
<b>Energía</b>	Eléctrica Termofluidos Energía y Electromagnetismo	Tratamiento de Residuos Peligrosos Procesos de la Industria Química Análisis de Sistemas Reactivos y de Separación
<b>Materiales</b>	Ciencias de los Materiales Estructuras	Construcción
<b>Sistemas</b>	Estadísticas e Investigación de Operaciones Sistemas Computacionales	

Fuente: Informe de la División de Ciencias Básicas e Ingeniería

Elaboró: COPLAN, 2002

#### 4.1.2. Áreas y Grupos de Investigación Ciencias Sociales y Humanidades 2001

Departamento	Áreas de Investigación	Grupos de Investigación
Administración	Administración y Procesos de Desarrollo Empresa Pública *	
Derecho		Derechos Humanos, Derechos Sociales Derecho Ambiental Derecho y Control Social
Economía	Historia y Economía Mexicana Sociedad y Acumulación Capitalista Empresas, Finanzas e Innovación	Desarrollo Económico y Medio Ambiente Precios, Moneda y Dinámica Económica Política Macroeconómica y Análisis Sectorial Bloques de Comercio e Integración Económica
Sociología	Análisis Sociológico de la Historia Sociología de las Universidades Sociología Urbana Pensamiento Sociológico	Biología y Sociedad Sociología Rural Análisis Político
Humanidades	Literatura Historia y Cultura en México	Historia e Historiografía Lingüística Aplicada

\* Se encuentra en proceso de revisión.

Fuente: Acuerdos del Consejo Divisional.

### 4.1.3. Áreas y Grupos de Investigación Ciencias y Artes para el Diseño 2001

Departamento	Áreas de Investigación	Grupos de Investigación
Evaluación	Estudios Urbanos Semiótica del Diseño Historia del Diseño	Educación y Diseño Diseño Industrial DEIGMAS
Investigación y Conocimiento	Hábitat y Diseño Análisis y Prospectiva del Diseño	
Medio Ambiente	Factores del Medio Ambiente Artificial y Diseño Factores del Medio Ambiente Natural y Diseño	
Procesos y Técnicas de Realización	Nuevas Tecnologías	Administración para el Diseño Cubiertas Ligeras Forma, Expresión y Tec. del Diseño GROPUS Investigación Materiales y Medios Educativos Tecnología y Diseño de Edificaciones

Fuente: Acuerdos del Consejo Divisional.

Elaboró: COPLAN, 2002

## **V. VINCULACIÓN**



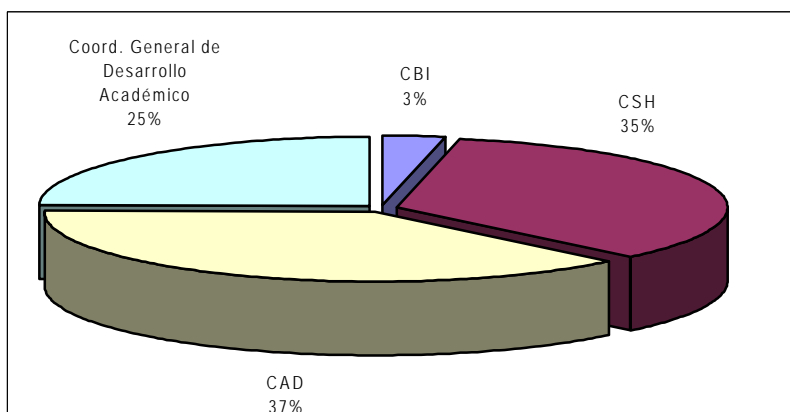
## 5. VINCULACIÓN

### 5.1. Cursos, Seminarios y Diplomados por División Unidad Azcapotzalco 2001

	Cursos y Diplomados*
C.B.I.	3
C.S.H.	35
C.A.D.	38
Coordinación de Apoyo Académico	25
<b>UAM-A</b>	<b>101</b>

\* Impartidos al menos una vez en el año.

2001



Fuente: Acuerdos de Consejos Divisionales: CBI, CSH, CAD.  
Coordinación Apoyo Académico.

Elaboró COPLAN, 2002

## **VI. PRESUPUESTO**

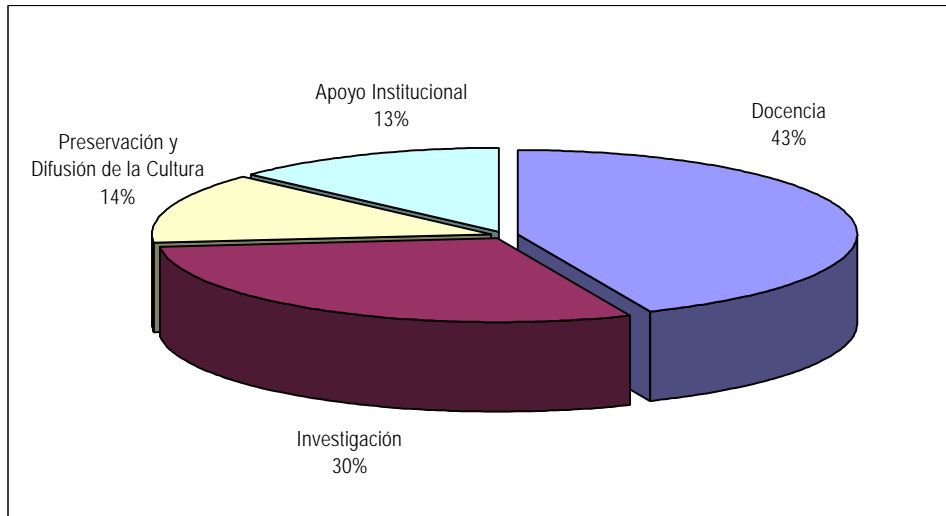
## 6. PRESUPUESTO

### 6.1. Presupuesto Global, 2001 Por División y Programa Institucional Unidad Azcapotzalco

(Miles de Pesos)

División	Docencia	Investigación	Preservación y Difusión de la Cultura	Apoyo Institucional	Total
<b>C.B.I.</b>	10,471	7,377	443	819	19,110
%	54.8	38.6	2.3	4.3	100.0
<b>C.S.H.</b>	4,728	4,895	3,582	675	13,880
%	34.1	35.3	25.8	4.9	100.0
<b>C.A.D.</b>	4,931	4,003	1,047	900	10,881
%	45.3	36.8	9.6	8.3	100.0
<b>Otras Entidades</b>	19,490	10,615	7,260	9,415	46,780
%	41.7	22.7	15.5	20.1	100.0
<b>Total</b>	39,620	26,890	12,332	11,809	90,651
%	43.7	29.7	13.6	13.0	100.0

2001



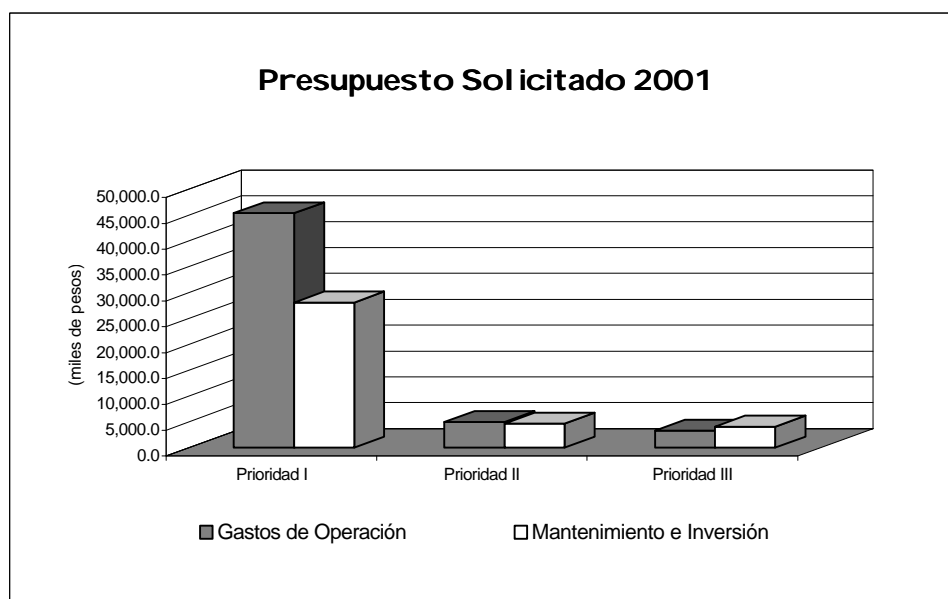
Fuente: Presupuesto de Ingresos y Egresos 2001, DIPLADI.

Elaboró: COPLAN, 2002

## 6.2. Presupuesto Solicitado, 2001 Operación, Mantenimiento e Inversión Unidad Azcapotzalco

(Miles de Pesos)

	PRIORIDAD I	PRIORIDAD II	PRIORIDAD III	TOTAL
<b>Gastos de Operación</b>	45,368.9	4,993.9	3,318.8	53,681.5
<b>Mantenimiento e Inversión</b>	28,131.4	4,709.5	4,128.0	36,968.9
<b>TOTAL</b>	<b>73,500.3</b>	<b>9,703.4</b>	<b>7,446.8</b>	<b>90,650.5</b>



Fuente: Presupuesto de Ingresos y Egresos 2001, DIPLADI.

Elaboró: COPLAN, 2002

**6.3. Presupuesto Aprobado y Ejercido, 2001  
Operación, Mantenimiento e Inversión  
Unidad Azcapotzalco**

(Miles de Pesos)

	Presupuesto Inicial	Adecuaciones	Transferencias	Presupuesto	Ejercido a Diciembre	Compromisos	Subtotal Gasto	Diferencia	Provisiones	Total Gasto	Resultado
<b>Gastos de Operación</b>	53,681.54	25,562.73	(7,216.85)	72,027.42	58,887.16	3,473.20	62,360.36	9,667.06	3,655.80	66,016.16	6,011.26 8.35%
<b>Mantenimiento e Inversión</b>	36,968.92	33,800.37	6,711.21	77,480.50	25,412.71	27,573.11	52,985.82	24,494.68	24,491.93	77,477.75	2.75 0.00%
<b>TOTAL</b>	<b>90,650.46</b>	<b>59,363.10</b>	<b>(505.64)</b>	<b>149,507.92</b>	<b>84,299.87</b>	<b>31,046.31</b>	<b>115,346.18</b>	<b>34,161.74</b>	<b>28,147.73</b>	<b>143,493.91</b>	<b>6,014.01 4.02%</b>

Fuente: Informe Presupuestal 2001, DIPLADI. Colegio Académico.

Elaboró: COPLAN, 2002

## 6.4. Ingresos por Actividades Propias de Vinculación y Financiamiento Externo, 2001 Unidad Azcapotzalco

(Pesos)

	Monto (\$)	Total (\$)
<b>Cursos de Educación Continua</b>	583,351	583,351
<b>Cursos de Actualización y Especialización</b>		
CBI	108,470	
CSH	264,729	
CAD	121,446	
Rectoría	171,390	666,035
<b>Diplomados y Posgrados en Cooperación</b>		
CBI	681,480	
CSH	1,745,192	
Rectoría	63,788	2,490,460
<b>Servicios Técnicos</b>		
CBI	539,956	
CSH	34,839	
CAD	2,755	
Secretaría	90,831	668,381
<b>Contratos y Convenios (COVI)</b>		
CBI	8,210,000	
CSH	8,625	
CAD	275,494	8,494,119
<b>Financiamiento Externo</b>		
Conacyt	2,514,331	
Fomes	3,993,700	
Donativo	2,036,000	
IMP/FIES	897,600	
INI	1,010,000	
INE	189,943	
Anuies	550,274	
SEP	45,000	
P.G.J.D.F	2,690,800	
Judicatura del D.F.	1,277,800	15,205,448
<b>Librería</b>	4,125,843	4,125,843
<b>Cafetería</b>	3,254,340	3,254,340
<b>Regalías</b>	4,576	4,576
<b>Otros Ingresos</b>		
CSH	4,666	
Secretaría	787,105	791,771
<b>TOTAL</b>		<b>36,284,324</b>

Fuente: CSA-UAMA, CAA, COVI y COPLAN

Elaboró: COPLAN, 2002